

Prefeitura Municipal de Itanhanda  
RELATORIO RESUMIDO DA EXECUÇÃO ORÇAMENTÁRIA  
DEMONSTRATIVO DA EXECUÇÃO DAS DESPESAS POR FUNÇÃO/SUBFUNÇÃO  
ORÇAMENTOS FISCAL E DA SEGURIDADE SOCIAL  
2º Bimestre

RREO - Anexo 2 (LRF Art. 52, inciso II, alínea "c")

FUNÇÃO/SUBFUNÇÃO	DOTAÇÃO INICIAL	DOTAÇÃO ATUALIZADA (a)	DESPESAS EMPENHADAS		SALDO (c) = (a-b)	DESPESAS LIQUIDADAS		SALDO (e) = (c-d)	INSCRIÇÃO EM RESTOS A PAGAR NÃO PROCESSADOS
			No Bimestre	Até o Bimestre (b)		No Bimestre	Até o Bimestre (d)		
				(%) (b/a)			(%) (d/c)		
DESPESAS (EXCETO INTRA-ORÇAMENTÁRIAS) (1)	116.885.487,69	130.769.348,94	18.982.529,36	100,00%	71.198.997,10	19.852.688,45	100,00%	1.026,00	0,00%
LEGISLATIVA	2.291.727,79	2.291.727,79	133.850,24	2,44%	838.890,23	266.930,06	1,43%	1.806.342,98	0,00%
Ação Legislativa	2.291.727,79	2.291.727,79	133.850,24	2,44%	838.890,23	266.930,06	1,43%	1.806.342,98	0,00%
Controle Externo	0,00	0,00	0,00	0,00%	0,00	0,00	0,00%	0,00	0,00%
Administração Geral	0,00	0,00	0,00	0,00%	0,00	0,00	0,00%	0,00	0,00%
Demais Subfunções	0,00	0,00	0,00	0,00%	0,00	0,00	0,00%	0,00	0,00%
JUDICIÁRIA	0,00	0,00	0,00	0,00%	0,00	0,00	0,00%	0,00	0,00%
Ação Judiciária	0,00	0,00	0,00	0,00%	0,00	0,00	0,00%	0,00	0,00%
Defesa do Interesse Público no Processo Judiciário	0,00	0,00	0,00	0,00%	0,00	0,00	0,00%	0,00	0,00%
Administração Geral	0,00	0,00	0,00	0,00%	0,00	0,00	0,00%	0,00	0,00%
Demais Subfunções	0,00	0,00	0,00	0,00%	0,00	0,00	0,00%	0,00	0,00%
ESSENCIAL A JUSTIÇA	271.321,71	272.589,38	54.849,91	0,19%	162.214,01	51.048,07	0,20%	170.107,39	0,00%
Defesa da Ordem Jurídica	0,00	0,00	0,00	0,00%	0,00	0,00	0,00%	0,00	0,00%
Representação Judicial e Extrajudicial	0,00	0,00	0,00	0,00%	0,00	0,00	0,00%	0,00	0,00%
Administração Geral	0,00	0,00	0,00	0,00%	0,00	0,00	0,00%	0,00	0,00%
Demais Subfunções	271.321,71	272.589,38	54.849,91	0,19%	162.214,01	51.048,07	0,20%	170.107,39	0,00%
ADMINISTRAÇÃO	8.219.584,48	8.852.698,48	1.158.288,73	6,16%	5.183.228,91	1.399.792,89	7,29%	6.378.900,61	0,00%
Planejamento e Orçamento	0,00	0,00	0,00	0,00%	0,00	0,00	0,00%	0,00	0,00%
Administração Geral	6.092.894,60	6.382.406,69	930.548,66	4,72%	3.568.273,80	1.077.289,65	5,61%	4.477.650,00	0,00%
Administração Financeira	0,00	0,00	0,00	0,00%	0,00	0,00	0,00%	0,00	0,00%
Controle Interno	223.000,00	213.023,67	15.777,51	0,11%	145.830,84	21.327,51	0,12%	172.100,84	0,00%
Normalização e Fiscalização	450.683,57	471.114,33	59.745,30	0,31%	284.891,65	76.230,73	0,39%	339.506,96	0,00%
Tecnologia da Informação	664.623,22	994.623,22	35.059,82	0,49%	702.123,69	111.354,20	0,53%	813.784,46	0,00%
Ordenamento Territorial	0,00	0,00	0,00	0,00%	0,00	0,00	0,00%	0,00	0,00%
Formação de Recursos Humanos	436.865,98	436.865,98	46.532,72	0,33%	243.260,37	54.875,22	0,31%	333.061,11	0,00%
Administração de Recursos	351.517,11	354.667,59	61.624,72	0,19%	238.848,56	58.715,58	0,33%	242.797,24	0,00%
Administração de Concessões	0,00	0,00	0,00	0,00%	0,00	0,00	0,00%	0,00	0,00%
Comunicação Social	0,00	0,00	0,00	0,00%	0,00	0,00	0,00%	0,00	0,00%
Demais Subfunções	0,00	0,00	0,00	0,00%	0,00	0,00	0,00%	0,00	0,00%
DEFESA NACIONAL	0,00	0,00	0,00	0,00%	0,00	0,00	0,00%	0,00	0,00%
Defesa Aérea	0,00	0,00	0,00	0,00%	0,00	0,00	0,00%	0,00	0,00%
Defesa Naval	0,00	0,00	0,00	0,00%	0,00	0,00	0,00%	0,00	0,00%
Defesa Terrestre	0,00	0,00	0,00	0,00%	0,00	0,00	0,00%	0,00	0,00%
Administração Geral	0,00	0,00	0,00	0,00%	0,00	0,00	0,00%	0,00	0,00%
Demais Subfunções	0,00	0,00	0,00	0,00%	0,00	0,00	0,00%	0,00	0,00%
SEGURANÇA PÚBLICA	948.302,75	1.243.591,93	96.391,16	0,72%	815.979,27	145.203,19	0,54%	1.061.395,40	0,00%
Policiamento	856.536,26	1.154.205,41	81.670,44	0,68%	750.402,23	134.038,31	0,48%	989.979,03	0,00%
Defesa Civil	91.766,49	89.386,52	14.720,92	0,04%	65.577,04	11.164,88	0,05%	71.416,37	0,00%
Informação e Inteligência	0,00	0,00	0,00	0,00%	0,00	0,00	0,00%	0,00	0,00%
Administração Geral	0,00	0,00	0,00	0,00%	0,00	0,00	0,00%	0,00	0,00%
Demais Subfunções	0,00	0,00	0,00	0,00%	0,00	0,00	0,00%	0,00	0,00%
RELAÇÕES EXTERIORES	0,00	0,00	0,00	0,00%	0,00	0,00	0,00%	0,00	0,00%

PUBLICADO NO QUADRO DE AVISOS DO PAÇO MUNICIPAL DE ITANHANDA EM 28/05/2016


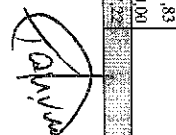

28/05/2016  
Tatiana Vieira Ribeiro  
Tatiana Vieira Ribeiro  
Departamento de Contabilidade  
Matrícula: 07979  
CRC-MG: 118520/O-4

*[Handwritten signatures and initials]*





Normalização e Qualidade	0,00	0,00	0,00	0,00	0,00%	0,00	0,00	0,00	0,00%	0,00	0,00	0,00	0,00%	0,00	0,00	0,00	0,00
Administração Geral	0,00	0,00	0,00	0,00	0,00%	0,00	0,00	0,00	0,00%	0,00	0,00	0,00	0,00%	0,00	0,00	0,00	0,00
Demais Subfunções	0,00	0,00	0,00	0,00	0,00%	0,00	0,00	0,00	0,00%	0,00	0,00	0,00	0,00%	0,00	0,00	0,00	0,00
<b>COMERCIO E SERVIÇOS</b>	1.104.700,00	1.224.700,00	487.386,47	942.926,85	1,58%	281.773,15	89.033,27	445.539,03	1,31%	779.160,97	0,00	0,00	0,00%	0,00	0,00	0,00	0,00
Promoção Comercial	0,00	0,00	0,00	0,00	0,00%	0,00	0,00	0,00	0,00%	0,00	0,00	0,00	0,00%	0,00	0,00	0,00	0,00
Comercialização	0,00	0,00	0,00	0,00	0,00%	0,00	0,00	0,00	0,00%	0,00	0,00	0,00	0,00%	0,00	0,00	0,00	0,00
Comércio Exterior	0,00	0,00	0,00	0,00	0,00%	0,00	0,00	0,00	0,00%	0,00	0,00	0,00	0,00%	0,00	0,00	0,00	0,00
Serviços Financeiros	0,00	0,00	0,00	0,00	0,00%	0,00	0,00	0,00	0,00%	0,00	0,00	0,00	0,00%	0,00	0,00	0,00	0,00
Turismo	1.104.700,00	1.224.700,00	487.386,47	942.926,85	1,58%	281.773,15	89.033,27	445.539,03	1,31%	779.160,97	0,00	0,00	0,00%	0,00	0,00	0,00	0,00
Administração Geral	0,00	0,00	0,00	0,00	0,00%	0,00	0,00	0,00	0,00%	0,00	0,00	0,00	0,00%	0,00	0,00	0,00	0,00
Demais Subfunções	0,00	0,00	0,00	0,00	0,00%	0,00	0,00	0,00	0,00%	0,00	0,00	0,00	0,00%	0,00	0,00	0,00	0,00
<b>COMUNICAÇÕES</b>	0,00	0,00	0,00	0,00	0,00%	0,00	0,00	0,00	0,00%	0,00	0,00	0,00	0,00%	0,00	0,00	0,00	0,00
Comunicações Passivas	0,00	0,00	0,00	0,00	0,00%	0,00	0,00	0,00	0,00%	0,00	0,00	0,00	0,00%	0,00	0,00	0,00	0,00
Telecomunicações	0,00	0,00	0,00	0,00	0,00%	0,00	0,00	0,00	0,00%	0,00	0,00	0,00	0,00%	0,00	0,00	0,00	0,00
Administração Geral	0,00	0,00	0,00	0,00	0,00%	0,00	0,00	0,00	0,00%	0,00	0,00	0,00	0,00%	0,00	0,00	0,00	0,00
Demais Subfunções	0,00	0,00	0,00	0,00	0,00%	0,00	0,00	0,00	0,00%	0,00	0,00	0,00	0,00%	0,00	0,00	0,00	0,00
<b>ENERGIA</b>	1.906.221,15	6.818.890,87	6.818.890,87	795.395,10	1,34%	6.023.495,77	149.689,98	204.095,54	0,60%	6.614.795,33	0,00	0,00	0,00%	0,00	0,00	0,00	0,00
Conservação de Energia	0,00	0,00	0,00	0,00	0,00%	0,00	0,00	0,00	0,00%	0,00	0,00	0,00	0,00%	0,00	0,00	0,00	0,00
Energia Elétrica	1.906.221,15	6.818.890,87	6.818.890,87	795.395,10	1,34%	6.023.495,77	149.689,98	204.095,54	0,60%	6.614.795,33	0,00	0,00	0,00%	0,00	0,00	0,00	0,00
Combustíveis Minerais	0,00	0,00	0,00	0,00	0,00%	0,00	0,00	0,00	0,00%	0,00	0,00	0,00	0,00%	0,00	0,00	0,00	0,00
Biocombustíveis	0,00	0,00	0,00	0,00	0,00%	0,00	0,00	0,00	0,00%	0,00	0,00	0,00	0,00%	0,00	0,00	0,00	0,00
Administração Geral	0,00	0,00	0,00	0,00	0,00%	0,00	0,00	0,00	0,00%	0,00	0,00	0,00	0,00%	0,00	0,00	0,00	0,00
Demais Subfunções	0,00	0,00	0,00	0,00	0,00%	0,00	0,00	0,00	0,00%	0,00	0,00	0,00	0,00%	0,00	0,00	0,00	0,00
<b>TRANSPORTE</b>	3.497.872,09	4.898.041,92	442.031,68	1.756.166,01	2,95%	3.141.875,91	1.405.222,91	1.519.792,97	4,48%	3.378.248,95	0,00	0,00	0,00%	0,00	0,00	0,00	0,00
Transporte Aéreo	0,00	0,00	0,00	0,00	0,00%	0,00	0,00	0,00	0,00%	0,00	0,00	0,00	0,00%	0,00	0,00	0,00	0,00
Transporte Rodoviário	3.497.872,09	4.898.041,92	442.031,68	1.756.166,01	2,95%	3.141.875,91	1.405.222,91	1.519.792,97	4,48%	3.378.248,95	0,00	0,00	0,00%	0,00	0,00	0,00	0,00
Transporte Ferroviário	0,00	0,00	0,00	0,00	0,00%	0,00	0,00	0,00	0,00%	0,00	0,00	0,00	0,00%	0,00	0,00	0,00	0,00
Transporte Hidroviário	0,00	0,00	0,00	0,00	0,00%	0,00	0,00	0,00	0,00%	0,00	0,00	0,00	0,00%	0,00	0,00	0,00	0,00
Transportes Especiais	0,00	0,00	0,00	0,00	0,00%	0,00	0,00	0,00	0,00%	0,00	0,00	0,00	0,00%	0,00	0,00	0,00	0,00
Administração Geral	0,00	0,00	0,00	0,00	0,00%	0,00	0,00	0,00	0,00%	0,00	0,00	0,00	0,00%	0,00	0,00	0,00	0,00
Demais Subfunções	0,00	0,00	0,00	0,00	0,00%	0,00	0,00	0,00	0,00%	0,00	0,00	0,00	0,00%	0,00	0,00	0,00	0,00
<b>DESPORTO E LAZER</b>	1.791.440,99	2.530.343,11	288.783,00	1.817.408,65	3,05%	712.934,46	509.254,42	690.128,49	2,03%	1.840.214,62	0,00	0,00	0,00%	0,00	0,00	0,00	0,00
Desporto de Rendimento	0,00	0,00	0,00	0,00	0,00%	0,00	0,00	0,00	0,00%	0,00	0,00	0,00	0,00%	0,00	0,00	0,00	0,00
Desporto Comunitário	1.788.440,99	2.527.343,11	288.783,00	1.817.408,65	3,05%	709.934,46	509.254,42	680.128,49	2,03%	1.837.214,62	0,00	0,00	0,00%	0,00	0,00	0,00	0,00
Lazer	0,00	0,00	0,00	0,00	0,00%	0,00	0,00	0,00	0,00%	0,00	0,00	0,00	0,00%	0,00	0,00	0,00	0,00
Administração Geral	0,00	0,00	0,00	0,00	0,00%	0,00	0,00	0,00	0,00%	0,00	0,00	0,00	0,00%	0,00	0,00	0,00	0,00
Demais Subfunções	0,00	0,00	0,00	0,00	0,00%	0,00	0,00	0,00	0,00%	0,00	0,00	0,00	0,00%	0,00	0,00	0,00	0,00
<b>FUNCAOES ESPECIAIS</b>	2.973.840,65	2.977.254,31	200.410,41	1.319.398,78	2,21%	1.657.855,53	496.410,87	981.060,74	2,89%	1.996.193,57	0,00	0,00	0,00%	0,00	0,00	0,00	0,00
Refinanciamento da Dívida Interna	0,00	0,00	0,00	0,00	0,00%	0,00	0,00	0,00	0,00%	0,00	0,00	0,00	0,00%	0,00	0,00	0,00	0,00
Refinanciamento da Dívida Externa	0,00	0,00	0,00	0,00	0,00%	0,00	0,00	0,00	0,00%	0,00	0,00	0,00	0,00%	0,00	0,00	0,00	0,00
Serviço da Dívida Interna	379.955,12	379.955,12	0,00	205.001,20	0,34%	174.953,92	43.667,45	74.217,08	0,22%	305.738,04	0,00	0,00	0,00%	0,00	0,00	0,00	0,00
Serviço da Dívida Externa	0,00	0,00	0,00	0,00	0,00%	0,00	0,00	0,00	0,00%	0,00	0,00	0,00	0,00%	0,00	0,00	0,00	0,00
Transferências	1.170.000,00	1.170.000,00	0,00	600.000,00	1,01%	570.000,00	204.586,78	451.843,28	1,33%	718.156,72	0,00	0,00	0,00%	0,00	0,00	0,00	0,00
Outros Encargos Especiais	1.423.885,53	1.427.299,19	200.410,41	514.397,28	0,86%	912.901,61	248.156,64	455.000,38	1,34%	972.298,81	0,00	0,00	0,00%	0,00	0,00	0,00	0,00
Transferências para a Educação Básica	0,00	0,00	0,00	0,00	0,00%	0,00	0,00	0,00	0,00%	0,00	0,00	0,00	0,00%	0,00	0,00	0,00	0,00
Demais Subfunções	0,00	0,00	0,00	0,00	0,00%	0,00	0,00	0,00	0,00%	0,00	0,00	0,00	0,00%	0,00	0,00	0,00	0,00
<b>RESERVA DE CONTINGENCIA</b>	2.036.756,85	575.651,83	0,00	0,00	0,00%	575.651,83	0,00	0,00	0,00%	575.651,83	0,00	0,00	0,00%	0,00	0,00	0,00	0,00
<b>DESESA S (INTRA-ORÇAMENTARIAS) (II)</b>	1.000,00	1.000,00	0,00	0,00	0,00%	1.000,00	0,00	0,00	0,00%	1.000,00	0,00	0,00	0,00%	0,00	0,00	0,00	0,00
<b>TOTAL (III) - (I) - (II)</b>	116.886.867,66	130.770.348,04	8.981.251,56	30.570.351,84	100,00%	71.199.997,00	19.857.688,58	33.926.561,72	100,00%	96.561.197,52	0,00	0,00	0,00%	0,00	0,00	0,00	0,00







FUNÇÃO/DESCRIÇÃO - INTRA-ORÇAMENTARIAS	DOTAÇÃO INICIAL	DOTAÇÃO ATRIBUÍDA (a)	DESPESAS EMPENHADAS		% (b)/(a)	SALDO (c) = (a-b)	DESPESAS LIQUIDADAS		% (d)/(c)	SALDO (e) = (a-d)	INSCRITAS EM RESTOS A PAGAR NÃO PROCESSADOS (f)
			No Bimestre	Até o Bimestre			No Bimestre	Até o Bimestre			
DESPESAS INTRA-ORÇAMENTARIAS (1)	1.000,00	1.000,00	0,00	0,00	0,00%	1.000,00	0,00	0,00	0,00%	1.000,00	0,00
LEGISLATIVA	0,00	0,00	0,00	0,00	0,00%	0,00	0,00	0,00	0,00%	0,00	0,00
Ação Legislativa	0,00	0,00	0,00	0,00	0,00%	0,00	0,00	0,00	0,00%	0,00	0,00
Controle Externo	0,00	0,00	0,00	0,00	0,00%	0,00	0,00	0,00	0,00%	0,00	0,00
Administração Geral	0,00	0,00	0,00	0,00	0,00%	0,00	0,00	0,00	0,00%	0,00	0,00
Demais Subfunções	0,00	0,00	0,00	0,00	0,00%	0,00	0,00	0,00	0,00%	0,00	0,00
JUDICIÁRIA	0,00	0,00	0,00	0,00	0,00%	0,00	0,00	0,00	0,00%	0,00	0,00
Ação Judiciária	0,00	0,00	0,00	0,00	0,00%	0,00	0,00	0,00	0,00%	0,00	0,00
Defesa de Interesse Público no Processo Judiciário	0,00	0,00	0,00	0,00	0,00%	0,00	0,00	0,00	0,00%	0,00	0,00
Administração Geral	0,00	0,00	0,00	0,00	0,00%	0,00	0,00	0,00	0,00%	0,00	0,00
Demais Subfunções	0,00	0,00	0,00	0,00	0,00%	0,00	0,00	0,00	0,00%	0,00	0,00
ESSENCIAL A JUSTIÇA	0,00	0,00	0,00	0,00	0,00%	0,00	0,00	0,00	0,00%	0,00	0,00
Defesa da Ordem Jurídica	0,00	0,00	0,00	0,00	0,00%	0,00	0,00	0,00	0,00%	0,00	0,00
Representação Judicial e Extrajudicial	0,00	0,00	0,00	0,00	0,00%	0,00	0,00	0,00	0,00%	0,00	0,00
Administração Geral	0,00	0,00	0,00	0,00	0,00%	0,00	0,00	0,00	0,00%	0,00	0,00
Demais Subfunções	0,00	0,00	0,00	0,00	0,00%	0,00	0,00	0,00	0,00%	0,00	0,00
ADMINISTRAÇÃO	0,00	0,00	0,00	0,00	0,00%	0,00	0,00	0,00	0,00%	0,00	0,00
Planejamento e Orçamento	0,00	0,00	0,00	0,00	0,00%	0,00	0,00	0,00	0,00%	0,00	0,00
Administração Geral	0,00	0,00	0,00	0,00	0,00%	0,00	0,00	0,00	0,00%	0,00	0,00
Administração Financeira	0,00	0,00	0,00	0,00	0,00%	0,00	0,00	0,00	0,00%	0,00	0,00
Controle Interno	0,00	0,00	0,00	0,00	0,00%	0,00	0,00	0,00	0,00%	0,00	0,00
Normatização e Fiscalização	0,00	0,00	0,00	0,00	0,00%	0,00	0,00	0,00	0,00%	0,00	0,00
Tecnologia da Informação	0,00	0,00	0,00	0,00	0,00%	0,00	0,00	0,00	0,00%	0,00	0,00
Ordenamento Territorial	0,00	0,00	0,00	0,00	0,00%	0,00	0,00	0,00	0,00%	0,00	0,00
Formação de Recursos Humanos	0,00	0,00	0,00	0,00	0,00%	0,00	0,00	0,00	0,00%	0,00	0,00
Administração de Receitas	0,00	0,00	0,00	0,00	0,00%	0,00	0,00	0,00	0,00%	0,00	0,00
Administração de Concessões	0,00	0,00	0,00	0,00	0,00%	0,00	0,00	0,00	0,00%	0,00	0,00
Comunicação Social	0,00	0,00	0,00	0,00	0,00%	0,00	0,00	0,00	0,00%	0,00	0,00
Demais Subfunções	0,00	0,00	0,00	0,00	0,00%	0,00	0,00	0,00	0,00%	0,00	0,00
DEPESA NACIONAL	0,00	0,00	0,00	0,00	0,00%	0,00	0,00	0,00	0,00%	0,00	0,00
Defesa Aerea	0,00	0,00	0,00	0,00	0,00%	0,00	0,00	0,00	0,00%	0,00	0,00
Defesa Naval	0,00	0,00	0,00	0,00	0,00%	0,00	0,00	0,00	0,00%	0,00	0,00
Defesa Terrestre	0,00	0,00	0,00	0,00	0,00%	0,00	0,00	0,00	0,00%	0,00	0,00
Administração Geral	0,00	0,00	0,00	0,00	0,00%	0,00	0,00	0,00	0,00%	0,00	0,00
Demais Subfunções	0,00	0,00	0,00	0,00	0,00%	0,00	0,00	0,00	0,00%	0,00	0,00
SEGURANÇA PÚBLICA	0,00	0,00	0,00	0,00	0,00%	0,00	0,00	0,00	0,00%	0,00	0,00
Policiamento	0,00	0,00	0,00	0,00	0,00%	0,00	0,00	0,00	0,00%	0,00	0,00
Defesa Civil	0,00	0,00	0,00	0,00	0,00%	0,00	0,00	0,00	0,00%	0,00	0,00
Informação e Inteligência	0,00	0,00	0,00	0,00	0,00%	0,00	0,00	0,00	0,00%	0,00	0,00
Administração Geral	0,00	0,00	0,00	0,00	0,00%	0,00	0,00	0,00	0,00%	0,00	0,00
Demais Subfunções	0,00	0,00	0,00	0,00	0,00%	0,00	0,00	0,00	0,00%	0,00	0,00
RELAÇÕES EXTERIORES	0,00	0,00	0,00	0,00	0,00%	0,00	0,00	0,00	0,00%	0,00	0,00
Relações Diplomáticas	0,00	0,00	0,00	0,00	0,00%	0,00	0,00	0,00	0,00%	0,00	0,00
Cooperação Internacional	0,00	0,00	0,00	0,00	0,00%	0,00	0,00	0,00	0,00%	0,00	0,00
Administração Geral	0,00	0,00	0,00	0,00	0,00%	0,00	0,00	0,00	0,00%	0,00	0,00
Demais Subfunções	0,00	0,00	0,00	0,00	0,00%	0,00	0,00	0,00	0,00%	0,00	0,00
ASSISTÊNCIA SOCIAL	0,00	0,00	0,00	0,00	0,00%	0,00	0,00	0,00	0,00%	0,00	0,00
Assistência ao Idoso	0,00	0,00	0,00	0,00	0,00%	0,00	0,00	0,00	0,00%	0,00	0,00






Comércio Exterior	0,00	0,00	0,00	0,00	0,00%	0,00	0,00	0,00%	0,00	0,00
Serviços Financeiros	0,00	0,00	0,00	0,00	0,00%	0,00	0,00	0,00%	0,00	0,00
Turismo	0,00	0,00	0,00	0,00	0,00%	0,00	0,00	0,00%	0,00	0,00
Administração Geral	0,00	0,00	0,00	0,00	0,00%	0,00	0,00	0,00%	0,00	0,00
Demais Subfunções	0,00	0,00	0,00	0,00	0,00%	0,00	0,00	0,00%	0,00	0,00
COMUNICAÇÕES	0,00	0,00	0,00	0,00	0,00%	0,00	0,00	0,00%	0,00	0,00
Comunicações Postais	0,00	0,00	0,00	0,00	0,00%	0,00	0,00	0,00%	0,00	0,00
Telecomunicações	0,00	0,00	0,00	0,00	0,00%	0,00	0,00	0,00%	0,00	0,00
Administração Geral	0,00	0,00	0,00	0,00	0,00%	0,00	0,00	0,00%	0,00	0,00
Demais Subfunções	0,00	0,00	0,00	0,00	0,00%	0,00	0,00	0,00%	0,00	0,00
ENERGIA	0,00	0,00	0,00	0,00	0,00%	0,00	0,00	0,00%	0,00	0,00
Conservação de Energia	0,00	0,00	0,00	0,00	0,00%	0,00	0,00	0,00%	0,00	0,00
Energia Elétrica	0,00	0,00	0,00	0,00	0,00%	0,00	0,00	0,00%	0,00	0,00
Combustíveis Minerais	0,00	0,00	0,00	0,00	0,00%	0,00	0,00	0,00%	0,00	0,00
Biocombustíveis	0,00	0,00	0,00	0,00	0,00%	0,00	0,00	0,00%	0,00	0,00
Administração Geral	0,00	0,00	0,00	0,00	0,00%	0,00	0,00	0,00%	0,00	0,00
Demais Subfunções	0,00	0,00	0,00	0,00	0,00%	0,00	0,00	0,00%	0,00	0,00
TRANSPORTE	0,00	0,00	0,00	0,00	0,00%	0,00	0,00	0,00%	0,00	0,00
Transporte Aéreo	0,00	0,00	0,00	0,00	0,00%	0,00	0,00	0,00%	0,00	0,00
Transporte Rodoviário	0,00	0,00	0,00	0,00	0,00%	0,00	0,00	0,00%	0,00	0,00
Transporte Ferroviário	0,00	0,00	0,00	0,00	0,00%	0,00	0,00	0,00%	0,00	0,00
Transporte Hidroviário	0,00	0,00	0,00	0,00	0,00%	0,00	0,00	0,00%	0,00	0,00
Transportes Especiais	0,00	0,00	0,00	0,00	0,00%	0,00	0,00	0,00%	0,00	0,00
Administração Geral	0,00	0,00	0,00	0,00	0,00%	0,00	0,00	0,00%	0,00	0,00
Demais Subfunções	0,00	0,00	0,00	0,00	0,00%	0,00	0,00	0,00%	0,00	0,00
DESPORTE E LAZER	0,00	0,00	0,00	0,00	0,00%	0,00	0,00	0,00%	0,00	0,00
Desporto de Rendimento	0,00	0,00	0,00	0,00	0,00%	0,00	0,00	0,00%	0,00	0,00
Desporto Comunitário	0,00	0,00	0,00	0,00	0,00%	0,00	0,00	0,00%	0,00	0,00
Lazer	0,00	0,00	0,00	0,00	0,00%	0,00	0,00	0,00%	0,00	0,00
Administração Geral	0,00	0,00	0,00	0,00	0,00%	0,00	0,00	0,00%	0,00	0,00
Demais Subfunções	0,00	0,00	0,00	0,00	0,00%	0,00	0,00	0,00%	0,00	0,00
BENEFÍCIOS ESPECIAIS	0,00	0,00	0,00	0,00	0,00%	0,00	0,00	0,00%	0,00	0,00
Refinanciamento da Dívida Interna	0,00	0,00	0,00	0,00	0,00%	0,00	0,00	0,00%	0,00	0,00
Refinanciamento da Dívida Externa	0,00	0,00	0,00	0,00	0,00%	0,00	0,00	0,00%	0,00	0,00
Serviço da Dívida Externa	0,00	0,00	0,00	0,00	0,00%	0,00	0,00	0,00%	0,00	0,00
Serviço da Dívida Externa	0,00	0,00	0,00	0,00	0,00%	0,00	0,00	0,00%	0,00	0,00
Transferências	0,00	0,00	0,00	0,00	0,00%	0,00	0,00	0,00%	0,00	0,00
Outros Encargos Especiais	0,00	0,00	0,00	0,00	0,00%	0,00	0,00	0,00%	0,00	0,00
Transferências para a Educação Básica	0,00	0,00	0,00	0,00	0,00%	0,00	0,00	0,00%	0,00	0,00
Demais Subfunções	0,00	0,00	0,00	0,00	0,00%	0,00	0,00	0,00%	0,00	0,00
RESERVA DE CONTINGÊNCIA	0,00	0,00	0,00	0,00	0,00%	0,00	0,00	0,00%	0,00	0,00

  
**Paulo Henrique Pinto Monteiro**  
 Prefeito Municipal  
 Matrícula: 09315

  
**Tatiana Vieira Ribeiro**  
 Diretor de Departamento de Contabilidade  
 Matrícula: 07979  
 CRC-MG: 118520/O-4

  
**Klauss Araújo Ribeiro**  
 Contador  
 Matrícula: 09480  
 CRC-MG: 102910/O