

Relações Diplomáticas	0,00	0,00	0,00	0,00	0,00%	0,00	0,00	0,00	0,00%	0,00	0,00	0,00%	0,00	0,00
Cooperação Intermunicipal	0,00	0,00	0,00	0,00	0,00%	0,00	0,00	0,00	0,00%	0,00	0,00	0,00%	0,00	0,00
Administração Geral	0,00	0,00	0,00%	0,00%	0,00%	0,00	0,00	0,00	0,00%	0,00	0,00	0,00%	0,00	0,00
Demais Subfunções	0,00	0,00	0,00%	0,00%	0,00%	0,00	0,00	0,00	0,00%	0,00	0,00	0,00%	0,00	0,00
ASSISTÊNCIA SOCIAL	2.810.514,24	2.901.331,86	1.078.093,64	0,00	2,66%	1.823.238,22	332.908,48	332.908,48	2,37%	2.568.423,38	0,00	0,00%	0,00	0,00
Assistência no Idoso	361.000,00	461.000,00	360.000,00	0,00	0,89%	101.000,00	60.000,00	60.000,00	0,43%	401.000,00	0,00	0,00%	0,00	0,00
Assistência ao Portador de Deficiência	260.000,00	260.000,00	260.000,00	0,00	0,69%	0,00	33.901,13	33.901,13	0,24%	226.098,87	0,00	0,00%	0,00	0,00
Assistência à Criança e ao Adolescente	161.848,05	161.848,05	58.356,00	0,00	0,14%	103.492,05	9.726,00	9.726,00	0,07%	132.122,05	0,00	0,00%	0,00	0,00
Assistência Comunitária	1.949.263,55	1.940.081,17	397.826,64	0,00	0,98%	1.542.254,53	229.281,35	229.281,35	1,63%	1.710.799,82	0,00	0,00%	0,00	0,00
Administração Geral	0,00	0,00	0,00	0,00	0,00%	0,00	0,00	0,00	0,00%	0,00	0,00	0,00%	0,00	0,00
Demais Subfunções	78.402,64	78.402,64	1.911,00	0,00	0,00%	76.491,64	0,00	0,00	0,00%	78.402,64	0,00	0,00%	0,00	0,00
PREVIDÊNCIA SOCIAL	0,00	0,00	0,00	0,00	0,00%	0,00	0,00	0,00	0,00%	0,00	0,00	0,00%	0,00	0,00
Previdência Básica	0,00	0,00	0,00	0,00	0,00%	0,00	0,00	0,00	0,00%	0,00	0,00	0,00%	0,00	0,00
Previdência do Regime Esfarratório	0,00	0,00	0,00	0,00	0,00%	0,00	0,00	0,00	0,00%	0,00	0,00	0,00%	0,00	0,00
Previdência Complementar	0,00	0,00	0,00	0,00	0,00%	0,00	0,00	0,00	0,00%	0,00	0,00	0,00%	0,00	0,00
Previdência Especial	0,00	0,00	0,00	0,00	0,00%	0,00	0,00	0,00	0,00%	0,00	0,00	0,00%	0,00	0,00
Administração Geral	0,00	0,00	0,00	0,00	0,00%	0,00	0,00	0,00	0,00%	0,00	0,00	0,00%	0,00	0,00
Demais Subfunções	0,00	0,00	0,00	0,00	0,00%	0,00	0,00	0,00	0,00%	0,00	0,00	0,00%	0,00	0,00
Saúde	55.110.182,81	55.506.213,73	20.999.254,06	0,00	51,64%	34.546.959,57	6.931.537,51	6.931.537,51	49,25%	48.574.676,22	0,00	0,00%	0,00	0,00
Atenção Básica	13.579.201,80	13.847.632,08	2.636.603,84	0,00	6,50%	11.211.028,24	1.818.299,79	1.818.299,79	12,92%	12.029.332,29	0,00	0,00%	0,00	0,00
Assistência Hospitalar e Ambulatorial	37.420.040,99	37.557.641,63	17.565.420,88	0,00	43,28%	19.992.220,75	4.584.497,22	4.584.497,22	32,58%	32.973.144,41	0,00	0,00%	0,00	0,00
Supporte Produtivo e Terapêutico	1.354.063,74	1.353.063,74	213.697,91	0,00	0,51%	1.139.365,83	102.003,93	102.003,93	0,72%	1.251.659,81	0,00	0,00%	0,00	0,00
Vigilância Sanitária	414.748,86	413.748,86	143.681,14	0,00	0,33%	270.067,72	101.414,52	101.414,52	0,72%	312.334,34	0,00	0,00%	0,00	0,00
Vigilância Epidemiológica	980.870,29	977.870,29	136.812,78	0,00	0,34%	841.057,51	123.768,50	123.768,50	0,88%	854.101,79	0,00	0,00%	0,00	0,00
Alimentação e Nutrição	121.112,92	121.112,92	18.954,68	0,00	0,05%	102.158,24	18.954,68	18.954,68	0,13%	102.158,24	0,00	0,00%	0,00	0,00
Administração Geral	1.240.144,21	1.235.144,21	244.082,83	0,00	0,60%	991.061,38	182.598,87	182.598,87	1,30%	1.032.545,34	0,00	0,00%	0,00	0,00
Demais Subfunções	0,00	0,00	0,00	0,00	0,00%	0,00	0,00	0,00	0,00%	0,00	0,00	0,00%	0,00	0,00
TRABALHO	0,00	0,00	0,00	0,00	0,00%	0,00	0,00	0,00	0,00%	0,00	0,00	0,00%	0,00	0,00
Proteção e Benefícios ao Trabalhador	0,00	0,00	0,00	0,00	0,00%	0,00	0,00	0,00	0,00%	0,00	0,00	0,00%	0,00	0,00
Relações de Trabalho	0,00	0,00	0,00	0,00	0,00%	0,00	0,00	0,00	0,00%	0,00	0,00	0,00%	0,00	0,00
Empregabilidade	0,00	0,00	0,00	0,00	0,00%	0,00	0,00	0,00	0,00%	0,00	0,00	0,00%	0,00	0,00
Fomento ao Trabalho	0,00	0,00	0,00	0,00	0,00%	0,00	0,00	0,00	0,00%	0,00	0,00	0,00%	0,00	0,00
Administração Geral	0,00	0,00	0,00	0,00	0,00%	0,00	0,00	0,00	0,00%	0,00	0,00	0,00%	0,00	0,00
Demais Subfunções	0,00	0,00	0,00	0,00	0,00%	0,00	0,00	0,00	0,00%	0,00	0,00	0,00%	0,00	0,00
EDUCAÇÃO	19.601.634,23	19.541.074,23	4.060.153,88	0,00	10,00%	15.480.920,35	2.623.972,62	2.623.972,62	18,64%	16.917.101,61	0,00	0,00%	0,00	0,00
E ensino Fundamental	8.470.929,27	7.715.423,23	1.683.854,84	0,00	4,15%	6.031.568,39	1.136.822,25	1.136.822,25	8,08%	6.578.609,98	0,00	0,00%	0,00	0,00
E ensino Médio	0,00	0,00	0,00	0,00	0,00%	0,00	0,00	0,00	0,00%	0,00	0,00	0,00%	0,00	0,00
E ensino Profissional	0,00	0,00	0,00	0,00	0,00%	0,00	0,00	0,00	0,00%	0,00	0,00	0,00%	0,00	0,00
E ensino Superior	0,00	0,00	0,00	0,00	0,00%	0,00	0,00	0,00	0,00%	0,00	0,00	0,00%	0,00	0,00
Educação Infantil	8.553.625,83	9.145.674,85	1.381.475,36	0,00	3,40%	7.764.199,49	1.237.523,34	1.237.523,34	8,79%	7.908.151,51	0,00	0,00%	0,00	0,00
Educação de Jovens e Adultos	47.300,02	47.300,02	0,00	0,00	0,00%	47.300,02	0,00	0,00	0,00%	47.300,02	0,00	0,00%	0,00	0,00
Educação Especial	667.855,87	667.855,87	487.779,10	0,00	1,20%	180.076,77	80.936,00	80.936,00	0,58%	586.919,87	0,00	0,00%	0,00	0,00
Educação Básica	0,00	0,00	0,00	0,00	0,00%	0,00	0,00	0,00	0,00%	0,00	0,00	0,00%	0,00	0,00
Administração Geral	1.161.869,49	1.264.766,51	240.669,64	0,00	0,62%	1.015.096,87	160.819,96	160.819,96	1,14%	1.103.946,55	0,00	0,00%	0,00	0,00
Demais Subfunções	700.053,75	700.053,75	257.374,94	0,00	0,63%	442.678,81	7.871,07	7.871,07	0,06%	692.182,68	0,00	0,00%	0,00	0,00
CULTURA	1.394.158,49	1.394.158,49	625.573,10	0,00	1,54%	768.585,39	66.748,70	66.748,70	0,47%	464.450,00	0,00	0,00%	0,00	0,00
Patrimônio Histórico, Artístico e Arqueológico	464.450,00	464.450,00	0,00	0,00	0,00%	464.450,00	0,00	0,00	0,00%	464.450,00	0,00	0,00%	0,00	0,00
Difusão Cultural	929.708,49	929.708,49	625.573,10	0,00	1,54%	304.135,39	66.748,70	66.748,70	0,47%	882.959,79	0,00	0,00%	0,00	0,00
Administração Geral	0,00	0,00	0,00	0,00	0,00%	0,00	0,00	0,00	0,00%	0,00	0,00	0,00%	0,00	0,00
Demais Subfunções	0,00	0,00	0,00	0,00	0,00%	0,00	0,00	0,00	0,00%	0,00	0,00	0,00%	0,00	0,00
DIREITOS DA CIDADANIA	384.323,91	384.323,91	63.683,57	0,00	0,16%	320.640,34	52.694,14	52.694,14	0,37%	331.629,77	0,00	0,00%	0,00	0,00
Custódia e Reintegração Social	0,00	0,00	0,00	0,00	0,00%	0,00	0,00	0,00	0,00%	0,00	0,00	0,00%	0,00	0,00





Normalização e Qualidade	0,00	0,00	0,00	0,00	0,00%	0,00	0,00	0,00%	0,00	0,00
Administração Geral	0,00	0,00	0,00	0,00	0,00%	0,00	0,00	0,00%	0,00	0,00
Demais Subfunções	0,00	0,00	0,00	0,00	0,00%	0,00	0,00	0,00%	0,00	0,00
COMÉRCIO E SERVIÇOS	1.104.700,00	1.104.700,00	455.540,38	455.540,38	1,12%	649.159,62	356.505,76	2,53%	748.194,24	0,00
Promoção Comercial	0,00	0,00	0,00	0,00	0,00%	0,00	0,00	0,00%	0,00	0,00
Comercialização	0,00	0,00	0,00	0,00	0,00%	0,00	0,00	0,00%	0,00	0,00
Comércio Exterior	0,00	0,00	0,00	0,00	0,00%	0,00	0,00	0,00%	0,00	0,00
Serviços Financeiros	0,00	0,00	0,00	0,00	0,00%	0,00	0,00	0,00%	0,00	0,00
Turismo	1.104.700,00	1.104.700,00	455.540,38	455.540,38	1,12%	649.159,62	356.505,76	2,53%	748.194,24	0,00
Administração Geral	0,00	0,00	0,00	0,00	0,00%	0,00	0,00	0,00%	0,00	0,00
Demais Subfunções	0,00	0,00	0,00	0,00	0,00%	0,00	0,00	0,00%	0,00	0,00
COMUNICAÇÕES	0,00	0,00	0,00	0,00	0,00%	0,00	0,00	0,00%	0,00	0,00
Comunicações Postais	0,00	0,00	0,00	0,00	0,00%	0,00	0,00	0,00%	0,00	0,00
Telecomunicações	0,00	0,00	0,00	0,00	0,00%	0,00	0,00	0,00%	0,00	0,00
Administração Geral	0,00	0,00	0,00	0,00	0,00%	0,00	0,00	0,00%	0,00	0,00
Demais Subfunções	0,00	0,00	0,00	0,00	0,00%	0,00	0,00	0,00%	0,00	0,00
ENERGIA	1.906.221,15	6.647.356,97	795.395,10	795.395,10	1,96%	5.851.961,87	54.405,56	0,39%	6.592.951,41	0,00
Conservação de Energia	0,00	0,00	0,00	0,00	0,00%	0,00	0,00	0,00%	0,00	0,00
Energia Elétrica	1.906.221,15	6.647.356,97	795.395,10	795.395,10	1,96%	5.851.961,87	54.405,56	0,39%	6.592.951,41	0,00
Combustíveis Minerais	0,00	0,00	0,00	0,00	0,00%	0,00	0,00	0,00%	0,00	0,00
Biocombustíveis	0,00	0,00	0,00	0,00	0,00%	0,00	0,00	0,00%	0,00	0,00
Administração Geral	0,00	0,00	0,00	0,00	0,00%	0,00	0,00	0,00%	0,00	0,00
Demais Subfunções	0,00	0,00	0,00	0,00	0,00%	0,00	0,00	0,00%	0,00	0,00
TRANSPORTE	3.497.872,09	5.019.041,92	1.314.134,33	1.314.134,33	3,24%	3.704.907,59	114.570,06	0,81%	4.904.471,86	0,00
Transporte Aéreo	0,00	0,00	0,00	0,00	0,00%	0,00	0,00	0,00%	0,00	0,00
Transporte Rodoviário	3.497.872,09	5.019.041,92	1.314.134,33	1.314.134,33	3,24%	3.704.907,59	114.570,06	0,81%	4.904.471,86	0,00
Transporte Ferroviário	0,00	0,00	0,00	0,00	0,00%	0,00	0,00	0,00%	0,00	0,00
Transporte Hidroviário	0,00	0,00	0,00	0,00	0,00%	0,00	0,00	0,00%	0,00	0,00
Transportes Especiais	0,00	0,00	0,00	0,00	0,00%	0,00	0,00	0,00%	0,00	0,00
Administração Geral	0,00	0,00	0,00	0,00	0,00%	0,00	0,00	0,00%	0,00	0,00
Demais Subfunções	0,00	0,00	0,00	0,00	0,00%	0,00	0,00	0,00%	0,00	0,00
DESPORTO E LAZER	1.791.440,99	2.350.040,99	1.528.625,65	1.528.625,65	3,77%	821.415,34	180.874,07	1,29%	2.169.166,92	0,00
Desporto de Rendimento	0,00	0,00	0,00	0,00	0,00%	0,00	0,00	0,00%	0,00	0,00
Desporto Comunitário	1.788.440,99	2.347.040,99	1.528.625,65	1.528.625,65	3,77%	818.415,34	180.874,07	1,29%	2.166.166,92	0,00
Lazer	3.000,00	3.000,00	0,00	0,00	0,00%	3.000,00	0,00	0,00%	3.000,00	0,00
Administração Geral	0,00	0,00	0,00	0,00	0,00%	0,00	0,00	0,00%	0,00	0,00
Demais Subfunções	0,00	0,00	0,00	0,00	0,00%	0,00	0,00	0,00%	0,00	0,00
FUNÇÔES ESPECIAIS	2.973.840,65	2.973.840,65	1.118.988,37	1.118.988,37	2,76%	1.854.852,28	484.649,87	3,44%	2.489.190,78	0,00
Refinanciamento da Dívida Interna	0,00	0,00	0,00	0,00	0,00%	0,00	0,00	0,00%	0,00	0,00
Refinanciamento da Dívida Externa	0,00	0,00	0,00	0,00	0,00%	0,00	0,00	0,00%	0,00	0,00
Serviço da Dívida Interna	379.955,12	379.955,12	205.001,20	205.001,20	0,51%	174.953,92	30.549,63	0,22%	349.405,49	0,00
Serviço da Dívida Externa	0,00	0,00	0,00	0,00	0,00%	0,00	0,00	0,00%	0,00	0,00
Transferências	1.170.000,00	1.170.000,00	600.000,00	600.000,00	1,48%	570.000,00	247.256,50	1,76%	922.743,50	0,00
Outros Encargos Especiais	1.423.885,53	1.423.885,53	313.987,17	313.987,17	0,77%	1.109.898,36	206.843,74	1,47%	1.217.041,79	0,00
Transferências para a Educação Básica	0,00	0,00	0,00	0,00	0,00%	0,00	0,00	0,00%	0,00	0,00
Demais Subfunções	2.036.756,85	1.922.781,81	0,00	0,00	0,00%	1.922.781,81	0,00	0,00%	1.922.781,81	0,00
RESERVA DE CONTINGÊNCIA	1.000,00	1.000,00	0,00	0,00	0,00%	1.000,00	0,00	0,00%	1.000,00	0,00
DESPESAS INTRA-ORÇAMENTARIAS (II)	116.886.487,69	125.747.387,54	44.587.822,48	40.587.822,48	0,00%	85.150.560,06	14.073.463,24	10,00%	110.673.913,22	0,00
TOTAL (III) - (I) + (II)	116.886.487,69	125.747.387,54	44.587.822,48	40.587.822,48	0,00%	85.150.560,06	14.073.463,24	10,00%	110.673.913,22	0,00


AF


Talvinho

FUNÇÃO/SUBFUNÇÃO - INTRA-ORÇAMENTÁRIAS	DOTAÇÃO INICIAL	DOTAÇÃO ATUALIZADA (a)	DESPESAS EMPENHADAS		SAÍDO (c) = (a+b)	DESPESAS LIQUIDADAS		SAÍDO (e) = (d+f)	INSCRITAS EM RESTOS A PAGAR NÃO PROCESSADOS (g)
			No Bimestre	Até o Bimestre (b)		%	No Bimestre		
DESPESAS INTRA-ORÇAMENTÁRIAS (T)	1.000,00	1.000,00	0,00	0,00	1.000,00	0,00	0,00	1.000,00	0,00
LEGISLATIVA	0,00	0,00	0,00	0,00	0,00	0,00	0,00%	0,00	0,00
Ação Legislativa	0,00	0,00	0,00	0,00	0,00	0,00	0,00%	0,00	0,00
Controle Externo	0,00	0,00	0,00	0,00	0,00	0,00	0,00%	0,00	0,00
Administração Geral	0,00	0,00	0,00	0,00	0,00	0,00	0,00%	0,00	0,00
Demais Subfunções	0,00	0,00	0,00	0,00	0,00	0,00	0,00%	0,00	0,00
JUDICIÁRIA	0,00	0,00	0,00	0,00	0,00	0,00	0,00%	0,00	0,00
Ação Judiciária	0,00	0,00	0,00	0,00	0,00	0,00	0,00%	0,00	0,00
Defesa do Interesse Público no Processo Judiciário	0,00	0,00	0,00	0,00	0,00	0,00	0,00%	0,00	0,00
Administração Geral	0,00	0,00	0,00	0,00	0,00	0,00	0,00%	0,00	0,00
Demais Subfunções	0,00	0,00	0,00	0,00	0,00	0,00	0,00%	0,00	0,00
ESSENCIAL A JUSTIÇA	0,00	0,00	0,00	0,00	0,00	0,00	0,00%	0,00	0,00
Defesa da Ordem Jurídica	0,00	0,00	0,00	0,00	0,00	0,00	0,00%	0,00	0,00
Representação Judicial e Extrajudicial	0,00	0,00	0,00	0,00	0,00	0,00	0,00%	0,00	0,00
Administração Geral	0,00	0,00	0,00	0,00	0,00	0,00	0,00%	0,00	0,00
Demais Subfunções	0,00	0,00	0,00	0,00	0,00	0,00	0,00%	0,00	0,00
ADMINISTRAÇÃO	0,00	0,00	0,00	0,00	0,00	0,00	0,00%	0,00	0,00
Planejamento e Orçamento	0,00	0,00	0,00	0,00	0,00	0,00	0,00%	0,00	0,00
Administração Geral	0,00	0,00	0,00	0,00	0,00	0,00	0,00%	0,00	0,00
Administração Financeira	0,00	0,00	0,00	0,00	0,00	0,00	0,00%	0,00	0,00
Controle Interno	0,00	0,00	0,00	0,00	0,00	0,00	0,00%	0,00	0,00
Normalização e Fiscalização	0,00	0,00	0,00	0,00	0,00	0,00	0,00%	0,00	0,00
Tecnologia da Informação	0,00	0,00	0,00	0,00	0,00	0,00	0,00%	0,00	0,00
Ordenamento Territorial	0,00	0,00	0,00	0,00	0,00	0,00	0,00%	0,00	0,00
Formação de Recursos Humanos	0,00	0,00	0,00	0,00	0,00	0,00	0,00%	0,00	0,00
Administração de Receitas	0,00	0,00	0,00	0,00	0,00	0,00	0,00%	0,00	0,00
Administração de Concessões	0,00	0,00	0,00	0,00	0,00	0,00	0,00%	0,00	0,00
Comunicação Social	0,00	0,00	0,00	0,00	0,00	0,00	0,00%	0,00	0,00
Demais Subfunções	0,00	0,00	0,00	0,00	0,00	0,00	0,00%	0,00	0,00
DEFESA NACIONAL	0,00	0,00	0,00	0,00	0,00	0,00	0,00%	0,00	0,00
Defesa Aérea	0,00	0,00	0,00	0,00	0,00	0,00	0,00%	0,00	0,00
Defesa Naval	0,00	0,00	0,00	0,00	0,00	0,00	0,00%	0,00	0,00
Defesa Terrestre	0,00	0,00	0,00	0,00	0,00	0,00	0,00%	0,00	0,00
Administração Geral	0,00	0,00	0,00	0,00	0,00	0,00	0,00%	0,00	0,00
Demais Subfunções	0,00	0,00	0,00	0,00	0,00	0,00	0,00%	0,00	0,00
SEGURANÇA PÚBLICA	0,80	0,00	0,00	0,00	0,00	0,00	0,00%	0,00	0,00
Policimento	0,00	0,00	0,00	0,00	0,00	0,00	0,00%	0,00	0,00
Defesa Civil	0,00	0,00	0,00	0,00	0,00	0,00	0,00%	0,00	0,00
Informação e Inteligência	0,00	0,00	0,00	0,00	0,00	0,00	0,00%	0,00	0,00
Administração Geral	0,00	0,00	0,00	0,00	0,00	0,00	0,00%	0,00	0,00
Demais Subfunções	0,00	0,00	0,00	0,00	0,00	0,00	0,00%	0,00	0,00
RELAÇÕES EXTERIORES	0,00	0,00	0,00	0,00	0,00	0,00	0,00%	0,00	0,00
Relações Diplomáticas	0,00	0,00	0,00	0,00	0,00	0,00	0,00%	0,00	0,00
Cooperação Internacional	0,00	0,00	0,00	0,00	0,00	0,00	0,00%	0,00	0,00
Administração Geral	0,00	0,00	0,00	0,00	0,00	0,00	0,00%	0,00	0,00
Demais Subfunções	0,00	0,00	0,00	0,00	0,00	0,00	0,00%	0,00	0,00
ASSISTÊNCIA SOCIAL	0,00	0,00	0,00	0,00	0,00	0,00	0,00%	0,00	0,00
Assistência ao Idoso	0,00	0,00	0,00	0,00	0,00	0,00	0,00%	0,00	0,00

Comércio Exterior	0,00	0,00	0,00	0,00	0,00	0,00%	0,00	0,00	0,00	0,00%	0,00	0,00
Serviços Financeiros	0,00	0,00	0,00	0,00	0,00	0,00%	0,00	0,00	0,00	0,00%	0,00	0,00
Turismo	0,00	0,00	0,00	0,00	0,00	0,00%	0,00	0,00	0,00	0,00%	0,00	0,00
Administração Geral	0,00	0,00	0,00	0,00	0,00	0,00%	0,00	0,00	0,00	0,00%	0,00	0,00
Demais Subfunções	0,00	0,00	0,00	0,00	0,00	0,00%	0,00	0,00	0,00	0,00%	0,00	0,00
COMUNICAÇÕES	0,00	0,00	0,00	0,00	0,00	0,00%	0,00	0,00	0,00	0,00%	0,00	0,00
Comunicações Postais	0,00	0,00	0,00	0,00	0,00	0,00%	0,00	0,00	0,00	0,00%	0,00	0,00
Telecomunicações	0,00	0,00	0,00	0,00	0,00	0,00%	0,00	0,00	0,00	0,00%	0,00	0,00
Administração Geral	0,00	0,00	0,00	0,00	0,00	0,00%	0,00	0,00	0,00	0,00%	0,00	0,00
Demais Subfunções	0,00	0,00	0,00	0,00	0,00	0,00%	0,00	0,00	0,00	0,00%	0,00	0,00
ENERGIA	0,00	0,00	0,00	0,00	0,00	0,00%	0,00	0,00	0,00	0,00%	0,00	0,00
Conservação de Energia	0,00	0,00	0,00	0,00	0,00	0,00%	0,00	0,00	0,00	0,00%	0,00	0,00
Energia Elétrica	0,00	0,00	0,00	0,00	0,00	0,00%	0,00	0,00	0,00	0,00%	0,00	0,00
Combustíveis Alcoólicos	0,00	0,00	0,00	0,00	0,00	0,00%	0,00	0,00	0,00	0,00%	0,00	0,00
Biocombustíveis	0,00	0,00	0,00	0,00	0,00	0,00%	0,00	0,00	0,00	0,00%	0,00	0,00
Administração Geral	0,00	0,00	0,00	0,00	0,00	0,00%	0,00	0,00	0,00	0,00%	0,00	0,00
Demais Subfunções	0,00	0,00	0,00	0,00	0,00	0,00%	0,00	0,00	0,00	0,00%	0,00	0,00
TRANSPORTE	0,00	0,00	0,00	0,00	0,00	0,00%	0,00	0,00	0,00	0,00%	0,00	0,00
Transporte Aéreo	0,00	0,00	0,00	0,00	0,00	0,00%	0,00	0,00	0,00	0,00%	0,00	0,00
Transporte Rodoviário	0,00	0,00	0,00	0,00	0,00	0,00%	0,00	0,00	0,00	0,00%	0,00	0,00
Transporte Ferroviário	0,00	0,00	0,00	0,00	0,00	0,00%	0,00	0,00	0,00	0,00%	0,00	0,00
Transporte Hidroviário	0,00	0,00	0,00	0,00	0,00	0,00%	0,00	0,00	0,00	0,00%	0,00	0,00
Transportes Especiais	0,00	0,00	0,00	0,00	0,00	0,00%	0,00	0,00	0,00	0,00%	0,00	0,00
Administração Geral	0,00	0,00	0,00	0,00	0,00	0,00%	0,00	0,00	0,00	0,00%	0,00	0,00
Demais Subfunções	0,00	0,00	0,00	0,00	0,00	0,00%	0,00	0,00	0,00	0,00%	0,00	0,00
DESPORTE E LAZER	0,00	0,00	0,00	0,00	0,00	0,00%	0,00	0,00	0,00	0,00%	0,00	0,00
Desporto de Recreio	0,00	0,00	0,00	0,00	0,00	0,00%	0,00	0,00	0,00	0,00%	0,00	0,00
Desporto Comunitário	0,00	0,00	0,00	0,00	0,00	0,00%	0,00	0,00	0,00	0,00%	0,00	0,00
Lazer	0,00	0,00	0,00	0,00	0,00	0,00%	0,00	0,00	0,00	0,00%	0,00	0,00
Administração Geral	0,00	0,00	0,00	0,00	0,00	0,00%	0,00	0,00	0,00	0,00%	0,00	0,00
Demais Subfunções	0,00	0,00	0,00	0,00	0,00	0,00%	0,00	0,00	0,00	0,00%	0,00	0,00
ENCARGOS ESPECIAIS	0,00	0,00	0,00	0,00	0,00	0,00%	0,00	0,00	0,00	0,00%	0,00	0,00
Refinanciamento da Dívida Interna	0,00	0,00	0,00	0,00	0,00	0,00%	0,00	0,00	0,00	0,00%	0,00	0,00
Refinanciamento da Dívida Externa	0,00	0,00	0,00	0,00	0,00	0,00%	0,00	0,00	0,00	0,00%	0,00	0,00
Serviço da Dívida Interna	0,00	0,00	0,00	0,00	0,00	0,00%	0,00	0,00	0,00	0,00%	0,00	0,00
Serviço da Dívida Externa	0,00	0,00	0,00	0,00	0,00	0,00%	0,00	0,00	0,00	0,00%	0,00	0,00
Transferências	0,00	0,00	0,00	0,00	0,00	0,00%	0,00	0,00	0,00	0,00%	0,00	0,00
Outros Encargos Especiais	0,00	0,00	0,00	0,00	0,00	0,00%	0,00	0,00	0,00	0,00%	0,00	0,00
Transferências para a Educação Básica	0,00	0,00	0,00	0,00	0,00	0,00%	0,00	0,00	0,00	0,00%	0,00	0,00
Demais Subfunções	0,00	0,00	0,00	0,00	0,00	0,00%	0,00	0,00	0,00	0,00%	0,00	0,00
RESERVA DE CONTINGÊNCIA	0,00	0,00	0,00	0,00	0,00	0,00%	0,00	0,00	0,00	0,00%	0,00	0,00


Paulo Henrique Pinho Monteiro
 Prefeito Municipal
 Matrícula: 09315


Tatiana V. Lima
 Diretora do Departamento de Contabilidade
 Matrícula: 07979


Klaus Azeijo Ribeiro
 Contador
 Matrícula: 09490
 CRC-MG: 102910/C