

Prefeitura Municipal de Iambandu
RELATÓRIO RESUMIDO DA EXECUÇÃO ORÇAMENTÁRIA
BALANÇO ORÇAMENTÁRIO
ORÇAMENTOS FISCAL E DA SEGURIDADE SOCIAL
 1º Bimestre

Tafana Vieira
 TAFANA VIEIRA
 Diretora de Planejamento e Controle Gerencial

PUBLICADO NO QUADRO DE AVISOS DO PAÇO MUNICIPAL DE IAMBANDU
 31 / 03 / 2026

Em Revisão

RECEITAS	PREVISÃO INICIAL	PREVISÃO ATUALIZADA	RECEITAS REALIZADAS		SALDO
			Até o Bimestre	Até o Bimestre	
			Até o Bimestre	Até o Bimestre	
RECEITAS (EXCETO INTRA-ORÇAMENTÁRIAS) (1)	116.886.487,69	116.886.487,69	18.476.375,42	15,81	98.410.112,27
RECEITAS CORRENTES	114.386.487,69	114.386.487,69	18.176.375,42	15,89	96.210.112,27
IMPOSTOS, TAXAS E CONTRIBUIÇÕES DE MELHORIA	10.160.776,59	10.160.776,59	1.401.082,81	13,79	8.759.693,78
Impostos	9.271.851,50	9.271.851,50	1.306.334,09	14,09	7.965.017,41
Taxas	888.330,16	888.330,16	94.653,82	10,66	793.676,34
Contribuição de Melhoria	594,93	594,93	94,90	15,95	500,03
CONTRIBUIÇÕES	1.193.360,33	1.193.360,33	218.586,59	18,32	974.773,74
Contribuições Sociais	0,00	0,00	0,00	0,00	0,00
Contribuições Econômicas	0,00	0,00	0,00	0,00	0,00
Contribuições para Entidades Privadas de Serviço Social e de Formação Profissional	0,00	0,00	0,00	0,00	0,00
Contribuição para o Custeio do Serviço de Iluminação Pública	1.193.360,33	1.193.360,33	218.586,59	18,32	974.773,74
RECEITA PATRIMONIAL	2.959.719,78	2.959.719,78	503.572,59	17,01	2.456.147,19
Exploração do Patrimônio Imobiliário do Estado	23.229,92	23.229,92	5.559,26	23,95	17.670,66
Valores Mobiliários	2.936.489,86	2.936.489,86	498.013,33	16,96	2.438.476,53
Delegação de Serviços Públicos Mediante Concessão, Permissão, Autorização ou Licença	0,00	0,00	0,00	0,00	0,00
Exploração de Recursos Naturais	0,00	0,00	0,00	0,00	0,00
Exploração do Patrimônio Intangível	0,00	0,00	0,00	0,00	0,00
Cessão de Direitos	0,00	0,00	0,00	0,00	0,00
Demais Receitas Patrimoniais	0,00	0,00	0,00	0,00	0,00
RECEITA INDUSTRIAL	0,00	0,00	0,00	0,00	0,00
RECEITA DE SERVIÇOS	3.298.854,31	3.298.854,31	705.818,93	21,41	2.593.035,38
Serviços Administrativos e Comerciais Gerais	3.296.787,28	3.296.787,28	705.818,93	21,41	2.590.968,35
Serviços e Atividades Referentes à Navegação e ao Transporte	0,00	0,00	0,00	0,00	0,00
Serviços e Atividades Referentes à Saúde	0,00	0,00	0,00	0,00	0,00
Serviços e Atividades Financeiras	0,00	0,00	0,00	0,00	0,00
Outros Serviços	2.067,03	2.067,03	0,00	0,00	2.067,03
TRANSFERÊNCIAS CORRENTES	96.713.105,52	96.713.105,52	15.202.156,10	15,72	81.510.949,42
Transferências da União e de suas Entidades	60.933.104,13	60.933.104,13	9.472.885,05	15,55	51.460.219,08
Transferências dos Estados e do Distrito Federal e de suas Entidades	26.621.805,57	26.621.805,57	4.053.407,06	15,23	22.568.398,51
Transferências de Instituições Privadas	0,00	0,00	0,00	0,00	0,00
Transferências das Municípios e de suas Entidades	9.158.195,82	9.158.195,82	1.675.863,99	18,30	7.482.331,83
Transferências de Instituições Públicas	0,00	0,00	0,00	0,00	0,00
Transferências de Outras Instituições Públicas	0,00	0,00	0,00	0,00	0,00
Transferências do Exterior	0,00	0,00	0,00	0,00	0,00
Outras Transferências	60.671,16	60.671,16	145.158,40	239,25	(84.487,24)
OUTRAS RECEITAS CORRENTES	419,73	419,73	267,52	63,74	152,21
Multas Administrativas, Contratuais e Judiciais	60.251,43	60.251,43	144.880,44	240,46	(84.629,01)
Indenizações, Restituições e Ressarcimentos	0,00	0,00	0,00	0,00	0,00
Bens, Direitos e Valores Incorporados ao Patrimônio Público	0,00	0,00	0,00	0,00	0,00
Multas e Juros de Mora das Receitas de Capital	0,00	0,00	0,00	0,00	0,00
Demais Receitas Correntes	0,00	0,00	10,44	0,00	(10,44)
RECEITAS DE CAPITAL	2.500.000,00	2.500.000,00	300.000,00	12,00	2.200.000,00
OPERAÇÕES DE CRÉDITO	0,00	0,00	0,00	0,00	0,00
Operações de Crédito - Mercado Interno	0,00	0,00	0,00	0,00	0,00
Operações de Crédito - Mercado Externo	0,00	0,00	0,00	0,00	0,00
ALIENAÇÃO DE BENS	0,00	0,00	0,00	0,00	0,00
Alienação de Bens Móveis	0,00	0,00	0,00	0,00	0,00
Alienação de Bens Imóveis	0,00	0,00	0,00	0,00	0,00
Alienação de Bens Intangíveis	0,00	0,00	0,00	0,00	0,00
AMORTIZAÇÕES DE CAPITAL	2.500.000,00	2.500.000,00	300.000,00	12,00	2.200.000,00
Transferências da União e de suas Entidades	1.250.000,00	1.250.000,00	0,00	0,00	1.250.000,00

Tafana Vieira
 TAFANA VIEIRA
 Diretora de Planejamento e Controle Gerencial

Transferências dos Estados e do Distrito Federal e de suas Entidades	1.250.000,00	1.250.000,00	300.000,00	24,00	300.000,00	24,00	950.000,00
Transferências dos Municípios e de suas Entidades	0,00	0,00	0,00	0,00	0,00	0,00	0,00
Transferências de Instituições Privadas	0,00	0,00	0,00	0,00	0,00	0,00	0,00
Transferências de Outras Instituições Públicas	0,00	0,00	0,00	0,00	0,00	0,00	0,00
Transferências do Exterior	0,00	0,00	0,00	0,00	0,00	0,00	0,00
Demaís Transferências de Capital	0,00	0,00	0,00	0,00	0,00	0,00	0,00
OUTRAS RECEITAS DE CAPITAL	0,00	0,00	0,00	0,00	0,00	0,00	0,00
Integralização do Capital Social	0,00	0,00	0,00	0,00	0,00	0,00	0,00
Remuneração das Disponibilidades do Tesouro	0,00	0,00	0,00	0,00	0,00	0,00	0,00
Resgate de Títulos do Tesouro	0,00	0,00	0,00	0,00	0,00	0,00	0,00
Demaís Receitas de Capital	0,00	0,00	0,00	0,00	0,00	0,00	0,00
RECEITAS (INTRA-ORÇAMENTARIAS) (II)	0,00	0,00	0,00	0,00	0,00	0,00	0,00
SUBTOTAL DAS RECEITAS (III) = (I - III)	116.886.487,69	116.886.487,69	18.476.375,42	15,81	18.476.375,42	15,81	98.410.112,27
OPERAÇÕES DE CRÉDITO / REFINANCIAMENTO (IV)	0,00	0,00	0,00	0,00	0,00	0,00	0,00
Operações de Crédito - Mercado Interno	0,00	0,00	0,00	0,00	0,00	0,00	0,00
Mobiliana	0,00	0,00	0,00	0,00	0,00	0,00	0,00
Contratual	0,00	0,00	0,00	0,00	0,00	0,00	0,00
Operações de Crédito - Mercado Externo	0,00	0,00	0,00	0,00	0,00	0,00	0,00
Mobiliana	0,00	0,00	0,00	0,00	0,00	0,00	0,00
Contratual	0,00	0,00	0,00	0,00	0,00	0,00	0,00
TOTAL DAS RECEITAS (V) = (III + IV)	116.886.487,69	116.886.487,69	18.476.375,42	15,81	18.476.375,42	15,81	98.410.112,27
DÉBITO (VI)							
TOTAL DO EXERCÍCIO (VII) = (V) + (VI)	116.886.487,69	116.886.487,69	18.476.375,42	15,81	18.476.375,42	15,81	98.410.112,27
SALDOS DE EXERCÍCIOS ANTERIORES							
Recursos Arrecadados em Exercícios Anteriores - RPPS							
Superávit Patrimonial Utilizado para Créditos Adicionais		3.860.894,85			3.860.894,85		3.860.894,85

DESPESAS	DOTAÇÃO INICIAL (d)	DOTAÇÃO ALCANÇADA (e)	DESPESAS EMPENHADAS		SALDO (g) = (e-g)	DESPESAS LIQUIDADAS		SALDO (h) = (e-h)	DESPESAS PAGAS ATÉ O BIMESTRE (i)	DESPESAS EM PAGAMENTO A PAGAR EM BILHETES (j)
			No Bimestre	Até o Bimestre		No Bimestre	Até o Bimestre			
DESPESAS (EXCETO INTRA-ORÇAMENTARIAS) (VIII)	116.886.487,69	125.746.382,54	40.587.822,48	40.587.822,48	85.158.560,06	14.073.463,27	14.073.463,27	111.673.919,27	9.881.052,85	0,00
DESPESAS CORRENTES	110.598.083,82	110.891.888,56	38.575.666,99	38.575.666,99	72.316.219,67	14.049.769,55	14.049.769,55	96.842.117,11	9.857.359,13	0,00
PESSOAL E ENCARGOS SOCIAIS	43.361.113,37	43.300.572,06	8.078.777,61	8.078.777,61	35.221.794,45	7.151.995,01	7.151.995,01	36.148.577,05	3.867.642,42	0,00
JUROS E ENCARGOS DA DÍVIDA	115.127,77	115.127,77	70.000,00	70.000,00	45.127,77	8.049,43	8.049,43	107.078,34	8.049,43	0,00
OUTRAS DESPESAS CORRENTES	67.121.842,68	67.476.186,53	30.426.889,38	30.426.889,38	37.049.297,45	6.889.725,11	6.889.725,11	60.586.461,72	5.981.667,28	0,00
DESPESAS DE CAPITAL	4.250.647,02	12.931.714,07	2.012.155,49	2.012.155,49	10.919.558,58	23.693,72	23.693,72	12.908.020,35	23.693,72	0,00
INVESTIMENTOS	3.985.119,67	12.666.186,72	1.877.154,29	1.877.154,29	10.789.032,43	1.193,52	1.193,52	12.664.993,20	1.193,52	0,00
INVERSOES FINANÇAS	0,00	0,00	0,00	0,00	0,00	0,00	0,00	0,00	0,00	0,00
AMORTIZAÇÃO DA DÍVIDA	265.527,35	265.527,35	135.001,20	135.001,20	130.526,15	22.500,20	22.500,20	245.027,15	22.500,20	0,00
RESERVA DE CONTINGENCIA	2.036.756,85	1.922.781,81	0,00	0,00	1.000,00	0,00	0,00	1.000,00	0,00	0,00
DESPESAS (INTRA-ORÇAMENTARIAS) (IX)	1.000,00	1.000,00	0,00	0,00	0,00	0,00	0,00	0,00	0,00	0,00
SUBTOTAL DAS DESPESAS (X) = (VIII + IX)	116.886.487,69	125.747.382,54	40.587.822,48	40.587.822,48	85.159.560,06	14.073.463,27	14.073.463,27	111.673.919,27	9.881.052,85	0,00
AMORTIZAÇÃO DA DÍVIDA / REFINANCIAMENTO (XI)	0,00	0,00	0,00	0,00	0,00	0,00	0,00	0,00	0,00	0,00
Amortização de Dívida Interna	0,00	0,00	0,00	0,00	0,00	0,00	0,00	0,00	0,00	0,00
Dívida Mobiliana	0,00	0,00	0,00	0,00	0,00	0,00	0,00	0,00	0,00	0,00
Dívida Contratual	0,00	0,00	0,00	0,00	0,00	0,00	0,00	0,00	0,00	0,00
Amortização da Dívida Externa	0,00	0,00	0,00	0,00	0,00	0,00	0,00	0,00	0,00	0,00
Dívida Mobiliana	0,00	0,00	0,00	0,00	0,00	0,00	0,00	0,00	0,00	0,00
Dívida Contratual	0,00	0,00	0,00	0,00	0,00	0,00	0,00	0,00	0,00	0,00
TOTAL DAS DESPESAS (XII) = (X + XI)	116.886.487,69	125.747.382,54	40.587.822,48	40.587.822,48	85.159.560,06	14.073.463,27	14.073.463,27	111.673.919,27	9.881.052,85	0,00
SUPERÁVIT (XIII)										
TOTAL (COM SUPERÁVIT) (XIV) = (XII) - (XIII)	116.886.487,69	125.747.382,54	40.587.822,48	40.587.822,48	85.159.560,06	14.073.463,27	14.073.463,27	111.673.919,27	9.881.052,85	0,00
RESERVA DO RPPS										

RECEITAS INTRA-ORÇAMENTARIAS	PREVISÃO INICIAL	PREVISÃO ATUALIZADA	RECEITAS REALIZADAS		SALDO
			No Bimestre	% até o Bimestre	
	116.886.487,69	116.886.487,69	14.073.463,27	12,04	98.410.112,27
	116.886.487,69	116.886.487,69	14.073.463,27	12,04	98.410.112,27


Carolina


Arif


	(A)	(B)	(C)	(D)	(E)	(F)	(G)	(H)	(I)
RECEITAS (INTRA-ORÇAMENTARIAS) (II)	0,00	0,00	0,00	0,00	0,00	0,00	0,00	0,00	0,00
RECEITAS CORRENTES	0,00	0,00	0,00	0,00	0,00	0,00	0,00	0,00	0,00
IMPOSTOS, TAXAS E CONTRIBUIÇÕES DE MELHORIA	0,00	0,00	0,00	0,00	0,00	0,00	0,00	0,00	0,00
Impostos	0,00	0,00	0,00	0,00	0,00	0,00	0,00	0,00	0,00
Taxas	0,00	0,00	0,00	0,00	0,00	0,00	0,00	0,00	0,00
Contribuição de Melhoria	0,00	0,00	0,00	0,00	0,00	0,00	0,00	0,00	0,00
CONTRIBUIÇÕES	0,00	0,00	0,00	0,00	0,00	0,00	0,00	0,00	0,00
Contribuições Sociais	0,00	0,00	0,00	0,00	0,00	0,00	0,00	0,00	0,00
Contribuições Econômicas	0,00	0,00	0,00	0,00	0,00	0,00	0,00	0,00	0,00
Contribuições para Entidades Privadas de Serviço Social e de Formação Profissional	0,00	0,00	0,00	0,00	0,00	0,00	0,00	0,00	0,00
Contribuição para o Custeio do Serviço de Iluminação Pública	0,00	0,00	0,00	0,00	0,00	0,00	0,00	0,00	0,00
RECEITA PATRIMONIAL	0,00	0,00	0,00	0,00	0,00	0,00	0,00	0,00	0,00
Exploração do Patrimônio Imobiliário do Estado	0,00	0,00	0,00	0,00	0,00	0,00	0,00	0,00	0,00
Valores Mobiliários	0,00	0,00	0,00	0,00	0,00	0,00	0,00	0,00	0,00
Delegação de Serviços Públicos mediante Concessão, Permissão, Autorização ou Licença	0,00	0,00	0,00	0,00	0,00	0,00	0,00	0,00	0,00
Exploração de Recursos Naturais	0,00	0,00	0,00	0,00	0,00	0,00	0,00	0,00	0,00
Exploração do Patrimônio Intangível	0,00	0,00	0,00	0,00	0,00	0,00	0,00	0,00	0,00
Cessão de Direitos	0,00	0,00	0,00	0,00	0,00	0,00	0,00	0,00	0,00
Demais Receitas Patrimoniais	0,00	0,00	0,00	0,00	0,00	0,00	0,00	0,00	0,00
RECEITA AGROPECUÁRIA	0,00	0,00	0,00	0,00	0,00	0,00	0,00	0,00	0,00
RECEITA INDUSTRIAL	0,00	0,00	0,00	0,00	0,00	0,00	0,00	0,00	0,00
RECEITA DE SERVIÇOS	0,00	0,00	0,00	0,00	0,00	0,00	0,00	0,00	0,00
Serviços Administrativos e Comerciais Gerais	0,00	0,00	0,00	0,00	0,00	0,00	0,00	0,00	0,00
Serviços e Atividades Referentes à Navegação e ao Transporte	0,00	0,00	0,00	0,00	0,00	0,00	0,00	0,00	0,00
Serviços e Atividades referentes à Saúde	0,00	0,00	0,00	0,00	0,00	0,00	0,00	0,00	0,00
Serviços e Atividades Financeiras	0,00	0,00	0,00	0,00	0,00	0,00	0,00	0,00	0,00
Outros Serviços	0,00	0,00	0,00	0,00	0,00	0,00	0,00	0,00	0,00
TRANSFERÊNCIAS CORRENTES	0,00	0,00	0,00	0,00	0,00	0,00	0,00	0,00	0,00
Transferências da União e de suas Entidades	0,00	0,00	0,00	0,00	0,00	0,00	0,00	0,00	0,00
Transferências dos Estados e do Distrito Federal e de suas Entidades	0,00	0,00	0,00	0,00	0,00	0,00	0,00	0,00	0,00
Transferências dos Municípios e de suas Entidades	0,00	0,00	0,00	0,00	0,00	0,00	0,00	0,00	0,00
Transferências de Outras Instituições Privadas	0,00	0,00	0,00	0,00	0,00	0,00	0,00	0,00	0,00
Transferências de Outras Instituições Públicas	0,00	0,00	0,00	0,00	0,00	0,00	0,00	0,00	0,00
Outras Transferências	0,00	0,00	0,00	0,00	0,00	0,00	0,00	0,00	0,00
OUTRAS RECEITAS CORRENTES	0,00	0,00	0,00	0,00	0,00	0,00	0,00	0,00	0,00
Multas Administrativas, Contratos e Judiciais	0,00	0,00	0,00	0,00	0,00	0,00	0,00	0,00	0,00
Indenizações, Restituições e Ressarcimentos	0,00	0,00	0,00	0,00	0,00	0,00	0,00	0,00	0,00
Bens, Direitos e Valores Incorporados ao Patrimônio Público	0,00	0,00	0,00	0,00	0,00	0,00	0,00	0,00	0,00
Multas e Juros de Mora das Receitas de Capital	0,00	0,00	0,00	0,00	0,00	0,00	0,00	0,00	0,00
Demais Receitas Correntes	0,00	0,00	0,00	0,00	0,00	0,00	0,00	0,00	0,00
RECEITAS DE CAPITAL	0,00	0,00	0,00	0,00	0,00	0,00	0,00	0,00	0,00
OPERAÇÕES DE CRÉDITO	0,00	0,00	0,00	0,00	0,00	0,00	0,00	0,00	0,00
Operações de Crédito - Mercado Interno	0,00	0,00	0,00	0,00	0,00	0,00	0,00	0,00	0,00
Operações de Crédito - Mercado Externo	0,00	0,00	0,00	0,00	0,00	0,00	0,00	0,00	0,00
ALIBNAÇÃO DE BENS	0,00	0,00	0,00	0,00	0,00	0,00	0,00	0,00	0,00
Alienação de Bens Móveis	0,00	0,00	0,00	0,00	0,00	0,00	0,00	0,00	0,00
Alienação de Bens Imóveis	0,00	0,00	0,00	0,00	0,00	0,00	0,00	0,00	0,00
Alienação de Bens Intangíveis	0,00	0,00	0,00	0,00	0,00	0,00	0,00	0,00	0,00
AMORTIZAÇÕES DE EMPRÉSTIMOS	0,00	0,00	0,00	0,00	0,00	0,00	0,00	0,00	0,00
TRANSFERÊNCIAS DE CAPITAL	0,00	0,00	0,00	0,00	0,00	0,00	0,00	0,00	0,00
Transferências da União e de suas Entidades	0,00	0,00	0,00	0,00	0,00	0,00	0,00	0,00	0,00
Transferências dos Estados e do Distrito Federal e de suas Entidades	0,00	0,00	0,00	0,00	0,00	0,00	0,00	0,00	0,00
Transferências dos Municípios e de suas Entidades	0,00	0,00	0,00	0,00	0,00	0,00	0,00	0,00	0,00
Transferências de Instituições Privadas	0,00	0,00	0,00	0,00	0,00	0,00	0,00	0,00	0,00
Transferências de Outras Instituições Públicas	0,00	0,00	0,00	0,00	0,00	0,00	0,00	0,00	0,00
Transferências do Exterior	0,00	0,00	0,00	0,00	0,00	0,00	0,00	0,00	0,00
Demais Transferências de Capital	0,00	0,00	0,00	0,00	0,00	0,00	0,00	0,00	0,00
OUTRAS RECEITAS DE CAPITAL	0,00	0,00	0,00	0,00	0,00	0,00	0,00	0,00	0,00
Integralização do Capital Social	0,00	0,00	0,00	0,00	0,00	0,00	0,00	0,00	0,00
Remuneração das Disponibilidades do Tesouro	0,00	0,00	0,00	0,00	0,00	0,00	0,00	0,00	0,00

Resgate de Títulos do Tesouro	0,00	0,00	0,00	0,00	0,00	0,00	0,00	0,00	0,00	0,00	0,00	0,00	0,00
Demais Receitas de Capital	0,00	0,00	0,00	0,00	0,00	0,00	0,00	0,00	0,00	0,00	0,00	0,00	0,00

DESPESAS INTRA-ORÇAMENTARIAS	DOTAÇÃO INICIAL (d)	DOTAÇÃO ATUALIZADA (e)	DESPESAS EMPENHADAS		SALDO (f) = (e-g)	DESPESAS LIQUIDADAS		SALDO (j) = (i-h)	DESPESAS PAGAS ATÉ O BILÂNEO (j)	INSCRITAS EM RESERVA PARA PAGAR NÃO PROCESSADAS (k)
			No Bimestre (g)	Até o Bimestre (h)		No Bimestre (i)	Até o Bimestre (j)			
DESPESAS (INTRA-ORÇAMENTARIAS) (0X)	1.000,00	1.000,00	0,00	0,00	1.000,00	0,00	0,00	1.000,00	0,00	0,00
DESPESAS CORRENTES	1.000,00	1.000,00	0,00	0,00	1.000,00	0,00	0,00	1.000,00	0,00	0,00
PESSOAL E ENCARGOS SOCIAIS	0,00	0,00	0,00	0,00	0,00	0,00	0,00	0,00	0,00	0,00
JUROS E ENCARGOS DA DÍVIDA	0,00	0,00	0,00	0,00	0,00	0,00	0,00	0,00	0,00	0,00
OUTRAS DESPESAS CORRENTES	1.000,00	1.000,00	0,00	0,00	1.000,00	0,00	0,00	1.000,00	0,00	0,00
DESPESAS DE CAPITAL	0,00	0,00	0,00	0,00	0,00	0,00	0,00	0,00	0,00	0,00
INVESTIMENTOS	0,00	0,00	0,00	0,00	0,00	0,00	0,00	0,00	0,00	0,00
INVERSOES FINANCEIRAS	0,00	0,00	0,00	0,00	0,00	0,00	0,00	0,00	0,00	0,00
AMORTIZAÇÃO DA DÍVIDA	0,00	0,00	0,00	0,00	0,00	0,00	0,00	0,00	0,00	0,00
RESERVA DE CONTINGÊNCIA	0,00	0,00	0,00	0,00	0,00	0,00	0,00	0,00	0,00	0,00


Paulo Henrique Pinto Monteiro
 Prefeito Municipal
 Matrícula: 09315


Tatiana Vieira Ribeiro
 Diretora do Departamento de Contabilidade
 Matrícula: 07979
 CRC-MG: 11652010-4


Klaus Aulajo Ribeiro
 Contador
 Matrícula: 09490
 CRC-MG: 102910X