

Prefeitura Municipal de Ipanhandu  
 REI ATÓRIO RESUMIDO DA EXECUÇÃO ORÇAMENTÁRIA  
**DEMONSTRATIVO DOS RESULTADOS PRIMÁRIO E NOMINAL**  
 ORÇAMENTOS FISCAL E DA SEGURIDADE SOCIAL  
 6º Bimestre

RREO - ANEXO 6 (LRF, art. 53, inciso III)

Em reais

RECEITAS PRIMÁRIAS	PREVISÃO ATUALIZADA	Até o Bimestre 2025	
		RECEITAS REALIZADAS	(%)
<b>RECEITAS CORRENTES (EXCETO FONTES RPPS) (I)</b>	101.444.691,33	114.741.496,04	
Impostos, Taxas e Contribuições de Melhoria	11.407.608,37	9.183.452,11	
IPTU	2.548.941,36	1.001.327,95	
ISS	4.039.690,35	4.197.131,17	
ITBI	516.935,21	812.763,78	
IRRF	3.438.482,62	2.366.809,06	
Outros Impostos, Taxas e Contribuições de Melhoria	863.558,83	805.420,15	
Contribuições	1.091.225,45	1.315.324,55	
Receita Patrimonial	1.010.366,48	2.711.143,40	
Aplicações Financeiras (II)	983.320,96	2.679.287,11	
Outras Receitas Patrimoniais	27.045,52	31.856,29	
Transferências Correntes	84.792.497,87	98.184.479,21	
Cota-Parte do FPM	27.943.902,88	28.236.360,73	
Cota-Parte do ICMS	8.879.205,67	11.782.699,90	
Cota-Parte do IPVA	3.318.215,79	3.369.766,32	
Cota-Parte do ITR	30.971,82	29.182,68	
Transferências da LC 61/1989	96.481,56	154.369,04	
Transferências do FUNDEB	8.334.870,00	9.467.982,80	
Outras Transferências Correntes	36.188.850,15	45.144.117,74	
Demas Receitas Correntes	3.142.393,16	3.347.096,77	
Outras Receitas Financeiras (III)	8.996,41	4.756,24	
Receitas Correntes Restantes	3.133.996,75	3.342.340,53	
<b>RECEITAS PRIMÁRIAS CORRENTES (EXCETO FONTES RPPS) (IV) = [I - (II - III)]</b>	100.470.366,78	112.066.965,17	
<b>RECEITAS PRIMÁRIAS CORRENTES (COM FONTES RPPS) (V)</b>	0,00	0,00	
<b>RECEITAS NÃO PRIMÁRIAS CORRENTES (COM FONTES RPPS) (VI)</b>	0,00	1.260,06	
<b>RECEITAS DE CAPITAL (EXCETO FONTES RPPS) (VII)</b>	7.624.534,24	5.142.674,67	
Operações de Crédito (VIII)	1.352.000,00	0,00	
Amortização de Empréstimos (IX)	0,00	0,00	
Alienação de Bens	0,00	0,00	
Receitas de Alienação de Investimentos Temporários (X)	0,00	0,00	
Racostas de Alienação de Investimentos Permanentes (XI)	0,00	0,00	
Outras Alienações de Bens	0,00	0,00	
Transferências de Capital	6.272.534,24	5.142.674,67	
Convênios	4.119.534,24	1.587.206,69	
Outras Transferências de Capital	2.153.000,00	3.555.467,98	
Outras Receitas de Capital	0,00	0,00	
Outras Receitas de Capital Não Primárias (XII)	0,00	0,00	

**PUBLICADO NO QUADRO DE AVISOS DO PAÇO MUNICIPAL DE IAPANHANDU**

30/01/2026

Secretaria Municipal de Administração

Tatiana Vieira Ribeiro  
 Diretora Departamental de Controle de Custos  
 Matrícula: 07979  
 CRP-AN: 116.220-0-4

*[Handwritten signatures]*




ABANCO DA LINHA


CALCULO DO RESULTADO NOMINAL	SALDO	
	Em 31/12/27 (Exercício Anterior) (X)	Até o Bimestre (Y)
DIVIDA CONSOLIDADA (XXXIX)	386.187,98	250.240,43
DEDUÇÕES (XI)		
Disponibilidade de Caixa	20.657.039,08	22.970.378,36
Disponibilidade de Caixa Bruta	20.657.039,08	22.970.378,36
(-) Restos a Pagar Processados (XLI)	21.204.050,86	30.146.664,18
(-) Depósitos Restituíveis e Valores Vinculados	0,00	7.119.668,22
Demais Haveres Financeiros	547.011,78	56.617,60
	0,00	0,00
<b>DIVIDA CONSOLIDADA LÍQUIDA (XLII) = (XXXIX - XI)</b>	<b>(20.270.851,10)</b>	<b>(22.720.137,93)</b>
<b>RESULTADO NOMINAL (SEM RPPS) - Abaixo da Linha (XLIII) = (XLII) - (XLIIID)</b>	<b>2.449.286,83</b>	<b>2.449.286,83</b>
<b>META FISCAL PARA O RESULTADO NOMINAL</b>	<b>VALOR COERENTE</b>	
Meta fixada no Anexo de Metas Fiscais da LDO para o exercício de referência	0,00	


AJUSTE METODOLÓGICO	Até o Bimestre 2025
VARIACÃO DO SALDO DE RPP (XLIV) = (XLIb - XLIa)	7.119.668,22
RECEITA DE ALIENAÇÃO DE INVESTIMENTOS PERMANENTES (XLV) = (XI)	0,00
VARIACÃO CAMBIAL (XLVI)	0,00
VARIACÃO DO SALDO DE PRECATÓRIOS INTEGRANTES DA DC (XLVII)	0,00
VARIACÃO DO SALDO DAS DEMAIS OBRIGAÇÕES INTEGRANTES DA DC (XLVIII)	0,00
OUTROS AJUSTES (XLIX)	0,00
<b>RESULTADO NOMINAL (SEM RPPS) AJUSTADO - Abaixo da Linha (L) = (XLIII + XLIV - XLV - XLVI + XLVII + XLVIII) +/- (XLIX)</b>	<b>9.568.955,05</b>

RESULTADO PRIVATIVO (SEM RPPS) - Abaixo da Linha (LII) = (L) - (XXXVI - XXXVII - XXXVIII)	PREVISÃO ORÇAMENTÁRIA
	2.617.835,20
<b>INFORMAÇÕES ADICIONAIS</b>	
SALDO DE EXERCÍCIOS ANTERIORES	7.965.690,52
Recessos Arrecadados em Exercícios Anteriores - RPPS	0,00
Superveniê Financeiro Utilizado para Abertura e Reabertura de Créditos Adicionais	7.965.690,52
RESERVA ORÇAMENTÁRIA DO RPPS	0,00

NOTA:

  
**Paulo Henrique Pires Monteiro**  
 Prefeito Municipal  
 Matrícula: 09315

  
**Tatiana Vieira Ribeiro**  
 Diretor de Departamento de Contabilidade  
 Matrícula: 07979  
 CRC-MG: 118520/O-4

  
**Klaus Atalijo Ribeiro**  
 Contador  
 Matrícula: 09490  
 CRC-MG: 102910/O

Prefeitura Municipal de Ipanhanda  
 RELATÓRIO RESUMIDO DA EXECUÇÃO ORÇAMENTÁRIA  
**DEMONSTRATIVO DOS RESULTADOS PRIMÁRIO E NOMINAL**  
 ORÇAMENTOS FISCAL E DA SEGURIDADE SOCIAL  
 6º Bimestre

RREO - ANEXO 6 (LRF, art. 53, inciso III)

Em reais

ACIMADA LINHA	RECEITAS PRIMÁRIAS	PREVISÃO ADJUDICADA	Até o Bimestre 2025	
			RECEITAS REALIZADAS (a)	(b)
<b>RECEITAS CORRENTES (EXCETO FONTES RPPS) (I)</b>				
Impostos, Taxas e Contribuições de Melhoria				
IPTU		11.407.608,37	9.183.452,11	9.183.452,11
ISS		2.548.941,36	1.001.327,95	1.001.327,95
IUTBI		4.039.690,35	4.197.131,17	4.197.131,17
IRRF		516.935,21	812.763,78	812.763,78
Outros Impostos, Taxas e Contribuições de Melhoria				
Contribuições		3.438.482,62	2.366.809,06	2.366.809,06
Receta Patrimonial		863.558,83	805.420,15	805.420,15
Aplicações Financeiras (II)		1.091.225,45	1.315.324,55	1.315.324,55
Outras Receitas Patrimoniais		1.010.366,48	2.711.143,40	2.711.143,40
Transferências Correntes		983.320,96	2.679.287,11	2.679.287,11
Outras Receitas Correntes		27.045,52	31.856,29	31.856,29
Outras Receitas Correntes		84.792.497,87	98.184.479,21	98.184.479,21
Outras Receitas Correntes		27.943.902,88	28.236.360,73	28.236.360,73
Outras Receitas Correntes		8.879.205,67	11.782.699,90	11.782.699,90
Outras Receitas Correntes		3.318.215,79	3.369.766,32	3.369.766,32
Outras Receitas Correntes		30.971,82	29.182,68	29.182,68
Outras Receitas Correntes		96.481,56	154.366,04	154.366,04
Outras Receitas Correntes		8.334.870,00	9.467.982,80	9.467.982,80
Outras Receitas Correntes		36.188.850,15	45.144.117,74	45.144.117,74
Outras Receitas Correntes		3.142.993,16	3.347.096,77	3.347.096,77
Outras Receitas Correntes		8.996,41	4.756,24	4.756,24
Outras Receitas Correntes		3.133.996,75	3.342.340,53	3.342.340,53
Outras Receitas Correntes		100.470.366,78	112.066.965,17	112.066.965,17
RECEITAS PRIMÁRIAS CORRENTES (EXCETO FONTES RPPS) (IV) = [I - (II + III)]		0,00	0,00	0,00
RECEITAS PRIMÁRIAS CORRENTES (COM FONTES RPPS) (V)		0,00	1.260,06	1.260,06
RECEITAS NÃO PRIMÁRIAS CORRENTES (COM FONTES RPPS) (VI)		7.624.534,24	5.142.674,67	5.142.674,67
RECEITAS DE CAPITAL (EXCETO FONTES RPPS) (VII)		1.352.000,00	0,00	0,00
Operações de Crédito (VIII)		0,00	0,00	0,00
Amortização de Empréstimos (IX)		0,00	0,00	0,00
Alienação de Bens		0,00	0,00	0,00
Receitas de Alienação de Investimentos Temporários (X)		0,00	0,00	0,00
Receitas de Alienação de Investimentos Permanentes (XI)		0,00	0,00	0,00
Outras Alienações de Bens		0,00	0,00	0,00
Transferências de Capital		6.272.534,24	5.142.674,67	5.142.674,67
Convênios		4.119.534,24	1.587.206,69	1.587.206,69
Outras Transferências de Capital		2.153.000,00	3.555.467,98	3.555.467,98
Outras Receitas de Capital		0,00	0,00	0,00
Outras Receitas de Capital Não Primárias (XII)		0,00	0,00	0,00
Outras Receitas de Capital Primárias		0,00	0,00	0,00
RECEITAS PRIMÁRIAS DE CAPITAL (EXCETO FONTES RPPS) (XIII) = [VII - (VIII - IX + X - XI + XII)]		6.272.534,24	5.142.674,67	5.142.674,67



CÁLCULO DO RESULTADO NOMINAL		Em 31/Dez/Exercício Anterior	Até o Bimestre
		(a)	(b)
DÍVIDA CONSOLIDADA (XXXIX)		386.187,98	250.687,12
DEBÜÇÕES (XL)		20.657.039,08	22.965.671,26
Disponibilidade de Caixa		20.657.039,08	22.965.671,26
(-) Restos a Pagar - Processados (XLI)		21.204.050,86	30.146.664,18
(-) Depósitos Restituíveis e Valores Vinculados		0,00	7.119.668,22
Demais Haveres Financeiros		547.011,78	61.324,70
DÍVIDA CONSOLIDADA LÍQUIDA (XLII) = (XXXIX - XL)		0,00	0,00
RESULTADO NOMINAL (SEM RPPS) - Abaixo da Linha (XLIII) = (XLII) - (XLIIII)		2.444.034,08	2.444.034,08
META FISCAL PARA O RESULTADO NOMINAL			
Método fixado no Anexo de Metas Fiscais da LDO para o exercício de referência		0,00	
AJUSTE METODOLÓGICO			
AJUSTE METODOLÓGICO		Ate o Bimestre/025	
VARIAÇÃO DO SALDO DE RPP (XLIV) = (XLIIb - XLIIa)		7.119.668,22	
RECEITA DE ALIENAÇÃO DE INVESTIMENTOS PERMANENTES (XLV) = (XI)		0,00	
VARIAÇÃO CAMBIAL (XLVI)		0,00	
VARIAÇÃO DO SALDO DE PRECATÓRIOS INTEGRANTES DA DC (XLVII)		0,00	
VARIAÇÃO DO SALDO DAS DEMAIS OBRIGAÇÕES INTEGRANTES DA DC (XLVIII)		0,00	
OUTROS AJUSTES (XLIX)		0,00	
RESULTADO NOMINAL (SEM RPPS) AJUSTADO - Abaixo da Linha (L) = (XLIII + (XLIV - XLV - XLVI - XLVII + XLVIII) + (XLIX))		9.568.955,20	
RESULTADO PRIMÁRIO (SEM RPPS) - Abaixo da Linha (LI) = (L) - (XXXVI - XXXVII)		2.619.594,93	
INFORMAÇÕES ADICIONAIS			
SALDO DE EXERCÍCIOS ANTERIORES		7.965.690,52	
Recursos Antecipados em Exercícios Anteriores - RPPS		0,00	
Superávit Financeiro Utilizado para Abertura e Reabertura de Créditos Adicionais		7.965.690,52	
RESERVA ORÇAMENTÁRIA DO RPPS		0,00	

$$= 2.449.286,83 + (7.119.668,22 - 0 - 0 + 0 + 0) \pm (0)$$

9.568.955,05

1.260,06

22.720.837,93

sem RPPS

250.240,43



Município de Itanhandu  
ESTADO DE MINAS GERAIS  
República Federativa do Brasil

Anexo III - Resultado Primário  
LEI DE DIRETRIZES ORÇAMENTARIAS

METODOLOGIA E MEMÓRIA DE CÁLCULO DAS METAS ANUAIS

ESPECIFICAÇÃO	2022		2023		2024		2025		2026		2027	
	2022	2023	2023	2024	2024	2025	2025	2026	2026	2027	2027	
Impostos, Taxas e Contribuições de Melhoria	5.997.179,90	7.024.790,78	8.338.269,73	8.960.715,88	9.493.501,58	9.825.774,14						
Impostos	5.207.343,92	6.211.770,38	7.181.752,46	8.118.279,27	8.402.419,04	8.696.503,71						
Taxas	788.302,83	812.180,26	1.154.864,29	841.429,11	1.090.039,78	1.128.191,17						
Contribuição de Melhoria	1.533,15	830,14	1.652,98	1.007,50	1.042,76	1.079,26						
Contribuições	1.064.149,27	1.008.689,50	1.040.433,49	1.318.864,94	1.365.025,11	1.412.800,99						
Contribuição para o Custeio do Serviço de Iluminação Pública	1.064.149,27	1.008.689,50	1.040.433,49	1.318.864,94	1.365.025,11	1.412.800,99						
Recursos do FPM/PM	2.960.770,45	3.778.680,52	790.945,73	4.559.653,67	4.719.448,55	4.884.629,26						
Estatísticas do Patrimônio Imobiliário do Estado	34.185,08	26.642,10	34.283,37	32.571,92	33.711,84	34.891,86						
Cessão de Direitos	0,00	581.000,00	107.007,31	601.916,00	622.283,06	644.787,47						
Recursos de Serviços	2.765.202,58	2.899.460,34	2.500.281,55	3.899.950,03	4.036.448,28	4.177.723,97						
Serviços Administrativos e Comerciais Gerais	2.765.037,18	2.888.213,78	2.489.810,32	3.886.466,48	4.034.912,80	4.176.134,75						
Serviços e Atividades Relativas à Manutenção e ao Transporte	171,40	0,00	466,51	0,00	0,00	0,00						
Outros Serviços	0,00	1.246,56	4,72	1.483,55	1.535,49	1.589,22						
Transferências Correntes	74.878.727,61	86.363.360,04	86.363.164,01	110.836.880,39	114.276.177,21	118.731.237,19						
Transferências da União e de suas Unidades	48.341.465,23	52.401.872,31	58.395.335,68	67.323.663,39	69.679.891,61	72.118.791,31						
Transferências dos Estados e do Distrito Federal e de suas Entidades	19.323.750,91	26.725.111,50	18.485.285,34	33.693.507,50	34.872.780,27	36.093.327,57						
Transferências de Outras Instituições Públicas	7.168.841,24	7.209.478,00	8.472.532,99	9.819.709,50	10.163.399,33	10.519.118,31						
Transferências de Pessoas Físicas	0,00	0,00	0,00	0,00	0,00	0,00						
Dotações Transferências Correntes	44.880,23	26.898,23	0,00	0,00	0,00	0,00						
Outros Recursos Correntes	54.370,23	163.602,87	11.764,76	9.147,77	10.062,50	10.414,69						
Multas Administrativas, Contribuições e Jucislas	45,16	705,69	847,81	914,77	946,78	979,92						
Indenizações, Restituições e Ressarcimentos	0,00	154.397,00	0,00	0,00	0,00	0,00						
Dotação Recursos Correntes	54.325,07	8.500,18	10.916,96	8.807,46	9.115,77	9.434,77						
RECURSOS DE CAPITAL	84.930.814,67	98.087.524,63	97.365.694,72	125.680.821,29	126.277.809,64	144.837.830,31						
Operações de Crédito - Mercado Interno	0,00	146.469,15	1.200.000,00	150.705,00	155.979,68	161.436,97						
Operações de Crédito - Mercado externo	0,00	529.809,00	0,00	0,00	0,00	0,00						
Alienação de Bens Móveis	0,00	539.800,00	0,00	0,00	0,00	0,00						
Transferências de Capital	6.997.849,93	3.093.848,83	2.185.684,00	2.240.640,35	2.319.062,76	2.400.229,96						
Transferências da União e de suas Entidades	3.124.476,00	2.197.103,54	1.736.584,00	1.280.508,45	1.304.826,25	1.350.288,17						
Transferências das Estados e do Distrito Federal e de suas Entidades	6.665.373,93	896.745,29	450.000,00	980.131,90	1.014.236,51	1.049.941,79						
Reserva de Contingência ou Reserva de SPPS	75.108.958,80	88.026.552,57	91.492.143,08	0,00	0,00	0,00						
Provisional e Encargos Sociais	30.375.803,23	34.833.603,52	36.802.824,60	40.448.916,72	41.859.453,81	43.324.534,89						



MUNICÍPIO DE ITANHANGU  
ESTADO DE MINAS GERAIS  
República Federativa do Brasil

**Anexo IV - Resultado Nominal**  
**LEI DE DIRETRIZES ORÇAMENTÁRIAS - EXERCÍCIO DE 2025**

**ANEXO DE METAS FISCAIS**