


Prefeitura Municipal de Itanhandu
 RELATÓRIO RESUMIDO DA EXECUÇÃO ORÇAMENTÁRIA
DEMONSTRATIVO DAS RECEITAS DE OPERAÇÕES DE CRÉDITO E DESPESAS DE CAPITAL (REGRAS DE OURO)
 ORÇAMENTOS FISCAL E DA SEGURIDADE SOCIAL
 6º Bimestre


RREO – ANEXO 9 (LRF, art.53, § 1º, inciso I)


PUBLICADO NO QUADRO DE
 AVISOS DO PAÇO MUNICIPAL DE
 ITANHANDU EM
 30 / 01 / 2026
 Prefeitura Municipal de Itanhandu


Em Reais

RECEITAS DE OPERAÇÕES DE CRÉDITO (I)	PREVISÃO ATUALIZADA (a)	RECEITAS REALIZADAS (b)	SALDO NÃO REALIZADO (c) = (a - b)
	1.352.000,00	0,00	1.352.000,00
DESPESAS			
DESPESAS DE CAPITAL			
Investimentos	21.641.873,37	6.447.784,60	15.194.088,77
Inversões Financeiras	21.506.269,69	6.312.783,40	15.193.486,29
Amortização da Dívida	0,00	0,00	0,00
(-) Incentivos Fiscais a Contribuinte	135.603,68	135.001,20	602,48
(-) Incentivos Fiscais a Contribuinte por Instituições Financeiras			0,00
(-) Incentivos Fiscais a Contribuinte por Instituições Financeiras			0,00
DESPESA DE CAPITAL LÍQUIDA (II)	21.641.873,37	6.447.784,60	15.194.088,77
RESULTADO PARA APLICAÇÃO DA REGRAS DE OURO (III) = (II) - (I)	20.289.873,37	6.447.784,60	13.842.088,77


 Paulo Henrique Pinto Monteiro
 Prefeito Municipal
 Matrícula: 09315


 Tatiana Vieira Ribeiro
 Diretor de Departamento de Contabilidade
 Matrícula: 07379
 CRC-MG: 118520/O-4


 Klaus Araújo Ribeiro
 Contador
 Matrícula: 09490
 CRC-MG: 102910/O


 Frederico de Oliveira
 Controlador Geral do Município
 Matrícula: 09797

Prefeitura Municipal de Itanhandu
 RELATÓRIO RESUMIDO DA EXECUÇÃO ORÇAMENTÁRIA
 DEMONSTRATIVO DAS RECEITAS DE OPERAÇÕES DE CRÉDITO E DESPESAS DE CAPITAL (REGRAS DE OURO)
 ORÇAMENTOS FISCAL E DA SEGURIDADE SOCIAL
 6º Bimestre

RREO – ANEXO 9 (LRF, art.53, § 1º, inciso I)

Em Reais

RECEITAS DE OPERAÇÕES DE CRÉDITO (I)	PREVISÃO ATUALIZADA (a)	RECEITAS REALIZADAS (b)	SALDO NÃO REALIZADO (c) = (a - b)
1.352.000,00	1.352.000,00	0,00	1.352.000,00
DESPESAS	DOAÇÃO ATUALIZADA (d)	DESPESAS EMPENHADAS (e)	SALDO NÃO EXECUTADO (f) = (d - e)
DESPESAS DE CAPITAL	21.641.873,37	6.447.784,60	15.244.086,37
Investimentos	21.506.269,69	6.312.783,40	15.193.486,29
Inversões Financeiras	0,00	0,00	0,00
Amortização da Dívida	135.603,68	135.001,20	50.600,08
(-) Incentivos Fiscais a Contribuinte			0,00
(-) Incentivos Fiscais a Contribuinte por Instituições Financeiras			0,00
DESPESA DE CAPITAL LÍQUIDA (II)	20.641.873,37	6.447.784,60	15.244.086,37
RESULTADO PARA APURAÇÃO DA REGRAS DE OURO (III) = (II - I)	20.339.870,97	6.447.784,60	13.892.086,37

Notas:

20.289.873,37

13.842.088,37

15.194.088,37

602,48

15.194.088,37