




Prefeitura Municipal de Itambandu RELATÓRIO DE GESTÃO FISCAL  
**DEMONSTRATIVO DA DÍVIDA CONSOLIDADA LÍQUIDA**  
 ORÇAMENTOS FISCAL E DA SEGURIDADE SOCIAL


2º Semestre  
 RGF - ANEXO 2 (LRF, art. 55, inciso I, alínea "b")

DÍVIDA CONSOLIDADA	SAÍDO DO EXERCÍCIO ANTERIOR	SAÍDO DO EXERCÍCIO DE 2025	
		Até o 1º Semestre	Até o 2º Semestre
DÍVIDA CONSOLIDADA - DC (I)	386.187,98	286.558,47	250.240,43
Dívida Mobiliária	0,00	0,00	0,00
Dívida Contratual	386.187,98	286.558,47	250.240,43
Empréstimos	386.187,98	286.558,47	250.240,43
Internos	0,00	0,00	0,00
Externos	0,00	0,00	0,00
Reestruturação da Dívida de Estados e Municípios	0,00	0,00	0,00
Financiamentos	0,00	0,00	0,00
Internos	0,00	0,00	0,00
Externos	0,00	0,00	0,00
Parcelamento e Renegociação de dívidas	0,00	0,00	0,00
De Tributos	0,00	0,00	0,00
De Contribuições Previdenciárias	0,00	0,00	0,00
De Demais Contribuições Sociais	0,00	0,00	0,00
Do FGTS	0,00	0,00	0,00
Com Instituição Não Financeira	0,00	0,00	0,00
Demais Dívidas Contratuais	0,00	0,00	0,00
Precatórios Posteriores a 05/05/2000 (inclusive) - Vencidos e não pagos	0,00	0,00	0,00
Outras Dívidas	0,00	0,00	0,00
DEDUÇÕES (II)	20.657.039,08	25.581.721,53	22.971.078,36
Disponibilidade de Caixa	20.657.039,08	25.581.721,53	22.971.078,36
Disponibilidade de Caixa Bruta	21.204.050,86	25.648.331,51	30.146.664,18
(-) Restos a Pagar Processados	0,00	0,00	7.118.968,22
(-) Depósitos Restituíveis e Valores Vinculados	547.011,78	66.609,98	56.617,60
Demais Haveres Financeiros	0,00	0,00	0,00
DÍVIDA CONSOLIDADA LÍQUIDA - DC(L) (III) = (I) - (II)	(20.270.851,10)	(25.868.280,00)	(22.720.837,93)
RECEITA CORRENTE LÍQUIDA - RCL (IV)	101.388.032,94	102.958.801,03	114.742.756,10
(-) Transferências obrigatórias da União relativas às emendas individuais (art. 166-A, § 1º, da			
RECEITA CORRENTE LÍQUIDA AJUSTADA PARA CÁLCULO DOS LIMITES DE	900.000,00	100.000,00	3.390.000,00
ENDIVIDAMENTO (V) = (IV - V)	100.488.032,94	102.858.801,03	111.352.756,10
% da DC sobre a RCL AJUSTADA (VII) = (III) / (V)	0,38%	0,28%	0,22%
% da DC sobre a RCL AJUSTADA (VIII) = (III) / (IV)	20,17%	25,15%	20,10%
LIMITE DEFINIDO POR RESOLUÇÃO DO SENADO FEDERAL - 120%	120.585.639,53	123.430.561,24	133.623.307,32
LIMITE DE ALERTA (Inscricao III do § 1º do art. 59 da LRF) - 108%	108.527.075,58	111.087.505,11	120.260.976,59

  
**Paulo Henrique Pinto Monteiro**  
 Prefeito Municipal  
 Matrícula: 09315

  
**Talvana Ribeiro**  
 Diretora do Departamento de Contabilidade  
 Matrícula: 07979  
 CRC-MG: 118520/O-4

  
**Klaus Araújo Ribeiro**  
 Contador  
 Matrícula: 09490  
 CRC-MG: 102910/O

  
**Frederico de Oliveira Bustamante**  
 Controlador Geral do Município  
 Matrícula: 09747

PUBLICADO NO QUADRO DE  
 AVISOS DO PAÇO MUNICIPAL DE  
 ITAMBANDU EM  
 30 / 01 / 2026.  
 SECRETARIA MUNICIPAL DE ADMINISTRAÇÃO



Prefeitura Municipal de Itambandu RELATÓRIO DE GESTÃO FISCAL  
**DEMONSTRATIVO DA DÍVIDA CONSOLIDADA LÍQUIDA**  
 ORÇAMENTOS FISCAL E DA SEGURIDADE SOCIAL

2º Semestre

RGF - ANEXO 2 (LRF, art. 55, inciso I, alínea "b")

DÍVIDA CONSOLIDADA	SALDO DO EXERCÍCIO ANTERIOR	SALDO DO EXERCÍCIO DE 2025	
		Até o 1º Semestre	Até o 2º Semestre
DÍVIDA CONSOLIDADA - DC (I)	386.187,98	286.558,47	250.240,43
Divida Mobiliária	0,00	0,00	0,00
Divida Contratual	386.187,98	286.558,47	250.240,43
Emprestimos	386.187,98	286.558,47	250.240,43
Internos	386.187,98	286.558,47	250.240,43
Externos	0,00	0,00	0,00
Reestruturação da Divida de Estados e Municipios	0,00	0,00	0,00
Financiamentos	0,00	0,00	0,00
Internos	0,00	0,00	0,00
Externos	0,00	0,00	0,00
Parcelamento e Renegociação de dividas	0,00	0,00	0,00
De Tributos	0,00	0,00	0,00
De Contribuições Previdenciárias	0,00	0,00	0,00
De Demais Contribuições Sociais	0,00	0,00	0,00
Do FGTS	0,00	0,00	0,00
Com Instituição Não Financeira	0,00	0,00	0,00
Demais Dividas Contratuais	0,00	0,00	0,00
Precatórios Posteriores a 05/05/2000 (inclusive) - Vencidos e não pagos	0,00	0,00	0,00
Outras Dividas	0,00	0,00	0,00
DPDÇÕES (II)	20.619.954,44	25.243.813,38	22.811.778,72
Disponibilidade de Caixa	20.619.954,44	25.243.813,38	22.811.778,72
Disponibilidade de Caixa Bruta	21.166.966,22	25.310.423,36	29.987.364,54
(-) Restos a Pagar Processados	0,00	0,00	7.118.968,22
(-) Depósitos Restituíveis e Valores Vinculados	547.011,78	66.609,98	56.617,60
Demais Haveres Financeiros	0,00	0,00	0,00
<b>DÍVIDA CONSOLIDADA LÍQUIDA - DC LIQ (III) = (I - II)</b>	<b>(20.233.766,46)</b>	<b>(25.510.371,85)</b>	<b>(22.561.588,39)</b>
RECEITA CORRENTE LÍQUIDA - RCL (IV)	101.388.032,94	102.958.801,03	114.742.756,10
(-) Transferências obrigatórias da União relativas às emendas individuais (art. 166-A, § 1º, da			
RECEITA CORRENTE LÍQUIDA AJUSTADA PARA CÁLCULO DOS LIMITES DE	900.000,00	100.000,00	3.590.000,00
ENDIVIDAMENTO (V) = (IV - V)	100.488.032,94	102.858.801,03	111.352.756,10
% da DC sobre a RCL AJUSTADA (VI)	0,38%	0,28%	0,22%
% da DC sobre a RCL AJUSTADA (VII)	20,14%	21,82%	20,56%
LIMITE DEFINIDO POR RESOLUÇÃO DO SENADO FEDERAL - 120%	120.585.639,53	123.430.561,24	133.623.307,32
LIMITE DE ALERTA (inciso III do § 1º do art. 59 da LRF) - 108%	108.527.075,58	111.087.505,11	120.260.976,59

21.213.023,94

*Consolidado*

25.659.868,51 - 9.537,00 = 25.648.331,51

30.146.664,18 Sem RPPS.

286.558,47

RECEITA CONSOLIDADA - DC (1)	SALDO DO PERÍODO ANTERIOR		SALDO DO EXERCÍCIO DE 2025	
	Até 01/01/2025	Até 02/2025	Até 01/01/2025	Até 02/2025
Divida Mobiliária	0,00	0,00	(32.750,16)	29.214,04
Divida Contratada	386.187,98	0,00	(32.750,16)	29.214,04
Empréstimos	386.187,98	0,00	(32.750,16)	29.214,04
Extimos	0,00	0,00	0,00	0,00
Reestruturação da Divida de Estados e Municípios	0,00	0,00	0,00	0,00
Financiamentos	0,00	0,00	0,00	0,00
Intimos	0,00	0,00	0,00	0,00
Extimos	0,00	0,00	0,00	0,00
Parcelamento e Renegociação de dívidas	0,00	0,00	0,00	0,00
De Tributos	0,00	0,00	0,00	0,00
De Contribuições Previdenciárias	0,00	0,00	0,00	0,00
De Demais Contribuições Sociais	0,00	0,00	0,00	0,00
Do FGTS	0,00	0,00	0,00	0,00
Com Instituição Não Financeira	0,00	0,00	0,00	0,00
Demais Dívidas Contratadas	0,00	0,00	0,00	0,00
Previdências Posteriores a 05/05/2000 (inclusive) - Vendidas e não pagas	0,00	0,00	0,00	0,00
Outras Dívidas	0,00	0,00	0,00	0,00
DEDUÇÕES (II)	20.657.039,08	1.075.106,92	(5.189.409,24)	29.987,36
Disponibilidade de Caixa Bruta -	20.657.039,08	1.075.106,92	(5.189.409,24)	29.987,36
Distribuição de Caixa Bruta -	0,00	1.062.704,32	1.860.958,94	7.118.898,22
(-) Restos a Pagar Processados	0,00	0,00	0,00	0,00
(-) Depósitos Realizados e Valores Vinculados	547.011,78	(12.406,53)	(68.400,04)	0,00
Demais Háveres Financeiros	0,00	0,00	0,00	0,00
<b>RECEITA CONSOLIDADA LIQUIDA (DC) (III) = (I) - (II)</b>	<b>366.187,98</b>	<b>1.075.106,92</b>	<b>(32.750,16)</b>	<b>29.214,04</b>
RECEITA CORRENTE LIQUIDA - RCL (IV)	0,00	0,00	0,00	0,00
(-) Transferências obrigatórias da União relativas às emendas individuais (art. 166-A, § 1º, da Constituição) e obrigatórias da União relativas às emendas de bancada (art. 166-A, § 2º, da Constituição)	0,00	0,00	0,00	0,00
RECEITA CORRENTE LIQUIDA AJUSTADA PARA CÁLCULO DOS LIMITES DE	0,00	0,00	0,00	0,00
% da DC sobre a RCL AJUSTADA (VII)	0,00	0,00	0,00	0,00
% da DCL sobre a RCL AJUSTADA (VIII)	0,00	0,00	0,00	0,00
LIMITE DEFINIDO POR RESOLUÇÃO DO SENADO FEDERAL - <= >				
LIMITE DE ALERIA (função II do § 1º do art. 59 da LRF) - <= >				

Tabela 2.1

QUEROS VALORES NÃO INTEGRANTES DA DC	EXERCÍCIO ANTERIOR	SALDO DO EXERCÍCIO DE 2025	EXERCÍCIO DE RETORNO AO LIMITE DA DIVIDA CONSOLIDADA LIQUIDA		EXERCÍCIO DE 2025		EXERCÍCIO DE 2026	
			Até 01/01/2025	Até 02/2025	Até 01/01/2025	Até 02/2025	Até 01/01/2026	Até 02/2026
PRECATÓRIOS ANTERIORES A 05/05/2000	0,00	0,00	0,00	0,00	0,00	0,00	0,00	0,00
PRECATÓRIOS POSTERIORES A 05/05/2000 (Não incluídos na DC)	0,00	0,00	0,00	0,00	0,00	0,00	0,00	0,00
PASSIVO ATUARIAL	0,00	0,00	0,00	0,00	0,00	0,00	0,00	0,00
PN NÃO PROCESSADAS	6.116.962,97	(306.806,53)	(73.176,27)	0,00	0,00	0,00	0,00	0,00
ANTECIPAÇÕES DE RECEITA ORÇAMENTÁRIA - ARO	0,00	0,00	0,00	0,00	0,00	0,00	0,00	0,00
DÍVIDA CONTRATAÇÃO DE PPP	0,00	0,00	0,00	0,00	0,00	0,00	0,00	0,00
APROPRIAÇÃO DE DEPOSITOS JUDICIAIS	0,00	0,00	0,00	0,00	0,00	0,00	0,00	0,00

21.466.166,22

21.487.701,05

725.368,55

66.609,98

56.617,60

7.119.668,22

29.987,36

85.310.623,36

850.240,43

286.558,47