

Prefeitura Municipal de Itanhambi
RELATÓRIO RESUMIDO DA EXECUÇÃO ORÇAMENTÁRIA
ORÇAMENTOS FISCAL E DA SEGURIDADE SOCIAL
 6º Bimestre

RREO - Anexo I (LRB Art. 52, inciso I) itens "a", "b", "c" do inciso II e §1º

Em Reais

PUBLICADO NO QUADRO DE
 AVISOS DO PAAO MUNICIPAL DE
 ITANHAMBI
 30 01 2026

RECEITAS	PREVISÃO INICIAL	PREVISÃO ATUALIZADA (D)	No Bimestre		RECEITAS REALIZADAS		Saldo (A)
			(E)	(F)	% (G)	Até o Bimestre (H)	
RECEITAS (EXCETO INTA-ORÇAMENTÁRIAS) (I)	109.069.225,57	109.069.225,57	26.805.982,41	24,58	119.885.430,77	109,92	(10.816.205,20)
RECEITAS CORRENTES	101.444.691,33	101.444.691,33	24.147.385,14	23,80	114.742.786,10	113,11	(13.298.064,77)
IMPOSTOS, TAXAS E CONTRIBUIÇÕES DE MELHORIA	11.407.608,37	11.407.608,37	1.583.773,63	13,90	9.183.452,11	80,50	2.224.156,26
Impostos	10.544.049,54	10.544.049,54	1.510.321,53	14,32	8.378.031,96	79,46	2.166.017,58
Taxas	862.858,37	862.858,37	75.357,17	8,73	804.850,75	93,28	58.007,62
Contribuição de Melhoria	700,46	700,46	94,90	13,55	569,40	81,29	131,06
CONTRIBUIÇÕES	1.091.225,45	1.091.225,45	231.073,12	21,18	1.315.324,55	120,54	(224.099,10)
Contribuições Sociais	0,00	0,00	0,00	0,00	0,00	0,00	0,00
Contribuições Esportivas	0,00	0,00	0,00	0,00	0,00	0,00	0,00
Contribuições para Entidades Privadas de Serviço Social e de Formação Profissional	0,00	0,00	0,00	0,00	0,00	0,00	0,00
Contribuição para o Custeio do Serviço de Iluminação Pública	1.091.225,45	1.091.225,45	231.073,12	21,18	1.315.324,55	120,54	(224.099,10)
RECEITA PATRIMONIAL	1.010.366,48	1.010.366,48	525.630,44	52,02	2.712.403,46	268,56	(1.702.036,98)
Exploração do Patrimônio Imobiliário do Usado	26.911,67	26.911,67	9.210,90	34,23	31.842,00	118,32	(4.930,33)
Valores Mobiliários	983.454,81	983.454,81	516.419,54	52,51	2.680.561,46	272,57	(1.697.106,65)
Delegação de Serviços Públicos Mediante Concessão, Permissão, Autorização ou Licença	0,00	0,00	0,00	0,00	0,00	0,00	0,00
Exploração de Recursos Naturais	0,00	0,00	0,00	0,00	0,00	0,00	0,00
Exploração do Patrimônio Intangível	0,00	0,00	0,00	0,00	0,00	0,00	0,00
Cessão de Direitos	0,00	0,00	0,00	0,00	0,00	0,00	0,00
Demais Receitas Patrimoniais	0,00	0,00	0,00	0,00	0,00	0,00	0,00
RECEITA AGROPECUÁRIA	0,00	0,00	0,00	0,00	0,00	0,00	0,00
RECEITA INDUSTRIAL	0,00	0,00	0,00	0,00	0,00	0,00	0,00
RECEITA DE SERVIÇOS	3.133.214,00	3.133.214,00	670.581,50	21,40	3.278.688,60	104,61	(145.474,60)
Serviços Administrativos e Comerciais Gerais	3.132.249,75	3.132.249,75	670.581,50	21,41	3.278.252,13	104,66	(146.002,38)
Serviços e Atividades Referentes à Navegação e ao Transporte	0,00	0,00	0,00	0,00	0,00	0,00	0,00
Serviços e Atividades referentes à Saúde	0,00	0,00	0,00	0,00	0,00	0,00	0,00
Serviços e Atividades Financeiras	0,00	0,00	0,00	0,00	0,00	0,00	0,00
Outros Serviços	964,25	964,25	0,00	0,00	436,47	45,27	527,78
TRANSPERÊNCIAS CORRENTES	84.792.497,87	84.792.497,87	21.128.781,70	24,92	98.184.479,21	115,79	(13.391.981,34)
Transferências da União e de suas Entidades	57.724.878,02	57.724.878,02	11.316.681,38	19,60	57.090.876,65	98,90	634.001,37
Transferências dos Estados e do Distrito Federal e de suas Entidades	18.927.749,85	18.927.749,85	8.247.040,78	43,57	32.070.211,11	169,43	(13.142.461,26)
Transferências dos Municípios e de suas Entidades	0,00	0,00	0,00	0,00	0,00	0,00	0,00
Transferências de Instituições Privadas	0,00	0,00	0,00	0,00	0,00	0,00	0,00
Transferências de Outras Instituições Públicas	8.139.870,00	8.139.870,00	1.565.059,54	19,23	8.969.600,00	110,19	(829.730,00)
Transferências do Exterior	0,00	0,00	0,00	0,00	0,00	0,00	0,00
Outras Transferências	0,00	0,00	0,00	0,00	31.791,45	0,00	(31.791,45)
OUTRAS RECEITAS CORRENTES	9.779,16	9.779,16	5.544,78	56,70	68.408,17	699,53	(58.629,01)
Multas Administrativas, Contramans e Judiciais	283,93	283,93	969,96	341,62	1.653,84	582,48	(1.369,91)
Judicializações, Restituições e Resarcimentos	498,82	498,82	3.895,04	780,85	61.998,09	12.428,95	(61.499,27)
Beas, Direitos e Valores Incorporados ao Patrimônio Público	0,00	0,00	0,00	0,00	0,00	0,00	0,00
Multas e Juros de Mora das Receitas de Capital	0,00	0,00	0,00	0,00	0,00	0,00	0,00
Demais Receitas Correntes	8.996,41	8.996,41	679,78	7,56	4.756,24	52,87	4.240,17
RECEITAS DE CAPITAL	7.624.534,24	7.624.534,24	2.658.597,27	34,87	5.142.614,67	67,45	2.481.859,57
OPERAÇÕES DE CRÉDITO	1.352.000,00	1.352.000,00	0,00	0,00	0,00	0,00	1.352.000,00
Operações de Crédito - Mercado Interno	1.352.000,00	1.352.000,00	0,00	0,00	0,00	0,00	1.352.000,00
Operações de Crédito - Mercado Externo	0,00	0,00	0,00	0,00	0,00	0,00	0,00
ALIEIACÃO DE BEIS	0,00	0,00	0,00	0,00	0,00	0,00	0,00
Alienação de Bens Móveis	0,00	0,00	0,00	0,00	0,00	0,00	0,00
Alienação de Bens Imóveis	0,00	0,00	0,00	0,00	0,00	0,00	0,00
Alienação de Bens Intangíveis	0,00	0,00	0,00	0,00	0,00	0,00	0,00
AMORTIZACÕES DE EMPRÉSTIMOS	6.272.534,24	6.272.534,24	2.658.597,27	42,38	5.142.674,67	81,99	1.129.859,57
TRANSPERÊNCIAS DE CAPITAL	0,00	0,00	0,00	0,00	0,00	0,00	0,00
Transferências da União e de suas Entidades	5.081.031,58	5.081.031,58	297.000,00	5,85	1.584.395,00	31,18	3.496.636,58

[Assinaturas manuscritas]



Transferências dos Estados e do Distrito Federal e de suas Entidades	1.191.502,66	1.191.502,66	2.361.597,27	198,20	3.558.279,67	298,64	(2.366.777,01)
Transferências dos Municípios e de suas Entidades	0,00	0,00	0,00	0,00	0,00	0,00	0,00
Transferências de Instituições Privadas	0,00	0,00	0,00	0,00	0,00	0,00	0,00
Transferências de Outras Instituições Públicas	0,00	0,00	0,00	0,00	0,00	0,00	0,00
Transferências do Exterior	0,00	0,00	0,00	0,00	0,00	0,00	0,00
Demais Transferências de Capital	0,00	0,00	0,00	0,00	0,00	0,00	0,00
OUTRAS RECEITAS DE CAPITAL	0,00	0,00	0,00	0,00	0,00	0,00	0,00
Integralização do Capital Social	0,00	0,00	0,00	0,00	0,00	0,00	0,00
Remuneração das Disponibilidades do Tesouro	0,00	0,00	0,00	0,00	0,00	0,00	0,00
Resgate de Títulos do Tesouro	0,00	0,00	0,00	0,00	0,00	0,00	0,00
Demais Receitas de Capital	0,00	0,00	0,00	0,00	0,00	0,00	0,00
RECEITAS (INTRA-ORÇAMENTARIAS) (II)	0,00	0,00	0,00	0,00	0,00	0,00	0,00
SUBTOTAL DAS RECEITAS (II) = (I + II)	109.069.225,57	109.069.225,57	26.805.982,41	24,58	119.885.430,77	109,92	(10.816.205,20)
OPERAÇÕES DE CRÉDITO / REFINANCIAMENTO (IV)	0,00	0,00	0,00	0,00	0,00	0,00	0,00
Operações de Crédito - Mercado Interno	0,00	0,00	0,00	0,00	0,00	0,00	0,00
Mobiliana	0,00	0,00	0,00	0,00	0,00	0,00	0,00
Contratual	0,00	0,00	0,00	0,00	0,00	0,00	0,00
Operações de Crédito - Mercado Externo	0,00	0,00	0,00	0,00	0,00	0,00	0,00
Mobiliana	0,00	0,00	0,00	0,00	0,00	0,00	0,00
Contratual	0,00	0,00	0,00	0,00	0,00	0,00	0,00
TOTAL DAS RECEITAS (IV) = (III + IV)	109.069.225,57	109.069.225,57	26.805.982,41	0,00	119.885.430,77	0,00	(10.816.205,20)
DÉFICIT (VI)	0,00	0,00	0,00	0,00	0,00	0,00	0,00
TOTAL COM IDENIFIC. (VII) = (V) - (VI)	109.069.225,57	109.069.225,57	26.805.982,41	0,00	119.885.430,77	0,00	(10.816.205,20)
SALDOS DE EXERCÍCIOS ANTERIORES	7.965.690,52	7.965.690,52	7.965.690,52	0,00	7.965.690,52	0,00	0,00
Recursos Arrecadados em Exercícios Anteriores - RPPS	0,00	0,00	0,00	0,00	0,00	0,00	0,00
Supervit Financeiro Utilizado para Créditos Adicionais	7.965.690,52	7.965.690,52	7.965.690,52	0,00	7.965.690,52	0,00	0,00

DESPESAS (EXCETO INTRA-ORÇAMENTARIAS) (VIII)	DOAÇÃO INICIAL (I)	DOAÇÃO ATUALIZADA (II)	DESPESAS EMPENHADAS		SALDO (I) - (I) - (II)	DESPESAS LIQUIDADAS		SALDO (I) - (I) - (II)	DESPESAS PAGAS/EM PROCESSO	INSTRUMENTOS DE PAGAMENTO PROCESSADOS (III)
			Nº Bimestre	Valor Bimestre		Nº Bimestre	Valor Bimestre			
DESPESAS CORRENTES	109.068.186,27	137.690.701,16	21.707.249,92	117.990.053,18	20.600.647,98	28.731.119,70	112.201.716,08	25.488.985,08	105.082.047,86	4.888.337,10
DESPESAS DE CAPITAL	99.207.764,10	116.048.827,79	20.490.798,93	110.642.268,58	5.406.559,21	9.140.326,50	7.362.247,45	101.567.910,77	1.955.688,24	0,00
JURAS E ENCARGOS DA DÍVIDA	40.443.916,72	41.270.047,21	8.909.481,91	39.986.001,10	1.284.046,11	6.145.911,91	6.078.201,34	64.990.701,50	2.932.648,86	0,00
OUTRAS DESPESAS CORRENTES	60.000,00	61.451,91	6.451,91	70.594.813,57	0,00	8.798,21	0,00	3.514.137,09	2.932.648,86	0,00
INVESTIMENTOS	8.985.952,81	21.541.873,37	11.574.865,11	6.447.784,60	15.194.088,77	17.913.536,03	3.515.135,74	18.126.737,63	3.379.135,89	2.932.648,86
INVERSÕES FINANCEIRAS	8.825.350,33	21.506.269,69	1.216.450,99	6.312.783,40	15.193.486,29	1.645.958,76	3.380.134,54	18.126.135,15	3.379.135,89	2.932.648,86
AMORTIZAÇÃO DA DÍVIDA	0,00	0,00	0,00	0,00	0,00	0,00	0,00	0,00	0,00	0,00
RESERVA DE CONTINGÊNCIA	160.602,48	135.603,68	0,00	135.001,20	602,48	22.500,20	602,48	135.001,20	135.001,20	0,00
DESPESAS (INTRA-ORÇAMENTARIAS) (IX)	574.469,36	1.039,30	0,00	0,00	0,00	0,00	0,00	0,00	0,00	0,00
SUBTOTAL DAS DESPESAS (X) = (VIII + IX)	109.069.225,57	137.690.701,16	21.707.249,92	117.990.053,18	20.600.647,98	28.731.119,70	112.201.716,08	25.488.985,08	105.082.047,86	4.888.337,10
AMORTIZAÇÃO DA DÍVIDA / REFINANCIAMENTO (XII)	0,00	0,00	0,00	0,00	0,00	0,00	0,00	0,00	0,00	0,00
Amortização da Dívida Interna	0,00	0,00	0,00	0,00	0,00	0,00	0,00	0,00	0,00	0,00
Dívida Mobiliana	0,00	0,00	0,00	0,00	0,00	0,00	0,00	0,00	0,00	0,00
Dívida Contratual	0,00	0,00	0,00	0,00	0,00	0,00	0,00	0,00	0,00	0,00
Amortização da Dívida Externa	0,00	0,00	0,00	0,00	0,00	0,00	0,00	0,00	0,00	0,00
Dívida Contratual	0,00	0,00	0,00	0,00	0,00	0,00	0,00	0,00	0,00	0,00
TOTAL DAS DESPESAS (XII) = (X) + (XI)	109.069.225,57	137.690.701,16	21.707.249,92	117.990.053,18	20.600.647,98	28.731.119,70	112.201.716,08	25.488.985,08	105.082.047,86	4.888.337,10
SUPERÁVIT (XIII)	0,00	0,00	0,00	0,00	0,00	0,00	0,00	0,00	0,00	0,00
TOTAL COM SUBSIDIA. (XIV) = (XIII) - (XII)	109.069.225,57	137.690.701,16	21.707.249,92	117.990.053,18	20.600.647,98	28.731.119,70	112.201.716,08	25.488.985,08	105.082.047,86	4.888.337,10

RECEITAS INTRA-ORÇAMENTARIAS	PREVISÃO INICIAL	PREVISÃO ATUALIZADA	%	RECEITAS REALIZADAS	%	SALDO
	109.069.225,57	137.690.701,16	125,80	105.082.047,86	75,80	32.608.653,30


[Handwritten signatures and initials]


	(a)	(b)	(c)	(d)	(e)	(f)	(g)	(h)
RECEITAS (INTRA-ORÇAMENTÁRIAS) (II)	0,00	0,00	0,00	0,00	0,00	0,00	0,00	0,00
RECEITAS CORRENTES	0,00	0,00	0,00	0,00	0,00	0,00	0,00	0,00
IMPOSTOS, TAXAS E CONTRIBUIÇÕES DE MELHORIA	0,00	0,00	0,00	0,00	0,00	0,00	0,00	0,00
Impostos	0,00	0,00	0,00	0,00	0,00	0,00	0,00	0,00
Taxas	0,00	0,00	0,00	0,00	0,00	0,00	0,00	0,00
Contribuição de Melhoria	0,00	0,00	0,00	0,00	0,00	0,00	0,00	0,00
CONTRIBUIÇÕES	0,00	0,00	0,00	0,00	0,00	0,00	0,00	0,00
Contribuições Sociais	0,00	0,00	0,00	0,00	0,00	0,00	0,00	0,00
Contribuições Econômicas	0,00	0,00	0,00	0,00	0,00	0,00	0,00	0,00
Contribuições para Entidades Privadas de Serviço Social e de Formação Profissional	0,00	0,00	0,00	0,00	0,00	0,00	0,00	0,00
Contribuição para o Curso do Serviço de Iluminação Pública	0,00	0,00	0,00	0,00	0,00	0,00	0,00	0,00
RECEITA PATRIMONIAL	0,00	0,00	0,00	0,00	0,00	0,00	0,00	0,00
Exploração do Patrimônio Imobiliário de Físico	0,00	0,00	0,00	0,00	0,00	0,00	0,00	0,00
Valores Mobiliários	0,00	0,00	0,00	0,00	0,00	0,00	0,00	0,00
Delegação de Serviços Públicos mediante Concessão, Permissão, Autorização ou Licença	0,00	0,00	0,00	0,00	0,00	0,00	0,00	0,00
Exploração de Recursos Minerais	0,00	0,00	0,00	0,00	0,00	0,00	0,00	0,00
Exploração do Patrimônio Imangível	0,00	0,00	0,00	0,00	0,00	0,00	0,00	0,00
Cessão de Direitos	0,00	0,00	0,00	0,00	0,00	0,00	0,00	0,00
Demas Receitas Patrimoniais	0,00	0,00	0,00	0,00	0,00	0,00	0,00	0,00
RECEITA AGRPECUÁRIA	0,00	0,00	0,00	0,00	0,00	0,00	0,00	0,00
RECEITA INDUSTRIAL	0,00	0,00	0,00	0,00	0,00	0,00	0,00	0,00
RECEITA DE SERVIÇOS	0,00	0,00	0,00	0,00	0,00	0,00	0,00	0,00
Serviços Administrativos e Comerciais Gerais	0,00	0,00	0,00	0,00	0,00	0,00	0,00	0,00
Serviços e Atividades referentes à Navegação e ao Transporte	0,00	0,00	0,00	0,00	0,00	0,00	0,00	0,00
Serviços e Atividades referentes à Saúde	0,00	0,00	0,00	0,00	0,00	0,00	0,00	0,00
Serviços e Atividades Financeiras	0,00	0,00	0,00	0,00	0,00	0,00	0,00	0,00
Outros Serviços	0,00	0,00	0,00	0,00	0,00	0,00	0,00	0,00
TRANSPERÊNCIAS CORRENTES	0,00	0,00	0,00	0,00	0,00	0,00	0,00	0,00
Transferências da União e de suas Entidades	0,00	0,00	0,00	0,00	0,00	0,00	0,00	0,00
Transferências dos Estados e do Distrito Federal e de suas Entidades	0,00	0,00	0,00	0,00	0,00	0,00	0,00	0,00
Transferências dos Municípios e de suas Entidades	0,00	0,00	0,00	0,00	0,00	0,00	0,00	0,00
Transferências de Instituições Privadas	0,00	0,00	0,00	0,00	0,00	0,00	0,00	0,00
Transferências de Outras Instituições Públicas	0,00	0,00	0,00	0,00	0,00	0,00	0,00	0,00
Outras Transferências	0,00	0,00	0,00	0,00	0,00	0,00	0,00	0,00
OUTRAS RECEITAS CORRENTES	0,00	0,00	0,00	0,00	0,00	0,00	0,00	0,00
Multas Administrativas, Contratuais e Judiciais	0,00	0,00	0,00	0,00	0,00	0,00	0,00	0,00
Indenizações, Resoluções e Ressarcimentos	0,00	0,00	0,00	0,00	0,00	0,00	0,00	0,00
Bens, Direitos e Valores Incorporados ao Patrimônio Público	0,00	0,00	0,00	0,00	0,00	0,00	0,00	0,00
Multas e Juros de Mora das Receitas de Capital	0,00	0,00	0,00	0,00	0,00	0,00	0,00	0,00
Demas Receitas Correntes	0,00	0,00	0,00	0,00	0,00	0,00	0,00	0,00
RECEITAS DE CAPITAL	0,00	0,00	0,00	0,00	0,00	0,00	0,00	0,00
OPERAÇÕES DE CRÉDITO	0,00	0,00	0,00	0,00	0,00	0,00	0,00	0,00
Operações de Crédito - Mercado Interno	0,00	0,00	0,00	0,00	0,00	0,00	0,00	0,00
Operações de Crédito - Mercado Externo	0,00	0,00	0,00	0,00	0,00	0,00	0,00	0,00
ALIENAÇÃO DE BENS	0,00	0,00	0,00	0,00	0,00	0,00	0,00	0,00
Alienação de Bens Móveis	0,00	0,00	0,00	0,00	0,00	0,00	0,00	0,00
Alienação de Bens Imóveis	0,00	0,00	0,00	0,00	0,00	0,00	0,00	0,00
Alienação de Bens Intangíveis	0,00	0,00	0,00	0,00	0,00	0,00	0,00	0,00
AMORTIZAÇÕES DE EMPRÉSTIMOS	0,00	0,00	0,00	0,00	0,00	0,00	0,00	0,00
TRANSPERÊNCIAS DE CAPITAL	0,00	0,00	0,00	0,00	0,00	0,00	0,00	0,00
Transferências da União e de suas Entidades	0,00	0,00	0,00	0,00	0,00	0,00	0,00	0,00
Transferências dos Estados e do Distrito Federal e de suas Entidades	0,00	0,00	0,00	0,00	0,00	0,00	0,00	0,00
Transferências dos Municípios e de suas Entidades	0,00	0,00	0,00	0,00	0,00	0,00	0,00	0,00
Transferências de Instituições Privadas	0,00	0,00	0,00	0,00	0,00	0,00	0,00	0,00
Transferências de Outras Instituições Públicas	0,00	0,00	0,00	0,00	0,00	0,00	0,00	0,00
Transferências do Externo	0,00	0,00	0,00	0,00	0,00	0,00	0,00	0,00
Demas Transferências de Capital	0,00	0,00	0,00	0,00	0,00	0,00	0,00	0,00
OUTRAS RECEITAS DE CAPITAL	0,00	0,00	0,00	0,00	0,00	0,00	0,00	0,00
Integralização do Capital Social	0,00	0,00	0,00	0,00	0,00	0,00	0,00	0,00
Remuneração das Disponibilidades do Tesouro	0,00	0,00	0,00	0,00	0,00	0,00	0,00	0,00

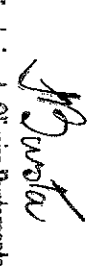
Resgate de Títulos do Tesouro	0,00	0,00	0,00	0,00	0,00	0,00	0,00	0,00	0,00	0,00	0,00	0,00	0,00
Demais Receitas de Capital	0,00	0,00	0,00	0,00	0,00	0,00	0,00	0,00	0,00	0,00	0,00	0,00	0,00

DESPESAS (INTRA-ORÇAMENTARIAS) (X)	DOTAÇÃO INICIAL (a)	DOTAÇÃO ATUALIZADA (a)	DESPESAS EMPENHADAS		SALDO (a)-(c+d)	DESPESAS LIQUIDADAS		SALDO (a)-(c+e)	DESPESAS ANULADAS Bimestre (f)	DESPESAS ANULADAS Bimestre (g)	DESPESAS ANULADAS Bimestre (h)	INSCRITAS EM RESTOS A PAGAR NÃO PROCESSADOS (i)
			No Bimestre (c)	Ano Bimestre (d)		Ano Bimestre (e)	Ano Bimestre (f)					
DESPESAS CORRENTES	1.039,30	0,00	0,00	0,00	0,00	0,00	0,00	0,00	0,00	0,00	0,00	0,00
PESSOAL E ENCARGOS SOCIAIS	0,00	0,00	0,00	0,00	0,00	0,00	0,00	0,00	0,00	0,00	0,00	0,00
JUROS E ENCARGOS DA DÍVIDA	0,00	0,00	0,00	0,00	0,00	0,00	0,00	0,00	0,00	0,00	0,00	0,00
OUTRAS DESPESAS CORRENTES	1.039,30	0,00	0,00	0,00	0,00	0,00	0,00	0,00	0,00	0,00	0,00	0,00
DESPESAS DE CAPITAL	0,00	0,00	0,00	0,00	0,00	0,00	0,00	0,00	0,00	0,00	0,00	0,00
INVESTIMENTOS	0,00	0,00	0,00	0,00	0,00	0,00	0,00	0,00	0,00	0,00	0,00	0,00
INVERSÕES FINANCEIRAS	0,00	0,00	0,00	0,00	0,00	0,00	0,00	0,00	0,00	0,00	0,00	0,00
AMORTIZAÇÃO DA DÍVIDA	0,00	0,00	0,00	0,00	0,00	0,00	0,00	0,00	0,00	0,00	0,00	0,00
RESERVA DE CONTINGÊNCIA	0,00	0,00	0,00	0,00	0,00	0,00	0,00	0,00	0,00	0,00	0,00	0,00


Paulo Henrique Pinto Monteiro
 Prefeito Municipal
 Matrícula: 09315


Tatiana Vieira Ribeiro
 Diretor de Departamento de Contabilidade
 Matrícula: 07979
 CRC-MG: 118520/O-4


Klaus Araújo Ribeiro
 Contador
 Matrícula: 08490
 CRC-MG: 1029100


Frederico de Oliveira Bustamante
 Controlador Geral do Município
 Matrícula: 09797