



Prefeitura Municipal de Itanhandu
Estado de Minas Gerais

LRF - Relatório Resumido da Execução Orçamentária
 (Artigo 52, Incisos I e II, alíneas "a" e "b", da LC. 101/00)
 Período: 6º Bimestre

PUBLICADO NO QUADRO DE
 AVISOS DO PAÇO MUNICIPAL DE
 ITANHANDU EM
 30/10/2023
 Secretário Municipal de Administração
 Tatiana Vieira Ribeiro
 do Departamento de Contabilidade

CRC-MG-118520/0-4

RECEITAS	PREVISÃO ANUAL				6º Bimestre		ACUMULADO		ANUALIZAR
	INICIAL	ATUALIZADA	PREVISTA	REALIZADA	PREVISTA	REALIZADA	PREVISTA	REALIZADA	
RECEITAS CORRENTES (A)	772.888.936,57	777.130.856,57	777.130.856,57	42.685.623,74	0,00	42.685.623,74	0,00	107.228.669,03	24.070.926,48
Tributárias	5.855.225,52	5.855.225,52	5.855.225,52	1.289.742,80	0,00	1.289.742,80	0,00	7.024.790,78	1.169.584,26
Impostos	5.020.828,40	5.020.828,40	5.020.828,40	1.195.139,07	0,00	1.195.139,07	0,00	6.211.770,38	1.180.941,98
IPRU	1.490.578,77	1.490.578,77	1.490.578,77	136.233,28	0,00	136.233,28	0,00	1.004.389,97	489.185,80
ISSQN	1.904.433,34	1.904.433,34	1.904.433,34	521.682,14	0,00	521.682,14	0,00	2.924.908,16	1.000.074,92
ITBI	414.923,79	414.923,79	414.923,79	51.231,45	0,00	51.231,45	0,00	352.830,47	62.083,32
IRRF	1.210.892,50	1.210.892,50	1.210.892,50	488.992,20	0,00	488.992,20	0,00	1.929.841,78	718.129,28
Taxas	832.371,52	832.371,52	832.371,52	90.508,83	0,00	90.508,83	0,00	812.190,26	20.181,26
Contribuições de Melhoria	2.025,60	2.025,60	2.025,60	94,90	0,00	94,90	0,00	830,14	1.935,06
Contribuições	1.071.556,68	1.071.556,68	1.071.556,68	175.322,26	0,00	175.322,26	0,00	1.008.656,50	62.888,18
Patrimoniais	625.597,96	625.597,96	625.597,96	438.075,02	0,00	438.075,02	0,00	3.778.690,52	2.153.682,56
Agropecuárias	0,00	0,00	0,00	0,00	0,00	0,00	0,00	0,00	0,00
Industriais	0,00	0,00	0,00	0,00	0,00	0,00	0,00	0,00	0,00
Serviços	2.472.012,21	2.472.012,21	2.472.012,21	478.993,01	0,00	478.993,01	0,00	2.889.460,34	41.748,13
Transferências Correntes	67.027.740,82	67.027.740,82	67.027.740,82	20.304.184,13	0,00	20.304.184,13	0,00	86.336.461,81	78.308.720,93
Transferências Correntes - Convênios	0,00	0,00	0,00	0,00	0,00	0,00	0,00	0,00	0,00
Outras Receitas Correntes	66.403,38	66.403,38	66.403,38	628,62	0,00	628,62	0,00	169.602,87	77.99,49
Deduções Receitas Correntes (A1)	0,00	0,00	0,00	1.253,54	0,00	1.253,54	0,00	23.336,86	23.336,86
RECEITAS DE CAPITAL (B)	5.318.797,79	3.318.937,9	3.318.937,9	1.439.639,12	0,00	1.439.639,12	0,00	3.779.116,98	160.319,18
Operações de Crédito	0,00	0,00	0,00	0,00	0,00	0,00	0,00	0,00	0,00
Refinanciamento da Dívida	0,00	0,00	0,00	0,00	0,00	0,00	0,00	0,00	0,00
Outras Operações de Crédito	0,00	0,00	0,00	0,00	0,00	0,00	0,00	0,00	0,00
Alienação de Bens	0,00	0,00	0,00	0,00	0,00	0,00	0,00	0,00	0,00
Amortização de Empréstimos	0,00	0,00	0,00	0,00	0,00	0,00	0,00	0,00	0,00
Transferências de Capital	34.600,00	34.600,00	34.600,00	64.843,56	0,00	64.843,56	0,00	675.818,69	1.327.483,83
Transferências de Capital - Convênios	2.028.365,76	2.028.365,76	2.028.365,76	717.700,56	0,00	717.700,56	0,00	2.264.358,29	237.992,93
Outras Receitas de Capital	0,00	0,00	0,00	0,00	0,00	0,00	0,00	0,00	0,00
RECEITAS DE INVERSÃO ORÇAMENTÁRIA (C)	7.398.484,75	7.398.484,75	7.398.484,75	1.333.659,89	0,00	1.333.659,89	0,00	7.824.052,17	225.597,36
RECEITAS DE INVERSÃO ORÇAMENTÁRIA (D)	0,00	0,00	0,00	0,00	0,00	0,00	0,00	0,00	0,00
RECEITA TOTAL (A + B + C + D)	73.058.879,61	73.058.879,61	73.058.879,61	22.871.107,43	0,00	22.871.107,43	0,00	97.860.191,06	249.301.811,85


[Assinatura]


[Assinatura]


[Assinatura]

DESPESAS	DOTAÇÃO ANUAL			6º Bimestre		ACUMULADO		A EMPENHAR	
	INICIAL	CRÉD. ADICIONAIS	ATUALIZADA	EMPENHADA	LÍQUIDA	EMPENHADA	LÍQUIDA		
DESPESAS CORRENTES (1)	67.657.585,23	27.556.538,95	95.224.124,18	17.403.619,22	16.552.185,02	91.072.815,14	84.305.897,91	4.130.476,10	
Pessoal/Encargos Sociais	33.706.607,98	3.521.866,73	37.228.474,71	7.808.139,81	8.027.702,24	35.725.924,41	35.725.924,41	-1.502.550,30	
Juros/Encargos da Div. Imt.	30.000,00	-16.948,53	13.051,47	-4.187,72	1.440,17	8.863,75	8.863,75	4.187,72	
Juros/Encargos da Div. Ext.	0,00	0,00	0,00	0,00	0,00	0,00	0,00	0,00	
Outras Despesas Correntes	33.920.977,25	24.060.617,76	57.981.595,03	9.657.567,13	8.523.023,61	55.337.866,95	46.571.043,75	2.639.736,08	
DESPESAS DE CAPITAL (2)	5.286.365,97	10.164.098,48	15.450.482,77	3.182.833,06	915.765,13	9.990.612,87	1.058.970,71	5.489.649,90	
Investimentos	5.095.768,19	10.377.352,01	15.413.120,20	3.162.933,00	913.445,67	9.923.555,20	4.588.613,04	5.489.555,06	
Invenções Financeiras	0,00	0,00	0,00	0,00	0,00	0,00	0,00	0,00	
Amortização da Div. Interna	250.597,78	-218.255,21	37.342,57	0,06	2.320,05	37.257,67	37.257,67	84,96	
Amortização da Div. Externa	0,00	0,00	0,00	0,00	0,00	0,00	0,00	0,00	
Amortização - Refinanciamento da Dívida Mobiliária	0,00	0,00	0,00	0,00	0,00	0,00	0,00	0,00	
Outras Despesas de Capital	0,00	0,00	0,00	0,00	0,00	0,00	0,00	0,00	
DESPESA INTRA-ORÇAMENTÁRIA (3)	0,00	0,00	0,00	0,00	0,00	0,00	0,00	0,00	
RESERVA DE CONTINGÊNCIA (4)	114.928,41	-114.928,41	0,00	0,00	0,00	0,00	0,00	0,00	
RESERVA DE RRPP (5)	0,00	0,00	0,00	0,00	0,00	0,00	0,00	0,00	
DESPESA TOTAL (E.F. 4.4.91.1)	73.058.879,61	37.614.704,37	110.678.606,95	20.644.882,22	17.467.950,15	101.063.428,00	88.831.708,62	9.820.126,00	
Rec. Realizada - Desp. Empenhada		SUPERAVIT	2.176.655,15	DÉFICIT	0,00	SUPERAVIT	0,00	DÉFICIT	3.673.266,92
Rec. Realizada - Desp. Liquidada		5.353.175,68	0,00	0,00	0,00	8.428.482,44	0,00	0,00	

	Nome	6º Bimestre		ACUMULADO	
		SUPERAVIT	DÉFICIT	SUPERAVIT	DÉFICIT
Prefeito	Paulo Henrique Pinto Monteiro				
Contador	Tatiana Vieira Ribeiro				
Controlador Interno	Federico de Oliveira Bustamante				


Paulo Henrique Pinto Monteiro
 Prefeito Municipal
 Matrícula: 09315


Tatiana Vieira Ribeiro
 Diretora do Departamento de Contribuições
 Matrícula: 07979
 CRC-MG: 118520/O-4


Frederico de Oliveira Bustamante
 Controlador Geral do Município
 Matrícula: 09797



Prefeitura Municipal de Itanhandu
Estado de Minas Gerais

RRF - Relatório Resumido da Execução Orçamentária
(Artigo 52, Incisos I e II, alíneas "a" e "b", da LC. 101/00)

Período: 6º Bimestre

PUBLICADO NO QUADRO DE AVISOS DO PAÇO MUNICIPAL DE ITANHANDU EM 30/01/2023
Município de Itanhandu - Minas Gerais

RECEITAS	PREVISÃO ANUAL		6º Bimestre		ACUMULADO		A REALIZAR
	INICIAL	ATUALIZADA	PREVISTA	REALIZADA	PREVISTA	REALIZADA	
RECEITAS CORRENTES (A)	77.180.536,57	77.180.536,57	0,00	22.865.629,74	0,00	101.228.888,05	-24.039.026,48
Tributárias	5.855.225,52	5.855.225,52	0,00	1.288.742,80	0,00	7.024.730,78	-1.169.585,26
Impostos	5.020.828,40	5.020.828,40	0,00	1.198.139,07	0,00	6.211.770,38	-1.190.941,98
IP/TU	1.490.578,77	1.490.578,77	0,00	136.233,28	0,00	1.004.389,97	486.188,80
ISSQN	1.904.438,34	1.904.438,34	0,00	521.682,14	0,00	2.324.908,16	-1.026.074,82
ITBI	414.923,79	414.923,79	0,00	51.231,45	0,00	352.830,47	62.083,32
IRRF	1.210.892,50	1.210.892,50	0,00	468.992,20	0,00	1.929.641,78	-718.749,28
Taxas	832.371,52	832.371,52	0,00	90.508,83	0,00	612.190,25	220.181,27
Contribuições de Melhoria	2.025,60	2.025,60	0,00	94,90	0,00	830,14	1.195,46
Contribuições	1.071.556,68	1.071.556,68	0,00	175.322,26	0,00	1.008.868,50	62.898,18
Parlamentais	625.597,96	625.597,96	0,00	498.075,02	0,00	3.776.680,52	-3.151.082,56
Agropecuárias	0,00	0,00	0,00	0,00	0,00	0,00	0,00
Industriais	0,00	0,00	0,00	0,00	0,00	0,00	0,00
Serviços	2.472.012,21	2.472.012,21	0,00	478.693,01	0,00	2.898.480,34	-417.468,13
Transferências Correntes	67.027.740,82	67.027.740,82	0,00	20.304.164,13	0,00	86.335.461,81	-19.308.720,98
Transferências Correntes - Convênios	0,00	0,00	0,00	0,00	0,00	0,00	0,00
Outras Receitas Correntes	86.403,38	86.403,38	0,00	626,52	0,00	183.602,87	-77.199,49
Deduções Recaixas Correntes (A1)	0,00	0,00	0,00	1.253,54	0,00	23.436,86	-22.436,86
RECEITAS DE CAPITAL (B)	3.318.297,79	3.318.297,79	0,00	1.439.635,12	0,00	3.779.116,98	-460.319,19
Operações de Crédito	0,00	0,00	0,00	0,00	0,00	0,00	0,00
Refinanciamento da Dívida	0,00	0,00	0,00	0,00	0,00	0,00	0,00
Outras Operações de Crédito	0,00	0,00	0,00	0,00	0,00	0,00	0,00
Alienação de Bens	0,00	0,00	0,00	0,00	0,00	0,00	0,00
Amortização de Empréstimos	0,00	0,00	0,00	0,00	0,00	0,00	0,00
Transferências de Capital	34.600,00	34.600,00	0,00	64.843,56	0,00	675.818,69	-1.237.805,53
Transferências de Capital - Convênios	2.026.365,76	2.026.365,76	0,00	717.700,56	0,00	2.264.358,23	-285.992,53
Outras Receitas de Capital	0,00	0,00	0,00	0,00	0,00	0,00	0,00
DEDUÇÃO PARA FORMATAÇÃO DO FUNDEB (C)	7.298.454,75	7.298.454,75	0,00	1.303.038,88	0,00	7.624.052,11	-225.597,35
RECEITAS DE OUTRA ORÇAMENTARIA (D)	0,00	0,00	0,00	0,00	0,00	0,00	0,00
RECEITA TOTAL (A + B - C + D)	73.882.079,57	73.882.079,57	0,00	22.821.107,43	0,00	97.654.191,06	-24.301.311,45

Matrícula: 07219

[Assinatura]

[Assinatura]

[Assinatura]

DESPESAS	DOTAÇÃO ANUAL			6º Bimestre			ACUMULADO		
	INICIAL	CHRED. ADICIONAIS	ATUALIZADA	EMPENHADA	ANULADA	LIQUIDADADA	EMPENHADA	ANULADA	LIQUIDADADA
DESPESAS CORRENTES (E)	67.817.386,23	27.528.536,58	95.345.922,81	18.723.412,50	1.292.073,58	16.532.366,02	93.015.048,90	2.342.403,48	94.365.692,38
Pessoal/Encargos Sociais	33.706.607,98	3.521.898,73	37.228.474,71	7.866.180,85	58.041,04	8.027.702,24	35.797.802,04	61.877,63	35.725.924,41
Juros/Encargos da Div. Int.	30.000,00	-16.948,53	13.051,47	0,00	4.187,72	1.440,17	16.822,64	7.958,89	8.863,75
Juros/Encargos da Div. Ext.	0,00	0,00	0,00	0,00	0,00	0,00	0,00	0,00	0,00
Outras Despesas Correntes	33.920.977,25	24.080.617,78	57.981.595,03	10.887.411,95	1.229.844,82	8.523.023,61	58.110.423,92	2.772.566,97	48.571.046,75
DESPESAS DE CAPITAL (F)	5.236.358,97	10.194.899,80	15.430.482,77	3.283.370,07	70.437,01	913.445,67	10.376.292,27	454.737,07	4.568.613,04
Investimentos	5.096.788,19	10.377.392,01	15.413.120,20	3.253.370,01	70.437,01	913.445,67	10.376.292,27	454.737,07	4.568.613,04
Inversões Financeiras	0,00	0,00	0,00	0,00	0,00	0,00	0,00	0,00	0,00
Amortização da Div. Interna	250.587,78	-213.255,21	37.342,57	0,06	0,00	2.920,05	53.923,92	16.868,25	37.257,67
Amortização da Div. Externa	0,00	0,00	0,00	0,00	0,00	0,00	0,00	0,00	0,00
Amortização - Refinanciamento da Dívida Mobiliária	0,00	0,00	0,00	0,00	0,00	0,00	0,00	0,00	0,00
Outras Despesas de Capital	0,00	0,00	0,00	0,00	0,00	0,00	0,00	0,00	0,00
DESPESA INTRA-ORÇAMENTÁRIA (G)	0,00	0,00	0,00	0,00	0,00	0,00	0,00	0,00	0,00
RESERVA DE CONTINGÊNCIA (H)	114.928,41	-114.928,41	0,00	0,00	0,00	0,00	0,00	0,00	0,00
RESERVA DE RPPS (I)	0,00	0,00	0,00	0,00	0,00	0,00	0,00	0,00	0,00
DESPESA TOTAL (E + F + G + H + I)	73.053.795,61	17.614.704,37	110.673.593,98	22.006.782,57	1.362.510,59	17.467.811,75	103.391.341,79	3.013.893,61	98.391.709,92
Rec. Realizada - Desp. Empenhada		SUPERÁVIT	814.144,56		DÉFICIT	0,00		SUPERÁVIT	0,00
Rec. Realizada - Desp. Liquidada			5.353.175,68			0,00			6.987.073,73
							8.428.482,44		0,00

Paulo Henrique Pinto Monteiro
 Prefeito Municipal
 Matrícula: 09315

Tatiana Vieira Ribeiro
 Diretora do Departamento de Contabilidade
 Matrícula: 07979
 CRC-MG- 118520/O-4

Frederico de Oliveira Bustamante
 Controlador Geral do Município
 Matrícula: 09797