



Prefeitura Municipal de Itanhandu
Estado de Minas Gerais
LRF - Demonstrativo das Despesas por Função e SubFunção
 (Artigo 52, Inciso II, alínea "c" da LC. 101/00)

Período: 4º Bimestre

Tatiana Vieira Ribeiro
 Diretora de Departamento de Contabilidade

Município: 07979
 CPM: 118820/04

PILANDO NO QUADRO DE
 AVISOS DO PAÇO MUNICIPAL DE
 ITANHANDU EM
 25 109 12023
 Secretaria Municipal de Administração

Cod. Função	Cod. Subf.	Despesas / Subfunções	Dotação Anual			Bimestre			Acumulado			Saldo a Empenhar
			Inicial	Atualizado	Empenhado	Liquidado	Pago	Empenhado	Liquidado	Pago		
01	031	LEGISLATIVA	1.868.590,31	1.868.590,31	72.164,76	246.299,36	246.299,36	1.343.779,49	878.824,03	878.824,03	878.824,03	824.810,82
		TOTAL POR ORÇAO	1.868.590,31	1.868.590,31	72.164,76	246.299,36	246.299,36	1.343.779,49	878.824,03	878.824,03	878.824,03	824.810,82

02 - PREFEITURA MUNICIPAL

Cod. Função	Cod. Subf.	Despesas / Subfunções	Dotação Anual			Bimestre			Acumulado			Saldo a Empenhar
			Inicial	Atualizado	Empenhado	Liquidado	Pago	Empenhado	Liquidado	Pago		
03	062	ESSENCIAL A JUSTICA	193.017,00	201.350,93	31.348,36	31.477,70	31.477,70	125.640,77	124.103,94	108.655,05	75.709,56	
		DEFESA DO INTERESSE PUBLICO NO PROCESSO JUDICIARIO	193.017,00	201.350,93	31.348,36	31.477,70	31.477,70	125.640,77	124.103,94	108.655,05	75.709,56	
04	122	ADMINISTRACAO GERAL	6.205.070,83	7.005.652,15	1.002.488,70	1.038.189,26	1.038.189,26	4.980.808,16	3.888.524,85	3.561.903,26	2.164.942,99	
		ADMINISTRACAO GERAL	6.205.070,83	7.005.652,15	1.002.488,70	1.038.189,26	1.038.189,26	4.980.808,16	3.888.524,85	3.561.903,26	2.164.942,99	
04	124	CONTROLE INTERNO	4.975.277,36	5.484.733,59	946.044,93	862.010,59	862.010,59	3.872.477,70	3.282.742,68	2.912.231,24	1.612.285,69	
		CONTROLE INTERNO	4.975.277,36	5.484.733,59	946.044,93	862.010,59	862.010,59	3.872.477,70	3.282.742,68	2.912.231,24	1.612.285,69	
04	125	NORMATIZACAO E ESPECIALIZACAO	95.027,63	95.027,63	15.353,92	16.348,92	16.348,92	57.780,04	57.225,04	50.175,58	37.247,59	
		NORMATIZACAO E ESPECIALIZACAO	95.027,63	95.027,63	15.353,92	16.348,92	16.348,92	57.780,04	57.225,04	50.175,58	37.247,59	
04	126	TECNOLOGIA DA INFORMACAO	569.016,72	577.583,54	28.370,58	28.370,58	28.370,58	501.292,17	328.885,15	317.775,89	78.291,37	
		TECNOLOGIA DA INFORMACAO	569.016,72	577.583,54	28.370,58	28.370,58	28.370,58	501.292,17	328.885,15	317.775,89	78.291,37	
04	128	FORMACAO DE RECURSOS HUMANOS	319.804,58	310.793,28	30.396,11	44.085,12	44.085,12	214.624,95	169.377,68	143.012,84	96.198,33	
		FORMACAO DE RECURSOS HUMANOS	319.804,58	310.793,28	30.396,11	44.085,12	44.085,12	214.624,95	169.377,68	143.012,84	96.198,33	
04	129	ADMINISTRACAO DE RECEITAS	245.844,11	257.544,11	35.327,16	38.003,16	38.003,16	154.694,30	153.514,30	136.709,71	102.909,81	
		ADMINISTRACAO DE RECEITAS	245.844,11	257.544,11	35.327,16	38.003,16	38.003,16	154.694,30	153.514,30	136.709,71	102.909,81	
04	242	ASSISTENCIA AO PORTADOR DE DEFICIENCIA	0,00	50.000,00	50.000,00	0,00	0,00	50.000,00	50.000,00	0,00	0,00	
		ASSISTENCIA AO PORTADOR DE DEFICIENCIA	0,00	50.000,00	50.000,00	0,00	0,00	50.000,00	50.000,00	0,00	0,00	
06	181	SEGURANCA PUBLICA	488.201,96	419.120,86	42.342,98	34.518,37	35.974,10	185.064,76	138.469,91	128.675,60	234.083,10	
		SEGURANCA PUBLICA	488.201,96	419.120,86	42.342,98	34.518,37	35.974,10	185.064,76	138.469,91	128.675,60	234.083,10	
06	182	DEFESA CIVIL	352.623,65	355.223,85	35.768,88	27.464,25	28.013,58	151.083,96	105.786,48	98.862,15	205.139,69	
		DEFESA CIVIL	352.623,65	355.223,85	35.768,88	27.464,25	28.013,58	151.083,96	105.786,48	98.862,15	205.139,69	
08	126	ASSISTENCIA SOCIAL	2.071.593,21	3.184.276,73	313.409,52	375.189,48	431.827,92	1.892.568,25	1.534.065,12	1.498.233,67	1.241.271,54	
		ASSISTENCIA SOCIAL	2.071.593,21	3.184.276,73	313.409,52	375.189,48	431.827,92	1.892.568,25	1.534.065,12	1.498.233,67	1.241.271,54	
08	241	FORMACAO DE RECURSOS HUMANOS	20.000,00	8.000,00	34,00	1.623,00	1.623,00	1.623,00	1.623,00	1.623,00	6.377,00	
		FORMACAO DE RECURSOS HUMANOS	20.000,00	8.000,00	34,00	1.623,00	1.623,00	1.623,00	1.623,00	1.623,00	6.377,00	
08	242	ASSISTENCIA AO PORTADOR DE DEFICIENCIA	246.974,86	433.790,34	36.000,00	55.007,37	56.671,58	399.279,68	308.272,31	289.986,52	34.510,66	
		ASSISTENCIA AO PORTADOR DE DEFICIENCIA	246.974,86	433.790,34	36.000,00	55.007,37	56.671,58	399.279,68	308.272,31	289.986,52	34.510,66	
08	243	ASSISTENCIA A CRIANCA E AO ADOLESCENTE	213.848,00	213.848,00	0,00	42.578,18	32.508,18	162.848,00	131.193,54	121.123,54	51.000,00	
		ASSISTENCIA A CRIANCA E AO ADOLESCENTE	213.848,00	213.848,00	0,00	42.578,18	32.508,18	162.848,00	131.193,54	121.123,54	51.000,00	
08	244	ASSISTENCIA COMUNITARIA	257.613,81	629.368,76	53.476,03	58.549,97	62.281,94	218.952,05	205.821,20	180.916,51	310.415,71	
		ASSISTENCIA COMUNITARIA	257.613,81	629.368,76	53.476,03	58.549,97	62.281,94	218.952,05	205.821,20	180.916,51	310.415,71	
10	122	SAUDE	31.019.811,33	28.883.082,42	4.454.151,39	6.552.866,29	6.175.992,09	23.880.253,77	26.807.377,53	26.164.812,01	10.004.848,65	
		ADMINISTRACAO GERAL	31.019.811,33	28.883.082,42	4.454.151,39	6.552.866,29	6.175.992,09	23.880.253,77	26.807.377,53	26.164.812,01	10.004.848,65	
		ADMINISTRACAO GERAL	838.211,35	939.417,46	236.629,06	139.233,97	141.739,53	650.319,73	542.387,92	478.685,11	288.097,73	

Cód. Função	Cód. Sub-F.	Funções / Subfunções	Dotação Anual		Bimestre		Acumulado				Saldo a Empenhar
			Inicial	Atualizado	Empenhado	Liquidado	Pago	Empenhado	Liquidado	Pago	
10	301	ATENÇÃO BÁSICA	9.409.933,94	12.027.223,79	1.979.577,67	1.654.902,01	1.652.387,70	7.227.373,97	5.851.800,69	5.167.794,16	4.798.849,82
10	302	ASSISTÊNCIA HOSPITALAR AMBULATORIAL	18.708.566,00	23.189.743,00	1.887.980,39	4.238.888,48	3.940.248,44	19.450.814,53	18.748.398,41	18.171.271,60	3.738.928,47
10	303	SUORTE PROFISSIONAL E TERAPEUTICO	957.288,01	1.005.298,21	157.543,94	276.044,74	266.690,10	741.528,42	697.291,16	641.796,33	263.770,79
10	304	VIGILANCIA SANITARIA	337.221,27	405.355,91	46.215,67	45.632,68	40.391,84	228.818,02	219.288,26	197.108,16	176.537,89
10	305	VIGILANCIA EPIDEMIOLOGICA	678.235,80	1.202.868,83	132.336,19	124.517,50	130.365,77	504.141,47	490.338,28	437.513,48	698.547,36
10	306	ALIMENTAÇÃO E NUTRIÇÃO	82.364,12	98.364,12	13.668,88	13.668,88	13.824,91	57.237,83	57.237,83	50.403,19	39.116,49
12	122	ADMINISTRAÇÃO GERAL	14.028.119,35	18.163.574,43	2.615.340,66	2.723.631,26	2.813.204,63	11.056.253,53	9.539.270,51	8.507.410,84	7.327.407,84
12	122	ADMINISTRAÇÃO GERAL	951.183,47	696.836,58	133.005,42	143.699,03	152.690,71	547.617,79	482.092,82	425.766,70	1.482.218,79
12	306	ALIMENTAÇÃO E NUTRIÇÃO	450.000,00	422.423,77	64.015,04	116.730,79	119.295,75	385.192,69	291.206,41	278.214,31	37.231,08
12	361	ENSINO FUNDAMENTAL	6.230.529,23	9.040.530,46	1.237.886,04	1.183.151,66	1.248.901,51	5.144.272,17	4.148.170,65	3.691.870,21	3.886.258,28
12	365	EDUCAÇÃO INFANTIL	5.859.974,54	7.480.372,03	1.158.086,00	1.142.384,82	1.196.684,21	4.480.684,40	4.297.880,32	3.745.398,37	3.018.377,83
12	366	EDUCAÇÃO DE JOVENS E ADULTOS I	90.862,31	102.740,59	22.258,18	22.258,18	25.718,35	96.878,54	96.878,54	85.089,01	5.827,05
12	367	EDUCAÇÃO ESPECIAL	441.670,00	441.670,00	0,00	105.417,00	70.278,00	421.670,00	316.251,00	281.112,00	20.000,00
13	391	CULTURA	962.851,97	1.722.536,70	182.950,55	374.839,55	389.691,88	1.541.927,12	940.747,96	902.766,90	1.651.608,53
13	391	PATRIMÔNIO HISTÓRICO, ARTÍSTICO E ARQUEOLÓGICO	252.000,00	982.048,87	80.242,50	277.907,15	295.032,15	877.017,17	479.344,43	477.759,43	108.031,70
13	392	DIFUSÃO CULTURAL	730.851,91	745.487,83	82.708,03	96.932,40	104.658,93	664.910,00	462.403,53	425.006,87	80.577,83
14	451	URBANSISMO	4.735.789,69	7.477.420,17	838.693,57	1.211.716,04	1.312.540,88	5.399.737,05	3.916.226,83	3.688.330,70	2.080.471,12
15	451	INFRA-ESTRUTURA URBANA	1.889.548,13	3.020.137,38	339.638,23	543.394,93	580.584,13	2.070.851,45	1.307.188,60	1.215.589,85	949.266,93
15	452	SERVIÇOS URBANOS	2.827.241,56	4.451.078,75	489.155,28	668.321,11	731.356,49	3.319.885,60	2.609.737,29	2.452.785,91	1.131.185,19
16	481	HABITAÇÃO RURAL	88.870,45	43.186,45	171,00	1.710,90	1.710,90	1.710,90	1.710,90	1.710,90	41.346,83
16	482	HABITAÇÃO URBANA	25.000,00	22.000,00	0,00	0,00	0,00	0,00	0,00	0,00	22.000,00
16	482	HABITAÇÃO URBANA	48.570,45	21.156,95	1.710,90	1.710,90	1.710,90	1.710,90	1.710,90	1.710,90	19.446,05
17	511	SANEAMENTO	2.447.332,75	4.474.743,20	233.889,62	634.818,72	833.906,42	1.782.234,98	1.526.751,95	1.475.556,31	2.897.478,40
17	511	SANEAMENTO BÁSICO RURAL	1.090.704,14	1.394.742,49	25,20	1.800,54	888,15	19.818,04	11.747,32	10.824,83	1.374.924,45
17	512	SANEAMENTO BÁSICO URBANO	1.357.028,61	3.084.970,81	233.864,42	833.014,18	832.918,27	1.762.416,86	1.515.004,53	1.462.733,58	1.322.552,95
18	544	GESTÃO AMBIENTAL	1.539.898,60	2.194.920,26	68.741,47	382.420,73	593.377,83	1.219.837,60	985.264,89	934.823,72	873.522,66
18	544	VIGILANCIA SANITARIA	0,00	8.364,26	0,00	0,00	0,00	0,00	0,00	0,00	8.364,26
18	541	PRESERVAÇÃO E CONSERVAÇÃO AMBIENTAL	54.000,00	114.324,20	209,81	209,81	209,81	21.106,02	1.889,81	1.689,81	89.218,16
18	542	CONTROLE AMBIENTAL	1.464.898,60	2.044.281,80	68.531,66	594.775,08	595.107,42	1.182.553,75	981.139,24	953.132,91	851.728,05
18	544	RECURSOS HÍDRICOS	20.000,00	28.000,00	0,00	2.435,84	0,00	16.177,83	2.435,84	0,00	11.822,17
20	605	AGRICULTURA	257.250,90	481.743,46	24.453,81	75.125,24	75.125,24	452.536,00	344.954,30	344.464,30	79.207,49
20	605	ABASTECIMENTO	1.000,00	1.000,00	0,00	35,50	35,50	139,88	139,88	139,88	850,12
20	606	EXTENSAO RURAL	114.031,49	114.031,49	0,00	19.000,68	19.000,68	114.031,49	76.002,72	76.002,72	0,00
20	608	PROMOÇÃO DA PRODUÇÃO AGRICOLA	130.208,41	354.711,99	24.463,81	56.089,36	56.089,36	326.364,63	256.311,70	256.311,70	28.347,36
20	609	DEFESA AGRICOLA	12.000,00	12.000,00	0,00	0,00	0,00	12.000,00	12.000,00	12.000,00	0,00
22	661	INDUSTRIA	103.000,00	112.000,00	112.000,00	0,00	0,00	112.000,00	0,00	0,00	0,00
22	661	PROMOÇÃO INDUSTRIAL	103.000,00	112.000,00	112.000,00	0,00	0,00	112.000,00	0,00	0,00	0,00
23	696	COMERCIO E SERVIÇOS	409.349,92	1.552.465,41	224.988,74	87.525,45	84.047,25	1.088.502,44	805.616,72	802.032,52	503.962,97
23	696	TURISMO	409.349,92	1.552.465,41	224.988,74	87.525,45	84.047,25	1.088.502,44	805.616,72	802.032,52	503.962,97
25	752	ENERGIA	805.089,68	1.415.210,75	111.663,09	183.475,68	183.475,68	4.087.799,87	538.388,47	538.388,27	317.420,86
25	752	ENERGIA ELÉTRICA	805.089,68	1.415.210,75	111.663,09	183.475,68	183.475,68	4.087.799,87	538.388,27	538.388,27	317.420,86
26	782	TRANSPORTE	1.320.138,29	2.136.907,76	334.251,68	108.685,17	187.307,82	1.127.369,14	789.390,67	758.574,96	1.089.598,82
26	782	TRANSPORTE RODOVIARIO	1.320.138,29	2.136.907,76	334.251,68	108.685,17	187.307,82	1.127.369,14	789.390,67	758.574,96	1.089.598,82

[Handwritten signatures and initials]


Cód. Função	Cód. SubF.	Despesas Funções / Subfunções	Dotação Anual		Bimestre			Acumulado			Saldo a Empenhar
			Inicial	Atualizado	Empenhado	Liquidado	Pago	Empenhado	Liquidado	Pago	
27		DESPORTO E LAZER	1.382.934,60	1.807.967,51	10.488,43	174.908,75	171.489,35	933.038,84	141.962,04	689.783,34	874.925,67
27	812	DESPORTO COMUNITARIO	1.878.934,60	1.801.967,51	10.488,43	174.908,75	171.489,35	933.038,84	741.562,84	689.783,53	868.928,67
27	813	LAZER	6.000,00	6.000,00	0,00	0,00	0,00	0,00	0,00	0,00	6.000,00
28		ENCARGOS ESPECIAIS	2.580.409,69	2.641.239,63	189,910,74	389.864,87	381.022,22	1.459.167,11	1.394.329,72	1.330.394,36	1.182.106,72
28	843	SERVIÇO DA DÍVIDA INTERNA	280.000,00	211.119,91	266,90	0,00	0,00	49.711,30	29.006,98	29.006,98	161.408,61
28	845	TRANSFERÊNCIAS	900.000,00	900.000,00	4.629,55	154.495,92	154.495,92	647.770,25	604.508,88	604.508,98	252.229,75
28	846	CUTROS ENCARGOS ESPECIAIS	1.500.409,69	1.530.173,92	185.014,29	226.369,05	226.526,30	761.705,58	760.514,06	686.869,72	768.466,56
		TOTAL POR ORÇAO	71.075.360,89	99.923.292,60	10.924.231,96	14.996.941,95	14.272.456,38	62.217.329,97	53.831.523,80	50.371.700,39	30.705.902,88


Reserva de Contingência


02 - PREFEITURA MUNICIPAL

Cód. Função	Cód. SubF.	Despesas Funções / Subfunções	Dotação Anual		Bimestre			Acumulado			Saldo a Empenhar
			Inicial	Atualizado	Empenhado	Liquidado	Pago	Empenhado	Liquidado	Pago	
99		RESERVA DE CONTINGENCIA	114.928,41	29.666,25	0,00	0,00	0,00	0,00	0,00	0,00	29.666,25
99	999	RESERVA DE CONTINGENCIA	114.928,41	29.666,25	0,00	0,00	0,00	0,00	0,00	0,00	29.666,25
		TOTAL POR ORÇAO	114.928,41	29.666,25	0,00	0,00	0,00	0,00	0,00	0,00	29.666,25
		TOTAL GERAL	73.058.879,61	95.821.289,56	10.938.506,12	15.143.241,21	14.698.785,75	64.561.108,81	54.301.447,63	51.190.524,42	21.260.473,75

Cód. Função	Cód. SubF.	Despesas Funções / Subfunções	Nome	CPF	CRC	Saldo a Empenhar
Controlador		Tatiana Vieira Ribeiro	042.630.926-00	MG118520/O-4		
Controlador Interno		Frederico de Oliveira Bustamante	094.933.396-57			


Paulo Henrique Pinto Monteiro
 Prefeito Municipal
 Matrícula: 09315


Tatiana Vieira Ribeiro
 Diretora do Departamento de Contabilidade
 Matrícula: 07979
 CRC-MG- 118520/O-4


Frederico de Oliveira Bustamante
 Controlador Geral do Município
 Matrícula: 09797



Prefeitura Municipal de Itanhandu
Estado de Minas Gerais
LRF - Demonstrativo das Despesas por Função e Subfunção
 (Artigo 52, Inciso II, alínea "c" da LC. 101/00)
Período: 4º Bimestre

PUBLICADO NO QUADRO DE
 AVISOS DO PAÇO MUNICIPAL DE
 ITANHANDU EM
 25/10/2023
 SECRETARIA MUNICIPAL DE ADMINISTRAÇÃO

Taliana Vieira Ribeiro
 Diretor de Departamento de Contabilidade
 Matrícula: 07979
 CRC-MG: 118520/O-4

Cód. Função	Cód. Subf.	Funções / Subfunções	Dotação Anual		Bimestre			Acumulado			Saldo a Empenhar		
			Inicial	Atualizado	Empenhado	Anulado	Liquidado	Pago	Empenhado	Anulado		Liquidado	Pago
01	081	LEGISLATIVA	1.888.590,31	1.888.590,31	72.164,76	0,00	246.289,56	246.289,56	1.343.779,49	0,00	878.624,03	878.624,03	524.870,82
		LEGISLATIVA	1.888.590,31	1.888.590,31	72.164,76	0,00	246.289,56	246.289,56	1.343.779,49	0,00	878.624,03	878.624,03	524.870,82
		TOTAL POR ORÇAO	1.888.590,31	1.888.590,31	72.164,76	0,00	246.289,56	246.289,56	1.343.779,49	0,00	878.624,03	878.624,03	524.870,82

02 - PREFEITURA MUNICIPAL


Cód. Função	Cód. Subf.	Funções / Subfunções	Dotação Anual		Bimestre			Acumulado			Saldo a Empenhar		
			Inicial	Atualizado	Empenhado	Anulado	Liquidado	Pago	Empenhado	Anulado		Liquidado	Pago
03	062	ESSENCIAL - JUSTIÇA	193.017,00	201.390,33	31.939,16	0,00	31.977,70	31.977,70	31.977,70	0,00	126.791,57	126.791,57	76.709,56
		DEFESA DO INTERESSE PÚBLICO NO PROCESSO JUDICIÁRIO	193.017,00	201.390,33	31.439,16	0,00	31.477,70	31.477,70	31.477,70	0,00	124.108,94	124.108,94	76.709,56
		ADMINISTRAÇÃO	6.205.072,26	7.095.652,16	14.401,37	11.115,67	3.285.185,26	1.008.602,53	4.381.787,82	36.288,46	3.321.426,88	3.357.993,28	2.154.982,30
04	122	ADMINISTRAÇÃO GERAL	4.975.277,35	5.484.233,53	955.718,60	10.572,67	862.010,99	873.583,62	3.808.924,16	36.449,46	3.282.426,88	2.512.231,24	1.612.255,69
		ADMINISTRAÇÃO GERAL	4.975.277,35	5.484.233,53	955.718,60	10.572,67	862.010,99	873.583,62	3.808.924,16	36.449,46	3.282.426,88	2.512.231,24	1.612.255,69
04	124	CONTROLE INTERNO	95.027,83	95.027,83	15.455,92	132,00	16.348,92	16.348,92	57.882,04	102,00	57.235,04	57.235,04	37.247,59
		CONTROLE INTERNO	95.027,83	95.027,83	15.455,92	132,00	16.348,92	16.348,92	57.882,04	102,00	57.235,04	57.235,04	37.247,59
04	125	NORMALIZAÇÃO E ESPECIALIZAÇÃO	0,00	230.000,00	0,00	0,00	0,00	0,00	0,00	0,00	0,00	0,00	230.000,00
		NORMALIZAÇÃO E ESPECIALIZAÇÃO	0,00	230.000,00	0,00	0,00	0,00	0,00	0,00	0,00	0,00	0,00	230.000,00
04	126	TECNOLOGIA DA INFORMAÇÃO	589.016,72	577.683,54	28.370,58	0,00	97.791,47	123.416,92	501.292,17	0,00	328.885,15	317.728,88	76.291,37
		TECNOLOGIA DA INFORMAÇÃO	589.016,72	577.683,54	28.370,58	0,00	97.791,47	123.416,92	501.292,17	0,00	328.885,15	317.728,88	76.291,37
04	128	FORMAÇÃO DE RECURSOS HUMANOS	319.904,38	310.763,28	30.359,11	0,00	44.065,12	38.373,94	214.624,95	0,00	186.377,88	143.015,84	96.138,53
		FORMAÇÃO DE RECURSOS HUMANOS	319.904,38	310.763,28	30.359,11	0,00	44.065,12	38.373,94	214.624,95	0,00	186.377,88	143.015,84	96.138,53
04	129	ADMINISTRAÇÃO DE RECEITAS	246.844,11	257.544,11	35.657,16	340,00	38.003,16	36.589,13	154.474,30	340,00	153.514,30	138.709,71	102.898,61
		ADMINISTRAÇÃO DE RECEITAS	246.844,11	257.544,11	35.657,16	340,00	38.003,16	36.589,13	154.474,30	340,00	153.514,30	138.709,71	102.898,61
04	242	ASSISTÊNCIA AO PORTADOR DE DEFICIÊNCIA	0,00	50.000,00	50.000,00	0,00	0,00	0,00	50.000,00	0,00	0,00	0,00	0,00
		ASSISTÊNCIA AO PORTADOR DE DEFICIÊNCIA	0,00	50.000,00	50.000,00	0,00	0,00	0,00	50.000,00	0,00	0,00	0,00	0,00
06	161	SEGURANÇA PÚBLICA	408.231,46	419.230,96	35.109,05	384,67	34.518,37	34.518,37	187.166,69	12.409,63	138.889,91	128.675,60	224.059,16
		SEGURANÇA PÚBLICA	408.231,46	419.230,96	35.109,05	384,67	34.518,37	34.518,37	187.166,69	12.409,63	138.889,91	128.675,60	224.059,16
06	162	POLICAMENTO	352.623,66	356.223,66	36.324,98	556,07	27.464,25	27.464,25	150.412,99	9.828,06	105.756,46	95.862,15	205.139,68
		POLICAMENTO	352.623,66	356.223,66	36.324,98	556,07	27.464,25	27.464,25	150.412,99	9.828,06	105.756,46	95.862,15	205.139,68
06	181	DEFESA CIVIL	55.578,51	62.887,21	7.174,12	0,00	7.034,12	10.560,92	36.759,70	2.775,90	32.713,45	32.713,45	28.919,41
		DEFESA CIVIL	55.578,51	62.887,21	7.174,12	0,00	7.034,12	10.560,92	36.759,70	2.775,90	32.713,45	32.713,45	28.919,41
08	128	ASSISTÊNCIA SOCIAL	2.011.553,31	2.011.553,31	201.297,18	28.692,78	417.149,46	431.567,22	2.135.516,53	183.808,22	1.951.708,31	1.951.708,31	1.211.771,54
		ASSISTÊNCIA SOCIAL	2.011.553,31	2.011.553,31	201.297,18	28.692,78	417.149,46	431.567,22	2.135.516,53	183.808,22	1.951.708,31	1.951.708,31	1.211.771,54
08	129	FORMAÇÃO DE RECURSOS HUMANOS	90.000,00	8.000,00	192,90	159,50	1.628,00	1.823,00	1.782,50	183,50	1.623,00	1.623,00	6.377,00
		FORMAÇÃO DE RECURSOS HUMANOS	90.000,00	8.000,00	192,90	159,50	1.628,00	1.823,00	1.782,50	183,50	1.623,00	1.623,00	6.377,00
08	241	ASSISTÊNCIA AO IDOSO	248.674,86	453.790,34	36.000,00	0,00	55.007,37	86.971,55	389.279,86	0,00	308.272,81	289.636,52	34.610,66
		ASSISTÊNCIA AO IDOSO	248.674,86	453.790,34	36.000,00	0,00	55.007,37	86.971,55	389.279,86	0,00	308.272,81	289.636,52	34.610,66
08	242	ASSISTÊNCIA AO PORTADOR DE DEFICIÊNCIA	213.848,00	213.848,00	0,00	0,00	45.578,18	32.508,18	182.946,00	0,00	131.183,54	121.128,54	51.000,00
		ASSISTÊNCIA AO PORTADOR DE DEFICIÊNCIA	213.848,00	213.848,00	0,00	0,00	45.578,18	32.508,18	182.946,00	0,00	131.183,54	121.128,54	51.000,00
08	243	ASSISTÊNCIA A CRIANÇA E AO ADOLESCENTE	257.813,81	925.388,76	54.419,40	943,32	55.549,97	82.281,94	221.481,00	2.289,93	205.841,20	190.916,51	310.416,71
		ASSISTÊNCIA A CRIANÇA E AO ADOLESCENTE	257.813,81	925.388,76	54.419,40	943,32	55.549,97	82.281,94	221.481,00	2.289,93	205.841,20	190.916,51	310.416,71
08	244	ASSISTÊNCIA COMUNITÁRIA	1.273.116,94	1.996.271,89	251.324,20	22.524,97	317.380,98	288.643,22	1.350.124,37	160.319,65	897.156,07	801.634,10	809.467,17
		ASSISTÊNCIA COMUNITÁRIA	1.273.116,94	1.996.271,89	251.324,20	22.524,97	317.380,98	288.643,22	1.350.124,37	160.319,65	897.156,07	801.634,10	809.467,17
10	122	SAÚDE	91.018,071,19	79.687.002,33	4.531.360,40	86.591,98	6.555.806,92	6.175.802,09	28.950.683,50	230.409,73	26.807.737,53	25.319.812,81	10.014.288,55
		SAÚDE	91.018,071,19	79.687.002,33	4.531.360,40	86.591,98	6.555.806,92	6.175.802,09	28.950.683,50	230.409,73	26.807.737,53	25.319.812,81	10.014.288,55
		ADMINISTRAÇÃO GERAL	838.211,95	838.417,46	237.255,64	636,78	139.233,97	141.739,58	657.132,11	6.119,28	542.387,92	478.885,11	288.097,73

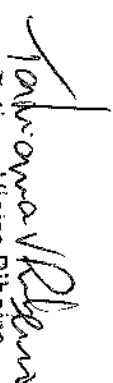
Cód. Função	Cód. Sub-Função	Funções / Subfunções	Dotação Anual		Bimestre			Acumulado			Saldo		
			Inicial	Atualizado	Empenhado	Anulado	Liquidado	Pago	Empenhado	Anulado		Liquidado	Pago
10	301	ATENÇÃO BÁSICA	3.409.938,64	12.027.229,79	1.994.469,90	5.321,13	1.654.802,01	1.862.397,20	7.296.126,67	8.251,70	5.853.600,69	5.192.724,16	4.799.849,82
10	302	ASSISTÊNCIA HOSPITALAR AMBULATORIAL	18.709.556,00	23.186.743,00	1.961.759,31	73.778,92	4.238.898,48	3.940.248,44	19.645.599,32	194.754,79	18.749.999,43	18.171.211,90	3.738.928,47
10	303	SUporte PROFISSIONAL E TERAPÊUTICO	957.239,01	1.005.296,21	183.084,35	5.540,41	276.044,74	235.690,10	736.592,51	17.004,09	697.291,16	641.706,33	263.770,79
10	304	VIGILÂNCIA SANITÁRIA	337.221,27	405.350,91	46.576,98	391,21	45.592,98	40.991,64	231.297,94	2.478,52	219.998,26	197.108,16	176.557,99
10	305	VIGILÂNCIA EPIDEMIOLÓGICA	676.236,00	805.696,83	132.699,34	153,16	124.517,50	130.965,77	604.739,67	599,16	490.348,28	437.515,46	699.547,96
10	306	ALIMENTAÇÃO E NUTRIÇÃO	92.394,12	95.564,12	13.669,89	0,00	13.669,89	13.824,91	57.297,63	0,00	57.297,63	50.403,19	39.116,49
12	122	EDUC. ACAD.	41.024.189,52	18.169.373,49	2.659.939,32	13.729,64	2.723.631,28	2.316.799,35	11.417.997,43	423.241,94	9.994.576,44	9.597.470,60	7.127.997,84
12	122	ADMINISTRAÇÃO GERAL	951.163,47	695.936,59	135.899,63	2.933,21	143.869,03	152.860,71	666.020,88	14.419,09	482.082,92	425.789,70	148.218,79
12	306	ALIMENTAÇÃO E NUTRIÇÃO	450.000,00	422.423,77	66.710,89	2.695,96	116.790,79	119.295,75	399.729,34	4.536,65	294.208,41	278.214,91	37.231,08
12	381	ENSINO FUNDAMENTAL	6.290.529,23	9.040.350,46	1.240.541,26	2.548,22	1.193.151,65	1.248.901,51	5.200.862,85	69.990,88	4.145.179,65	3.691.870,21	3.896.298,29
12	385	ENSINO INFANTIL	5.899.974,54	7.480.372,03	1.162.717,46	5.691,48	1.142.394,62	1.195.694,21	4.806.639,92	146.001,52	4.297.869,32	3.745.989,37	3.019.727,65
12	386	EDUCAÇÃO DE JOVENS E ADULTOS I	90.882,31	102.740,59	22.259,19	0,00	22.259,19	25.718,36	96.878,54	0,00	95.878,54	85.089,01	5.882,05
12	387	EDUCAÇÃO ESPECIAL	441.970,00	441.670,00	0,00	0,00	105.417,00	70.278,00	619.670,00	186.009,00	316.251,00	291.112,00	29.000,00
13	391	CULTURA	992.951,43	1.722.359,70	165.950,53	0,00	165.950,53	344.691,98	4.562.948,08	81.029,51	640.747,46	592.784,20	103.598,65
13	391	PATRIMÔNIO HISTÓRICO, ARTÍSTICO E ARQUEOLÓGICO	252.000,00	982.048,87	80.242,50	0,00	80.242,50	296.032,15	993.708,42	25.691,25	478.344,43	477.759,43	105.051,70
13	392	DIFUSÃO CULTURAL	730.651,61	745.487,83	82.709,03	0,00	96.992,40	104.659,33	699.265,66	24.345,66	452.409,53	425.006,87	90.577,83
13	392	LIBRARIÁRIO	4.716.993,69	7.491.609,17	916.004,97	27.311,30	1.211.715,94	1.312.540,62	6.623.979,99	233.242,94	3.919.925,99	3.998.336,79	2.689.471,12
15	451	INFRA-ESTRUTURA URBANA	1.899.548,13	3.020.197,38	407.700,35	8.162,12	443.394,93	580.594,13	2.291.197,02	160.293,57	1.307.189,65	1.215.828,65	949.285,95
15	452	SERVIÇOS URBANOS	2.827.241,56	4.451.070,79	908.304,16	19.148,98	866.324,11	731.955,49	3.892.942,57	72.869,97	2.809.297,29	2.462.793,91	1.131.185,19
16	481	HABITAÇÃO RURAL	68.279,45	431.99,05	1.710,90	0,00	1.710,90	1.710,90	1.710,90	0,00	1.710,90	1.710,90	41.496,05
16	481	HABITAÇÃO URBANA	25.000,00	22.000,00	0,00	0,00	0,00	0,00	0,00	0,00	0,00	0,00	22.000,00
16	482	HABITAÇÃO RURAL	43.570,45	21.166,96	1.710,90	0,00	1.710,90	1.710,90	1.710,90	0,00	1,710,90	1,710,90	19.446,05
16	482	HABITAÇÃO URBANA	2.447.229,79	4.478.713,93	389.655,27	68.165,45	434.691,22	933.906,42	1.972.236,23	191.691,23	1.526.729,52	1.479.593,31	2.697.479,49
17	511	SANEAMENTO BÁSICO RURAL	1.090.704,14	1.394.742,49	25,50	0,00	1.800,54	889,15	22.508,04	3.090,00	11.747,32	10.894,33	1.374.924,45
17	512	SANEAMENTO BÁSICO URBANO	1.357.023,61	3.044.970,81	300.029,87	66.165,45	353.014,18	832.918,27	1.360.916,19	186.501,33	1.516.004,53	1.492.763,58	1.322.553,95
18	518	GERENCIAMENTO AMBIENTAL	1.528.899,48	2.194.970,28	74.523,95	5.892,46	697.290,73	393.317,23	1.230.346,97	19.370,99	993.324,95	973.122,72	3.973.102,66
18	504	VIGILÂNCIA SANITÁRIA	0,00	8.384,26	0,00	0,00	0,00	0,00	0,00	0,00	0,00	0,00	8.384,26
18	541	PRESERVAÇÃO E CONSERVAÇÃO AMBIENTAL	54.000,00	114.324,20	209,81	0,00	209,81	209,81	21.106,02	0,00	1.689,81	1.689,81	99.219,18
18	542	CONTROLE AMBIENTAL	1.464.898,60	2.041.281,80	74.414,14	5.882,46	594.775,08	595.107,42	1.197.924,72	14.479,97	991.139,24	953.132,91	861.729,05
18	544	RECURSOS HÍDRICOS	20.000,00	29.000,00	0,00	0,00	2.435,94	0,00	16.177,93	0,00	2.435,94	0,00	11.822,17
20	605	AGRICULTURA	237.240,99	481.723,48	22.456,61	0,00	21.126,54	74.128,99	454.289,49	1.990,40	344.349,30	344.453,30	29.207,49
20	605	AGRICULTURA	1.000,00	1.000,00	0,00	0,00	35,50	35,50	139,88	0,00	139,88	139,88	803,12
20	606	EXTENSÃO RURAL	114.031,49	114.031,49	0,00	0,00	19.000,89	19.000,89	114.091,49	0,00	78.002,72	76.002,72	80,12
20	608	PRODUÇÃO DA PRODUÇÃO AGROPECUÁRIA	139.209,41	354.711,99	24.463,81	0,00	56.089,36	56.089,36	328.256,03	1.690,40	266.311,70	266.311,70	29.347,06
20	609	DEFESA AGROPECUÁRIA	12.000,00	12.000,00	0,00	0,00	0,00	0,00	12.000,00	0,00	12.000,00	12.000,00	0,00
22	681	INDÚSTRIA	103.000,00	112.000,00	112.000,00	0,00	0,00	0,00	112.000,00	0,00	112.000,00	112.000,00	0,00
22	681	PROMOÇÃO INDUSTRIAL	108.000,00	112.000,00	112.000,00	0,00	0,00	0,00	112.000,00	0,00	112.000,00	112.000,00	0,00
23	686	COMÉRCIO E SERVIÇOS	409.299,92	1.352.466,41	237.496,74	12.500,00	87.929,45	84.847,23	1.065.049,25	17.549,81	695.510,72	692.032,52	509.992,97
23	696	TOURISMO	409.648,92	1.659.465,41	237.498,74	12.500,00	87.929,45	84.847,23	1.066.049,25	17.549,81	695.510,72	692.032,52	509.992,97
25	752	ENERGIA ELÉTRICA	605.099,98	1.415.210,75	111.863,09	0,00	193.473,98	183.473,68	1.154.182,75	56.240,98	539.389,27	539.389,27	317.420,98
25	752	TRANSPORTES	1.320.139,29	2.136.907,76	345.345,29	11.103,91	108.689,17	137.307,02	1.253.999,42	129.999,29	799.389,57	758.974,05	1.099.599,62


Handwritten signatures and initials:
 J. P. ...
 ...
 ...

Cód. Função	Cód. SubF	Despesas / Subfunções	Dotação Anual		Bimestre						Acumulado		Saldo a Empenhar	
			Inicial	Atualizado	Empenhado	Anulado	Liquidado	Pago	Empenhado	Anulado	Liquidado	Pago		
27	812	DESPORTO E LAZER	1.892.934,00	1.892.934,00	90.123,68	90.695,25	174.908,75	171.460,56	1.892.934,00	82.152,84	741.524,96	569.752,98	674.298,67	
27	813	LAZER	1.876.934,00	1.891.967,51	90.129,68	93.695,25	174.908,75	171.460,56	1.876.934,00	82.152,84	741.524,96	569.752,98	668.328,67	
28	843	ENCARGOS ESPECIAIS	2.682.409,99	2.641.253,63	250.557,47	86.646,73	380.856,97	361.022,22	1.876.832,54	60.854,03	1.264.328,72	1.128.364,38	1.182.106,72	
28	845	SERVIÇO DA DÍVIDA INTERNA	290.000,00	211.119,91	20.704,92	20.437,42	0,00	0,00	70.148,72	20.437,42	29.006,88	29.006,88	161.408,61	
28	846	OUTROS ENCARGOS ESPECIAIS	900.000,00	900.000,00	4.836,85	209,31	154.495,92	154.495,92	857.979,56	209,31	804.308,88	604.308,88	232.228,75	
99	999	RESERVA DE CONTINGENCIA	1.500.409,99	1.530.173,92	225.014,29	40.000,00	226.268,05	226.268,05	801.705,65	40.000,10	750.814,06	696.888,72	798.468,95	
99	999	RESERVA DE CONTINGENCIA	114.828,41	29.666,25	0,00	0,00	0,00	0,00	0,00	0,00	0,00	0,00	29.666,25	
		TOTAL POR ORÇÃO	73.888.878,63	86.920.832,96	11.231.446,64	355.339,29	14.989.841,25	14.752.661,29	14.752.661,29	64.817.221,95	1.699.952,23	57.651.623,00	50.241.708,39	20.235.568,93
		TOTAL GERAL	73.888.878,63	86.920.832,96	11.231.446,64	355.339,29	14.989.841,25	14.752.661,29	14.752.661,29	64.817.221,95	1.699.952,23	57.651.623,00	50.241.708,39	20.235.568,93

Nome	CPF	CRC
Paulo Henrique Pinto Monteiro	123.317.866-07	
Tatiana Vieira Ribeiro	042.630.926-00	MG118520/O-4
Frederico de Oliveira Bustamante	094.933.396-45	


Paulo Henrique Pinto Monteiro
 Prefeito Municipal
 Matrícula: 09316


Tatiana Vieira Ribeiro
 Diretora de Departamento de Contabilidade
 Matrícula: 07979
 CRC-MG: 118520/O-4


Frederico de Oliveira Bustamante
 Controlador Geral do Município
 Matrícula: 09797