



# Prefeitura Municipal de Itanhandu

## Estado de Minas Gerais

### LRF - Demonstrativo das Despesas por Função e Subfunção

(Artigo 52, Inciso II, alínea "c" da LC. 101/00)

Período: 3º Bimestre

Tatiana Vieira Ribeiro

Diretor de Departamento de Contabilidade

Matrícula: 07979

CRC-MG: 118520/O-2

PAGAMENTO NO QUADRO DE  
ANOS DO PLO 2023 MUNICIPAL DE  
ITANHANDU - MG  
30 / 03 / 2023

01 - CAMARA MUNICIPAL

Cod. Função	Cod. Subf.	Funções / Subfunções	Dotação Anual		Bimestre			Acumulado			Saldo a Empenhar
			Inicial	Atualizado	Empenhado	Liquidado	Pago	Empenhado	Liquidado	Pago	
01	031	LEGISLATIVA	1.868.590,31	1.868.590,31	35.398,00	201.725,67	201.725,67	1.271.614,73	832.524,67	632.524,67	596.975,58
		TOTAL POR ORÇAO	1.868.590,31	1.868.590,31	35.398,00	201.725,67	201.725,67	1.271.614,73	832.524,67	632.524,67	596.975,58

02 - PREFEITURA MUNICIPAL

Cod. Função	Cod. Subf.	Funções / Subfunções	Dotação Anual		Bimestre			Acumulado			Saldo a Empenhar
			Inicial	Atualizado	Empenhado	Liquidado	Pago	Empenhado	Liquidado	Pago	
03	002	ESSENCIAL À JUSTIÇA	193.017,00	201.350,33	30.378,49	30.534,41	25.159,48	94.292,41	92.628,24	77.177,35	107.057,92
04	122	DEFESA DO INTERESSE PÚBLICO NO PROCESSO JUDICIÁRIO	6.205.070,20	6.894.126,65	892.238,65	1.020.392,70	986.826,05	3.747.218,46	2.910.345,59	2.475.342,73	2.946.613,19
04	124	ADMINISTRAÇÃO GERAL	4.975.277,36	5.202.038,81	755.477,04	843.239,67	802.674,88	2.925.432,77	2.400.732,09	2.038.597,62	2.275.601,04
04	124	CONTROLE INTERNO	95.027,63	98.027,63	15.188,28	13.848,28	13.848,28	42.428,12	40.886,12	33.828,66	53.601,51
04	124	NORMATIZAÇÃO E ESPECIALIZAÇÃO	0,00	230.000,00	0,00	0,00	0,00	0,00	0,00	0,00	230.000,00
04	126	TECNOLOGIA DA INFORMAÇÃO	569.016,72	576.451,82	41.786,52	80.554,14	87.648,26	474.921,59	230.903,68	194.356,97	101.530,23
04	128	FORMAÇÃO DE RECURSOS HUMANOS	319.904,98	302.069,28	37.891,17	43.135,03	39.000,54	184.226,84	122,312,56	104.638,90	147.843,44
04	129	ADMINISTRAÇÃO DE RECEITAS	245.844,11	257.544,11	41.869,64	39.755,64	43.833,09	119.307,14	115.511,14	102.120,58	132.293,97
06	06	SEGURANÇA PÚBLICA	408.201,96	415.281,96	43.277,67	41.731,23	43.156,63	142.118,76	109.951,54	83.101,50	273.683,18
06	181	POLÍCIAMENTO	352.623,65	356.223,65	37.003,69	32.604,88	34.057,08	115.315,10	78.292,21	70.949,57	240.908,55
06	182	DEFESA CIVIL	55.578,31	59.058,31	6.273,98	9.128,35	9.128,35	26.803,68	26.619,33	22.152,93	32.774,63
08	08	ASSISTÊNCIA SOCIAL	2.011.553,21	2.000.000,00	414.634,11	500,32	489.952,95	1.689.187,82	1.056.805,64	953.686,73	1.530.160,53
08	128	FORMAÇÃO DE RECURSOS HUMANOS	20.000,00	20.000,00	1.589,00	0,00	0,00	1.589,00	0,00	0,00	18.411,00
08	241	ASSISTÊNCIA AO IDOSO	246.974,86	433.790,34	143.250,20	179.921,78	179.921,78	383.279,68	250.264,94	250.264,94	70.510,66
08	242	ASSISTÊNCIA AO PORTADOR DE DEFICIÊNCIA	213.848,00	213.848,00	0,00	34.236,15	34.236,15	162.848,00	88.615,36	88.615,36	51.000,00
08	243	ASSISTÊNCIA A CRIANÇA E AO ADOLESCENTE	257.613,81	538.932,81	48.049,50	55.284,84	47.919,99	155.478,02	147.271,23	118.634,57	373.456,79
08	244	ASSISTÊNCIA COMUNITÁRIA	1.273.116,54	1.382.787,33	221.745,41	233.860,35	228.875,03	966.005,23	569.764,11	503.090,83	1.016.782,10
10	10	SAÚDE	31.019.811,18	37.702.094,53	10.544.800,91	7.471.186,85	4.181.563,66	23.406.081,67	20.054.849,07	13.908.630,82	13.232.011,53
10	122	ADMINISTRAÇÃO GERAL	838.211,35	930.297,09	137.519,82	137.859,84	134.822,12	418.690,57	403.153,95	398.891,58	516.698,42
10	301	ATENÇÃO BÁSICA	9.409.933,64	12.545.552,33	2.201.995,55	1.536.245,35	1.481.450,77	5.247.796,30	4.198.899,68	3.535.406,46	7.297.759,03

Cód. Função	Cód. SubF.	Despesas Funções / Subfunções	Dotação Anual		Bimestre		Acumulado		Saldo a Empenhar		
			Inicial	Atualizado	Empenhado	Liquidado	Pago	Empenhado		Liquidado	Pago
10	302	ASSISTÊNCIA HOSPITALAR AMBULATORIAL	18.708.566,00	22.117.501,74	7.776.469,09	5.544.305,08	6.103.740,76	17.562.834,14	14.450.509,93	14.280.963,16	4.534.667,60
10	303	SUporte PROFISSIONAL E TERAPEUTICO	957.289,01	1.034.999,21	251.343,37	229.973,76	230.528,64	583.984,46	421.246,42	986.108,23	451.014,73
10	304	VIGILANCIA SANITARIA	337.221,27	287.053,28	44.545,92	92.672,84	94.628,30	182.602,35	173.653,58	104.450,93	319.450,93
10	305	VIGILANCIA EPIDEMIOLOGICA	676.233,60	691.335,78	18.966,34	117.138,26	122.647,41	371.605,28	365.817,76	306.547,28	101.730,50
10	306	ALIMENTACAO E NUTRICAO	92.954,12	96.354,12	13.871,72	13.871,72	13.715,89	43.568,75	43.568,75	38.578,28	52.786,37
12	122	EDUCACAO	14.024.094,65	17.689.122,45	3.289.390,09	2.733.490,33	2.553.570,88	8.441.824,49	8.869.539,25	8.501.722,97	2.159.207,27
12	122	ADMINISTRACAO GERAL	951.163,47	981.963,47	172.991,72	135.317,80	118.006,75	414.612,37	339.403,59	272.935,99	447.351,10
12	306	ALIMENTACAO E NUTRICAO	450.000,00	404.184,88	87.833,50	92.755,54	83.429,85	321.177,65	174.477,62	158.918,56	83.007,23
12	361	ENSINO FUNDAMENTAL	6.290.529,23	8.484.310,69	1.784.391,83	1.170.319,37	1.130.710,12	3.906.276,13	2.956.027,99	2.442.988,70	4.588.034,56
12	365	EDUCACAO INFANTIL	5.959.674,54	7.365.140,90	1.213.557,29	1.223.715,96	1.128.033,16	3.302.589,40	3.115.575,70	2.548.734,16	4.092.572,40
12	366	EDUCACAO DE JOVENS E ADULTOS I	90.662,31	98.862,31	27.033,71	27.033,71	23.412,92	74.620,36	74.620,36	69.370,66	24.241,95
12	367	EDUCACAO ESPECIAL	441.670,00	441.670,00	0,00	70.278,00	70.278,00	421.670,00	210.824,00	210.824,00	20.000,00
13	391	CULTURA	962.651,91	1.173.943,48	245.154,32	230.650,88	236.437,89	1.378.976,64	639.398,41	503.014,22	374.966,92
13	391	PATRI MONICO HISTORICO, ARTISTICO E ARQUEOLOGICO	252.000,00	985.542,67	197.590,19	116.747,12	117.416,72	796.774,67	200.447,28	182.727,28	188.774,20
13	392	DIFUSAO CULTURAL	730.651,91	768.394,59	47.604,33	124.103,76	91.021,17	582.201,97	366.471,13	320.947,94	186.192,62
15	392	URBANSMO	4.716.789,39	7.250.337,90	1.616.594,06	1.032.611,32	1.049.419,82	4.392.043,54	2.795.210,83	2.355.796,14	2.649.844,36
15	451	INFRA-ESTRUTURA URBANA	1.889.548,13	2.888.660,46	437.899,20	312.439,12	292.300,78	1.671.319,22	763.794,67	634.955,72	1.227.347,24
15	452	SERVICIOS URBANOS	2.827.241,56	4.461.677,44	1.178.695,66	770.172,20	757.118,86	2.680.730,32	1.941.416,18	1.720.840,42	1.620.947,12
16	481	HABITACAO RURAL	68.570,45	68.570,45	0,00	0,00	0,00	0,00	0,00	0,00	68.570,45
16	482	HABITACAO URBANA	25.000,00	25.000,00	0,00	0,00	0,00	0,00	0,00	0,00	25.000,00
17	511	SANEAMENTO	43.570,45	43.570,45	0,00	0,00	0,00	0,00	0,00	0,00	43.570,45
17	511	SANEAMENTO BASICO RURAL	2.947.702,75	4.313.636,40	880.271,03	317.959,93	320.969,79	1.548.346,28	691.937,13	639.702,05	2.065.295,12
17	512	SANEAMENTO BASICO URBANO	1.090.704,14	1.398.242,49	7.799,30	9.617,53	9.617,53	19.792,84	9.946,78	9.946,78	1.378.449,65
18	512	GESTAO AMBIENTAL	1.357.028,61	3.116.397,91	842.724,73	308.541,46	311.291,17	1.528.552,44	681.990,35	629.845,31	1.567.845,47
18	504	VIGILANCIA SANITARIA	0,00	8.364,26	0,00	0,00	0,00	0,00	0,00	0,00	8.364,26
18	541	PRESERVACAO E CONSERVACAO AMBIENTAL	54.000,00	114.324,20	19.416,21	0,00	0,00	20.896,21	1.480,00	1.480,00	93.427,99
18	542	CONTROLE AMBIENTAL	1.464.888,60	2.039.481,80	239.428,69	143.332,66	138.567,27	1.114.022,09	386.364,16	358.025,49	826.459,71
18	544	RECURSOS HIDRICOS	20.000,00	30.000,00	16.177,83	0,00	0,00	16.177,83	0,00	0,00	13.822,17
20	605	AGRICULTURA	257.209,39	631.661,66	101.894,05	13.959,66	33.359,66	424.072,18	259.329,76	259.329,76	123.409,47
20	605	ABASTECIMENTO	1.000,00	1.000,00	139,88	104,38	104,38	139,88	104,38	104,38	860,12
20	606	EXTENSAO RURAL	114.031,49	114.031,49	0,00	18.000,88	19.000,88	114.031,49	57.002,04	57.002,04	6.440,90
20	608	PROMOCAO DA PRODUCAO AGROPECUARIA	130.209,41	424.550,17	101.445,07	2.754,60	2.754,60	301.900,82	200.222,34	200.222,34	122.649,35
20	609	DEFESA AGROPECUARIA	12.000,00	12.000,00	0,00	12.000,00	12.000,00	12.000,00	12.000,00	12.000,00	0,00
22	661	INDUSTRIA	103.900,00	72.000,00	0,00	0,00	0,00	0,00	0,00	0,00	72.000,00
22	661	PRODUCAO INDUSTRIAL	103.900,00	72.000,00	0,00	0,00	0,00	0,00	0,00	0,00	72.000,00
23	695	COMERCIO E SERVICOS	419.449,92	1.304.674,88	18.620,00	266.019,49	266.809,25	826.593,70	717.368,27	717.965,27	48.1070,95
23	695	TURISMO	409.849,92	1.304.674,85	18.060,00	266.019,49	266.809,25	823.503,70	717.965,27	717.965,27	48.1070,95
24	752	ENERGIA	895.069,69	1.265.293,18	156.647,56	272.286,42	212.295,02	866.126,72	359.907,58	354.897,59	279.166,40
24	752	ENERGIA ELTRICA	805.089,68	1.265.293,18	166.647,56	272.286,42	212.295,02	986.126,72	354.897,59	354.897,59	279.166,40
26	782	TRANSPORTE	1.330.139,23	1.832.254,33	66.780,22	253.955,61	230.921,18	793.067,46	630.713,50	631.667,94	1.034.186,94
26	782	TRANSPORTE RODOVIARIO	1.320.139,23	1.832.254,33	66.780,22	253.955,61	230.921,18	793.067,46	630.713,50	631.667,94	1.034.186,94
27	782	DESPORTO E LAZER	1.062.934,50	1.999.101,13	32.261,48	203.859,21	161.973,92	922.580,41	566.744,13	498.314,42	1.046.590,76


Cód. Função	Cód. Subf.	Despesas / Subfunções	Dotação Anual		Bimestre			Acumulado			Saldo a Empenhar
			Inicial	Atualizado	Empenhado	Liquidado	Pago	Empenhado	Liquidado	Pago	
27	812	DESPORTE COMUNITÁRIO	1.876.934,60	1.962.101,19	162.261,48	203.859,21	161.973,92	922.560,41	566.754,19	498.514,02	1.040.550,78
27	813	LAZER	6.000,00	6.000,00	0,00	0,00	0,00	0,00	0,00	0,00	6.000,00
28	843	ENCARGOS ESPECIAIS	2.890.403,29	2.864.402,99	567.876,91	368.196,97	358.050,73	1.299.276,37	1.013.464,75	949.262,16	1.594.152,81
28	843	SERVICO DA DIVIDA INTERNA	280.000,00	280.000,00	22.222,20	5.638,81	5.638,91	49.444,40	29.006,98	29.006,98	230.556,60
28	845	TRANSFERENCIAS	900.000,00	900.000,00	323.979,32	170.466,86	170.466,86	643.140,70	450.012,76	450.012,76	266.568,30
28	846	OUTROS ENCARGOS ESPECIAIS	1.500.403,29	1.584.402,99	221.775,39	192.091,30	181.945,06	576.691,27	594.445,01	470.342,42	1.107.327,71
		TOTAL POR ORÇAO	71.076.303,89	61.574.335,61	19.283.229,18	18.094.401,62	18.256.780,88	52.292.987,66	39.654.601,95	36.689.234,00	39.286.571,85


Reserva de Contingência


02 - PREFEITURA MUNICIPAL

Cód. Função	Cód. Subf.	Despesas / Subfunções	Dotação Anual		Bimestre			Acumulado			Saldo a Empenhar
			Inicial	Atualizado	Empenhado	Liquidado	Pago	Empenhado	Liquidado	Pago	
99	999	RESERVA DE CONTINGENCIA	114.928,41	29.866,25	0,00	0,00	0,00	0,00	0,00	0,00	29.866,25
99	999	RESERVA DE CONTINGENCIA	114.928,41	29.866,25	0,00	0,00	0,00	0,00	0,00	0,00	29.866,25
		TOTAL POR ORÇAO	114.928,41	29.866,25	0,00	0,00	0,00	0,00	0,00	0,00	29.866,25
		TOTAL GERAL	73.098.879,69	59.476.519,13	19.318.724,16	18.301.127,24	18.463.576,55	52.594.974,62	39.887.206,92	36.741.238,62	39.912.013,49

Função	Nome	CPF	CRC
Prefeito	Paulo Henrique Pinto Monteiro	12331786607	
Contador	Tatiana Vieira Ribeiro	042.630.926-00	MG118520/O-4
Controlador Interno	Frederico de Oliveira Bustamante	094.933.396-57	

  
**Paulo Henrique Pinto Monteiro**  
 Prefeito Municipal  
 Matrícula: 09315

  
**Tatiana Vieira Ribeiro**  
 Diretora de Departamento de Contabilidade  
 Matrícula: 07979  
 CRC-AMG: 118520/O-4

  
**Frederico de Oliveira Bustamante**  
 Controlador Geral do Município  
 Matrícula: 09797



# Prefeitura Municipal de Itanhandu

## Estado de Minas Gerais

### LRF - Demonstrativo das Despesas por Função e SubFunção

(Artigo 52, Inciso II, alínea "c" da LC. 101/00)

Período: 3º Bimestre

PROLAPSO NO CÂMBIO DE  
 ANSOPROV. Nº 27.490/PALE DE  
 30/07/2023  
 SECRETARIA DE PLANEJAMENTO E ADMINISTRAÇÃO

Jatana Vieira Ribeiro  
 Diretor(a) de Contabilidade  
 Matrícula: 07979  
 CRC-MG: 118520/0-4

01 - CÂMARA MUNICIPAL

Cód. Função	Cód. Subf.	Despesas / Subfunções	Dotação Anual		Empenhado	Bimestre			Acumulado			Saldo a Empenhar		
			Inicial	Atualizado		Liquidado	Pago	Empenhado	Anulado	Liquidado	Pago			
01	031	LEGISLATIVA	1.888.590,31	1.888.590,31	36.398,00	0,00	201.728,67	201.728,67	201.728,67	1.271.861,79	0,00	692.594,67	692.594,67	596.979,58
		VOTAL POR ORÇAMENTO	1.888.590,31	1.888.590,31	36.398,00	0,00	201.728,67	201.728,67	201.728,67	1.271.861,79	0,00	692.594,67	692.594,67	596.979,58

02 - PREFEITURA MUNICIPAL


Cód. Função	Cód. Subf.	Despesas / Subfunções	Dotação Anual		Empenhado	Bimestre			Acumulado			Saldo a Empenhar	
			Inicial	Atualizado		Liquidado	Pago	Empenhado	Anulado	Liquidado	Pago		
03	062	DEFESA DO INTERESSE PÚBLICO NO PROCESSO JUDICIÁRIO	103.017,00	201.350,83	30.379,40	0,00	30.594,41	25.158,48	94.292,41	0,00	92.636,94	77.177,25	107.057,92
04	122	ADMINISTRAÇÃO GERAL	8.205.079,20	7.649.179,55	895.155,01	1.022.382,76	995.205,05	771.889,28	25.772,79	2.914.695,99	2.782.292,79	2.782.292,79	2.848.459,19
04	124	CONTROLE INTERNO	95.027,63	95.027,63	15.188,28	0,00	13.848,28	13.848,28	42.426,12	0,00	40.889,12	38.899,86	53.901,51
04	125	NORMATIZAÇÃO E ESPECIALIZAÇÃO	0,00	290.000,00	0,00	0,00	0,00	0,00	0,00	0,00	0,00	0,00	280.000,00
04	126	TECNOLOGIA DA INFORMAÇÃO	588.016,72	676.461,82	41.786,52	0,00	80.554,14	67.546,26	474.921,59	0,00	230.303,68	194.359,97	101.530,23
04	129	FORMAÇÃO DE RECURSOS HUMANOS	319.994,39	332.069,29	37.891,17	0,00	43.135,03	39.000,54	194.205,84	0,00	122.312,56	104.638,60	147.043,44
04	129	ADMINISTRAÇÃO DE RECEITAS	245.644,11	257.544,11	41.889,64	0,00	39.785,64	43.899,09	119.307,14	0,00	115.511,14	102.120,58	138.268,97
06		SEGURANÇA PÚBLICA	301.201,35	115.509,05	46.227,57	0,00	41.334,29	43.189,99	153.967,64	11.549,65	110.951,54	75.761,93	223.856,15
06	181	POLÍCIAMENTO	352.823,65	356.823,65	37.003,69	0,00	32.604,68	34.037,08	124.088,02	8.772,95	78.282,21	70.944,57	240.808,55
06	182	DEFESA CIVIL	55.578,31	63.578,31	8.279,88	0,00	9.128,61	9.128,61	20.579,53	2.775,90	25.069,33	22.152,93	32.774,63
06		ASSISTÊNCIA SOCIAL	2.097.643,11	3.189.338,48	539.283,11	500.393,11	630.829,65	1.794.574,43	594.000,00	1.939.519,43	983.669,78	1.339.869,95	
06	128	FORMAÇÃO DE RECURSOS HUMANOS	20.000,00	20.000,00	1.586,00	0,00	0,00	0,00	0,00	0,00	0,00	0,00	18.411,00
08	241	ASSISTÊNCIA AO IDOSO	246.974,86	493.790,34	143.250,20	0,00	179.321,78	179.821,78	282.279,88	0,00	253.294,94	253.294,94	70.510,86
08	242	ASSISTÊNCIA AO PORTADOR DE DEFICIÊNCIA	213.848,00	213.848,00	0,00	0,00	34.236,15	34.236,15	162.846,00	0,00	88.615,36	98.615,36	51.000,00
08	243	ASSISTÊNCIA À CRIANÇA E AO ADOLESCENTE	297.219,81	593.982,81	481.182,90	0,00	55.284,84	47.919,99	187.082,58	1.586,36	147.271,23	118.634,57	373.456,78
08	244	ASSISTÊNCIA COMUNITÁRIA	1.273.118,54	1.892.737,33	346.582,91	194.897,50	239.890,35	228.975,03	1.098.890,17	182.794,94	569.784,11	503.090,88	1.016.182,10
10	122	ADMINISTRAÇÃO GERAL	31.033.811,19	37.703.899,55	10.591.135,46	45.334,25	7.571.306,65	6.181.654,69	24.504.489,10	144.969,13	209.519,97	18.584.899,92	13.207.011,53
10	301	ATENÇÃO BÁSICA	838.211,35	990.297,09	137.528,82	7,00	137.669,84	134.822,12	410.866,27	6.175,60	403.153,95	338.691,58	516.606,42
			6.406.833,64	12.446.632,33	2.269.574,55	1.979,00	1.536.246,35	1.401.488,77	5.251.226,87	3.430,57	4.196.899,98	3.535.406,46	7.287.756,03


Cód. Função	Cód. Subf.	Despesas Funções / Subfunções	Dotação Anual		Bimestre			Acumulado			Saldo a Empenhar		
			Inicial	Atualizado	Empenhado	Anulado	Liquidado	Pago	Empenhado	Anulado		Liquidado	Pago
10	302	ASSISTÊNCIA HOSPITALAR AMBULATORIAL	18.709.666,00	22.117.907,74	7.916.724,78	40.265,67	5.544.506,08	8.103.740,76	17.683.610,01	120.976,87	14.593.908,38	14.290.903,16	4.584.697,60
10	303	SUPORTE PROFISSIONAL E TERAPÊUTICO	957.299,01	1.024.989,21	254.805,25	3.482,86	229.973,78	220.628,64	595.448,16	11.482,69	421.246,42	388.106,23	451.014,73
10	304	VIGILÂNCIA SANITÁRIA	397.227,27	287.053,28	44.646,02	0,00	92.672,84	94.629,30	194.720,76	2.118,41	173.663,58	156.116,32	104.450,33
10	305	VIGILÂNCIA EPIDEMIOLÓGICA	678.209,60	601.326,75	112.968,94	0,00	117.138,29	122.547,41	372.090,28	4465,00	386.817,76	306.547,92	319.720,50
10	306	ALIMENTAÇÃO E NUTRIÇÃO	92.354,12	96.354,12	13.871,72	0,00	13.871,72	13.871,72	43.588,75	0,00	43.588,75	36.570,28	62.765,57
12	361	EDUCAÇÃO	14.003.498,55	17.658.132,45	3.318.021,44	22.723,89	6.719.480,36	2.453.593,80	8.000.798,03	402.813,19	6.598.993,28	5.859.782,07	31.942.292,42
12	122	ADMINISTRAÇÃO GERAL	951.153,47	661.963,47	174.394,72	1.413,00	156.317,60	118.008,75	466.192,25	11.578,89	398.403,69	272.995,69	447.351,10
12	308	ALIMENTAÇÃO E NUTRIÇÃO	490.000,00	404.184,88	87.869,50	126,00	92.755,54	83.423,95	323.016,35	1.840,70	174.477,62	166.918,56	83.007,23
12	361	ENSINO FUNDAMENTAL	6.230.929,23	8.494.310,69	1.809.482,82	24.490,99	1.170.379,37	1.130.770,12	3.993.316,59	57.042,46	2.996.027,99	2.442.889,70	4.588.084,56
12	365	EDUCAÇÃO INFANTIL	5.689.974,54	7.395.140,80	1.920.200,98	6.649,40	1.223.715,95	1.138.098,16	3.442.916,46	140.990,06	3.116.575,70	2.508.794,16	4.892.572,40
12	366	EDUCAÇÃO DE JOVENS E ADULTOS I	90.892,81	98.892,81	27.093,71	0,00	27.093,71	23.412,92	74.820,36	0,00	74.820,36	58.570,96	24.241,85
12	367	EDUCAÇÃO ESPECIAL	441.870,00	441.870,00	0,00	0,00	70.878,00	70.878,00	819.670,00	198.000,00	210.894,00	210.894,00	28.000,00
13	391	CULTURA	692.351,91	1.795.383,46	791.599,34	18.401,02	240.650,08	208.108,28	1.480.073,95	51.026,91	995.989,81	593.073,22	374.466,82
13	391	PATRIMÔNIO HISTÓRICO, ARTÍSTICO E ARQUEOLÓGICO	282.000,00	995.548,87	209.846,21	9.295,02	119.747,12	117.416,72	823.465,82	26.691,26	400.457,28	382.767,28	188.774,20
13	392	DESPORTOS	730.851,81	768.394,59	54.759,33	7.105,00	124.103,76	91.021,17	606.547,93	24.845,66	368.471,13	320.347,94	186.181,62
13	393	DIFUSÃO CULTURAL	4.716.799,59	7.390.237,90	1.622.209,80	9.900,00	1.082.811,32	1.092.473,60	4.702.316,09	20.691,54	2.776.088,65	2.556.736,34	2.840.294,55
16	451	URBANISMO	1.889.946,13	2.696.690,46	497.899,20	0,00	912.459,12	292.260,78	1.823.496,67	192.123,45	763.794,87	694.955,72	1.227.341,24
16	452	INFRA-ESTRUTURA URBANA	2.827.214,56	4.451.677,44	1.188.370,65	6.665,09	770.172,20	757.113,85	2.884.588,41	53.808,09	1.941.416,18	1.720.840,42	1.690.947,12
16	453	SERVIÇOS URBANOS	68.270,45	68.570,45	0,00	0,00	0,00	0,00	0,00	0,00	0,00	0,00	68.570,45
16	491	HABITAÇÃO RURAL	25.000,00	25.000,00	0,00	0,00	0,00	0,00	0,00	0,00	0,00	0,00	25.000,00
16	492	HABITAÇÃO URBANA	48.570,45	48.570,45	0,00	0,00	0,00	0,00	0,00	0,00	0,00	0,00	48.570,45
17	511	SANEAMENTO	2.673.292,75	4.511.640,40	873.522,75	24.387,90	3.173.938,39	320.966,70	1.974.721,16	134.494,89	691.367,13	619.702,05	3.781.995,12
17	512	SANEAMENTO BÁSICO RURAL	1.080.704,14	1.398.242,49	10.886,30	3.890,00	9.617,53	9.617,53	22.882,64	3.090,00	9.946,78	8.946,78	1.378.440,65
17	511	SANEAMENTO BÁSICO URBANO	1.592.588,61	3.116.397,91	864.636,49	21.891,76	308.344,46	311.291,17	1.650.898,22	122.326,98	661.890,35	629.845,31	1.587.044,47
18	541	QUESTÃO AMBIENTAL	1.353.299,66	2.183.170,26	279.071,73	3.995,00	418.312,38	182.427,27	1.159.684,62	8.588,49	361.244,16	369.505,06	1.001.029,13
18	541	VIGILÂNCIA SANITÁRIA	0,00	6.864,26	0,00	0,00	0,00	0,00	0,00	0,00	0,00	0,00	6.864,26
18	542	PRESERVAÇÃO E CONSERVAÇÃO AMBIENTAL	54.000,00	114.304,99	18.416,21	0,00	0,00	0,00	20.896,21	0,00	1.490,00	1.490,00	93.427,99
18	544	CONTROLE AMBIENTAL	1.484.898,66	2.099.481,99	245.423,69	3.995,00	143.332,65	198.827,27	1.122.810,58	8.588,49	396.364,16	388.026,49	926.489,71
20	605	RECURSOS HÍDRICOS	20.000,00	30.000,00	16.177,83	0,00	0,00	0,00	16.177,83	0,00	0,00	0,00	13.822,17
20	605	AGRICULTURA	397.240,40	551.581,95	131.484,68	10,98	64.697,65	63.959,65	332.922,69	1.494,40	262.328,75	259.226,75	713.601,67
20	606	ABASTECIMENTO	1.600,00	1.000,00	139,88	0,00	104,39	104,39	130,88	0,00	104,39	104,39	866,12
20	606	EXTENSAO RURAL	114.031,49	114.031,49	0,00	0,00	18.000,69	19.000,89	114.031,49	0,00	57.002,04	57.002,04	122.699,00
20	608	PROMOÇÃO DA PRODUÇÃO AGROPECUÁRIA	130.208,41	424.590,17	101.445,07	0,00	2.754,60	3.061.291,22	1.890,40	200.222,94	200.222,94	122.699,00	122.699,00
20	609	DEFESA AGROPECUÁRIA	12.000,00	12.000,00	0,00	0,00	12.000,00	12.000,00	0,00	0,00	12.000,00	12.000,00	0,00
22	881	PROMOÇÃO INDUSTRIAL	183.400,00	72.000,00	0,00	0,00	0,00	0,00	0,00	0,00	0,00	0,00	72.000,00
23	695	COMÉRCIO E SERVIÇOS	409.648,82	1.304.674,85	18.090,00	0,00	286.019,49	286.099,25	828.530,61	5.045,81	717.985,27	717.985,27	491.070,85
25	792	ENERGIA ELÉTRICA	336.699,68	1.261.262,18	161.647,38	0,00	212.238,22	212.238,02	1.042.469,88	39.842,96	354.907,59	354.907,59	279.166,40
26	792	TRANSPORTE	805.098,66	1.268.293,18	165.647,59	0,00	212.236,02	212.236,02	1.042.469,86	58.332,98	354.907,59	354.907,59	279.166,40
28	792	TRANSPORTE RODOVIÁRIO	1.320.189,29	1.692.254,26	151.159,02	66.368,90	253.956,61	230.921,16	907.953,19	114.885,67	800.713,50	621.081,94	1.089.188,90
27	792	TRANSPORTE AEREO	1.882.954,60	1.968.101,13	170.890,33	4.277,65	200.899,21	167.972,02	915.073,30	12.922,69	406.763,19	406.763,19	1.200.954,79

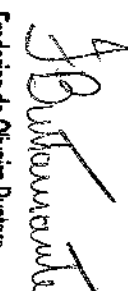
*Carolina*  
*Stefanowicz*

Cód. Função	Cód. Subf.	Despesas / Sublunções	Doação Anual			Bimestre			Acumulado			Saldo a Empenhar	
			Inicial	Anulizado	Empenhado	Anulizado	Liquidado	Pago	Empenhado	Anulizado	Liquidado		Pago
27	812	DESPORTO COMUNITARIO	1.878.994,80	1.993.101,19	170.688,32	8.427,85	203.899,21	181.973,82	998.079,90	12.622,89	568.754,19	488.314,02	1.000.550,73
27	813	LAZER	8.000,00	6.000,00	0,00	0,00	0,00	0,00	0,00	0,00	0,00	0,00	8.000,00
28	843	ENCARGOS ESPECIAIS	2.890.409,09	2.664.028,98	637.977,01	0,10	208.046,27	588.828,73	1.689.278,42	0,00	1.073.964,75	491.382,16	1.594.952,61
28	846	SERVICÓ DA DÍVIDA INTERNA	280.000,00	280.000,00	22.222,20	0,00	5.828,81	5.828,81	48.444,40	0,00	28.008,98	28.008,98	280.559,80
28	845	TRANSFERÊNCIAS	900.000,00	900.000,00	323.973,32	0,00	170.468,85	170.468,85	648.140,70	0,00	450.012,26	450.012,26	258.859,30
28	846	OUTROS ENCARGOS ESPECIAIS	1.800.409,99	1.684.028,98	221.775,46	0,10	182.091,50	181.349,06	878.891,37	0,10	534.445,01	470.242,42	1.107.287,71
99	999	RESERVA DE CONTINGENCIA	114.828,41	29.686,25	0,00	0,00	0,00	0,00	0,00	0,00	0,00	0,00	29.686,25
99	999	RESERVA DE CONTINGENCIA	114.828,41	29.686,25	0,00	0,00	0,00	0,00	0,00	0,00	0,00	0,00	29.686,25
		TOTAL POR ORÇÃO	21.342.228,93	51.608.025,96	13.873.022,89	436.624,73	351.069.401,82	35.022.228,25	80.898.784,81	1.206.724,96	380.524.581,05	205.932.244,88	381.315.037,90
		TOTAL GERAL	78.038.820,81	82.978.676,17	19.872.590,09	338.820,73	13.301.422,33	15.464.828,95	504.713.941,41	1.306.724,96	2.038.726.937,38	1.141.758.817,38	3.019.713.413,43

Nome	CPF	CRC
Paulo Henrique Pinto Monteiro	123.317.866-07	
Tatiana Vieira Ribeiro	042.630.926-00	MG118520/O-4
Frederico de Oliveira Bustamante	094.933.396-45	

  
**Paulo Henrique Pinto Monteiro**  
 Prefeito Municipal  
 Matrícula: 09315

  
**Tatiana Vieira Ribeiro**  
 Diretora do Departamento de Contabilidade  
 Matrícula: 07979  
 CRC-MG: 118520/O-4

  
**Frederico de Oliveira Bustamante**  
 Controlador Geral do Município  
 Matrícula: 09797