



# Prefeitura Municipal de Itanhandu

## Estado de Minas Gerais

### LRF - Demonstrativo das Despesas por Função e SubFunção

(Artigo 52, Inciso II, alínea "c" da LC. 101/00)

Período: 2º Bimestre

PUBLICADO NO QUADRO DE AVISOS DO PAÇO MUNICIPAL DE ITANHANDU EM

30 / 05 / 2023

Tatiana Vieira Ribeiro  
Diretor de Departamento de Contabilidade

Matrícula: 07979

#### 01 - CÂMARA MUNICIPAL

Cód. Função	Cód. Subf.	Despesas / Subfunções	Dotação Anual		Bimestre			Acumulado			Saldo a Empenhar
			Inicial	Atualizado	Empenhado	Liquidado	Pago	Empenhado	Liquidado	Pago	
01		LEGISLATIVA	1.868.590,31	1.868.590,31	27.017,16	217.289,95	217.289,95	1.236.216,73	430.791,00	430.791,00	632.373,58
01	031	LEGISLATIVA	1.868.590,31	1.868.590,31	27.017,16	217.289,95	217.289,95	1.236.216,73	430.791,00	430.791,00	632.373,58
		TOTAL POR ORÇAO	1.868.590,31	1.868.590,31	27.017,16	217.289,95	217.289,95	1.236.216,73	430.791,00	430.791,00	632.373,58

#### 02 - PREFEITURA MUNICIPAL

Cód. Função	Cód. Subf.	Despesas / Subfunções	Dotação Anual		Bimestre			Acumulado			Saldo a Empenhar
			Inicial	Atualizado	Empenhado	Liquidado	Pago	Empenhado	Liquidado	Pago	
08		ESSENCIAL A JUSTIÇA	62.017,00	201.450,33	32.808,28	31.306,35	36.813,73	63.515,93	62.091,33	52.018,57	137.436,41
08	062	DEFESA DO INTERESSE PÚBLICO NO PROCESSO JUDICIÁRIO	193.017,00	201.350,33	32.808,28	31.186,15	36.973,73	63.913,92	62.091,33	52.018,57	137.436,41
04		ADMINISTRAÇÃO GERAL	4.878.277,35	6.615.552,45	871.457,41	1.800.561,48	970.482,44	2.385.080,91	1.993.002,88	1.486.437,88	3.730.461,64
04	122	ADMINISTRAÇÃO GERAL	4.878.277,35	5.254.449,61	760.023,98	822.424,44	816.728,47	2.170.955,73	1.557.482,42	1.235.622,74	3.063.493,88
04	124	CONTROLE INTERNO	96.027,63	95.027,63	13.918,92	13.918,92	13.518,92	27.297,84	27.297,84	20.178,38	67.789,79
04	125	NORMATIZAÇÃO E ESPECIALIZAÇÃO	0,00	130.000,00	0,00	0,00	0,00	0,00	0,00	0,00	130.000,00
04	126	TECNOLOGIA DA INFORMAÇÃO	569.016,72	576.451,82	21.532,33	87.772,67	54.360,22	433.135,07	150.349,54	106.710,71	143.316,75
04	128	FORMAÇÃO DE RECURSOS HUMANOS	319.904,38	332.069,28	37.949,46	39.040,65	48.367,51	146.334,67	79.177,53	65.638,36	185.724,61
04	129	ADMINISTRAÇÃO DE RECEITAS	245.844,11	257.544,11	38.593,02	57.405,02	57.507,02	77.417,50	75.745,50	58.287,49	180.126,61
06		SEGURANÇA PÚBLICA	303.201,96	415.401,96	13.856,75	42.955,78	31.800,26	85.641,11	62.216,25	49.935,81	305.980,85
06	181	POLÍCIAMENTO	352.623,95	356.223,95	9.619,55	25.149,95	25.665,59	78.311,41	45.667,58	36.911,49	277.912,24
06	182	DEFESA CIVIL	55.578,51	59.578,51	4.236,90	7.445,82	8.224,61	18.529,70	16.530,72	13.024,32	41.048,61
08		ASSISTÊNCIA SOCIAL	20.000,00	20.000,00	603.483,75	310.653,40	322.876,44	1.244.353,82	355.612,52	472.652,80	1.294.248,05
08	128	FORMAÇÃO DE RECURSOS HUMANOS	20.000,00	20.000,00	0,00	0,00	0,00	0,00	0,00	0,00	20.000,00
08	241	ASSISTÊNCIA AO IDOSO	246.874,86	433.790,34	0,00	36.671,56	36.671,56	220.029,48	73.343,16	73.343,16	213.786,88
08	242	ASSISTÊNCIA AO PORTADOR DE DEFICIÊNCIA	213.848,00	213.848,00	0,00	34.239,21	34.239,21	162.948,00	54.379,21	54.379,21	51.000,00
08	243	ASSISTÊNCIA À CRIANÇA E AO ADOLESCENTE	267.613,61	545.985,07	66.773,01	50.379,92	48.462,55	117.428,52	91.989,39	70.714,58	428.938,56
08	244	ASSISTÊNCIA COMUNITÁRIA	1.273.116,54	1.974.808,46	538.115,74	189.342,39	203.513,12	744.259,82	335.903,76	274.215,65	1.230.548,64
10		SANIDADE	41.819.811,19	53.835.891,39	4.243.156,96	7.182.625,96	6.728.072,41	13.861.261,04	12.383.782,22	10.807.046,23	22.035.616,99
10	122	ADMINISTRAÇÃO GERAL	838.271,35	899.371,35	136.796,27	132.685,77	139.224,78	276.170,95	265.284,11	202.069,46	623.140,50
10	301	ATENÇÃO BÁSICA	9.409.393,84	12,481.988,83	1.436.666,04	1.408.291,65	1.391.919,06	3.045.800,75	2.661.833,33	2.059.925,69	9.435.158,16

*[Handwritten signatures]*

Cód. Função	Cód. Subf.	Despesas Funções / Subfunções	Dotação Anual		Empenhado	Bimestre			Acumulado			Saldo a Empenhar
			Inicial	Atualizado		Liquidado	Pago	Empenhado	Liquidado	Pago		
10	302	ASSISTÊNCIA HOSPITALAR AMBULATORIAL	18.708.666,00	20.402.231,70	2.301.673,31	5.336.595,93	4.884.182,87	9.786.375,05	8.906.204,85	8.127.222,40	10.615.856,65	
10	303	SUPORTE PROFISSIONAL E TERAPÊUTICO	957.299,01	964.978,91	182.586,09	125.236,00	133.878,80	332.641,11	191.272,66	155.577,59	632.337,70	
10	304	VIGILÂNCIA SANITÁRIA	337.221,27	360.721,27	45.817,45	41.269,94	41.377,59	137.967,33	80.960,74	61.488,22	222.763,94	
10	305	VIGILÂNCIA EPIDEMIOLÓGICA	676.236,80	691.335,78	125.545,04	134.877,69	125.405,44	252.638,94	248.679,50	183.900,28	436.656,84	
10	306	ALIMENTAÇÃO E NUTRIÇÃO	92.354,12	96.354,12	13.658,88	13.658,88	13.658,88	29.697,03	29.697,03	22.862,59	66.657,09	
12	122	ADMINISTRAÇÃO GERAL	4.024.199,53	4.188.138,15	2.721.607,77	2.808.691,77	2.210.292,52	5.154.858,96	4.130.469,89	3.130.591,27	12.013.989,29	
12	306	ALIMENTAÇÃO E NUTRIÇÃO	450.000,00	362.184,89	180.539,11	72.131,94	75.489,71	223.344,15	81.722,08	75.489,71	148.840,73	
12	361	ENSINO FUNDAMENTAL	6.230.528,23	8.571.892,05	1.249.705,74	1.034.624,46	941.364,51	2.121.284,30	1.785.648,62	1.312.258,56	6.450.407,75	
12	365	EDUCAÇÃO INFANTIL	5.859.974,54	7.324.759,44	1.171.346,30	1.107.012,16	995.618,48	2.069.011,11	1.891.859,74	1.420.701,00	5.235.748,33	
12	366	EDUCAÇÃO DE JOVENS E ADULTOS I	90.862,31	98.862,31	23.591,26	23.591,26	22.994,01	47.586,65	47.586,65	35.957,74	51.275,66	
12	367	EDUCAÇÃO ESPECIAL	441.670,00	441.670,00	0,00	70.278,00	70.278,00	421.670,00	140.566,00	140.566,00	20.000,00	
13	391	CULTURA	382.851,91	1.656.786,96	564.119,70	219.189,92	200.316,53	1.135.822,34	325.057,48	294.637,33	522.964,84	
13	392	PATRIMÔNIO HISTÓRICO, ARTÍSTICO E ARQUEOLÓGICO	252.000,00	881.943,87	526.299,71	82.040,95	63.661,35	599.224,48	83.690,16	65.310,56	282.719,39	
15	451	URBANISMO	4.714.789,83	6.301.774,07	1.129.839,69	137.158,37	139.849,18	534.597,64	241.367,37	229.326,77	240.245,45	
15	452	INFRA-ESTRUTURA URBANA	1.889.548,13	2.822.708,63	516.668,12	228.619,56	227.494,14	1.233.414,02	451.365,65	342.594,96	1.289.292,61	
15	453	SERVIÇOS URBANOS	2.827.241,56	4.378.067,44	604.231,77	690.406,94	673.316,93	1.692.044,68	1.171.243,98	963.721,56	2.727.022,78	
16	481	HABITAÇÃO	665.701,45	665.701,45	0,00	0,00	0,00	0,00	0,00	0,00	66.370,45	
16	482	HABITAÇÃO RURAL	26.000,00	26.000,00	0,00	0,00	0,00	0,00	0,00	0,00	25.000,00	
16	483	HABITAÇÃO URBANA	43.570,45	43.570,45	0,00	0,00	0,00	0,00	0,00	0,00	43.570,45	
17	511	SANEAMENTO BÁSICO RURAL	2.447.732,75	4.363.862,85	1.511.816,34	210.593,22	207.610,05	697.621,25	373.916,14	318.843,39	3.805.037,90	
17	512	SANEAMENTO BÁSICO URBANO	1.090.704,14	1.397.464,14	50,40	210,05	329,25	11.996,54	329,25	329,25	1.395.467,80	
18	304	GESTÃO AMBIENTAL	3.336.896,60	4.195.896,26	61.713,04	165.661,63	172.653,14	97.6073,26	244.511,50	220.972,43	1.139.071,86	
18	541	VIGILÂNCIA SANITÁRIA	0,00	8.364,26	0,00	0,00	0,00	0,00	0,00	0,00	8.364,26	
18	542	PRESERVAÇÃO E CONSERVAÇÃO AMBIENTAL	54.000,00	124.242,20	0,00	1.480,00	1.480,00	1.480,00	1.480,00	1.480,00	122.762,20	
18	544	RECURSOS HÍDRICOS	1.464.898,60	2.032.481,80	617.130,11	184.180,83	176.173,14	874.593,40	253.031,50	219.498,22	1.157.888,40	
20	605	ABASTECIMENTO	1.000,00	1.000,00	0,00	0,00	0,00	0,00	0,00	0,00	1.000,00	
20	606	EXTENSÃO RURAL	114.031,49	114.031,49	0,00	19.000,58	19.000,58	114.031,49	38.001,36	38.001,36	0,00	
20	608	PROMOÇÃO DA PRODUÇÃO AGROPECUÁRIA	130.209,41	393.546,59	-1.890,40	197.467,74	197.467,74	200.455,75	197.467,74	197.467,74	193.090,84	
20	609	DEFESA AGROPECUÁRIA	12.000,00	12.000,00	0,00	0,00	0,00	12.000,00	0,00	0,00	0,00	
22	661	INDÚSTRIA	103.000,00	103.000,00	0,00	0,00	0,00	0,00	0,00	0,00	103.000,00	
22	662	PROMOÇÃO INDUSTRIAL	103.000,00	103.000,00	0,00	0,00	0,00	0,00	0,00	0,00	103.000,00	
23	695	COMÉRCIO E SERVIÇOS	408.343,92	1.303.260,24	229.677,45	203.727,11	449.389,02	805.449,70	451.995,78	451.726,02	497.016,74	
23	696	TURISMO	408.343,92	1.303.260,24	229.677,45	203.727,11	449.389,02	805.449,70	451.995,78	451.726,02	497.016,74	
25	752	ENERGIA ELÉTRICA	885.088,63	1.285.293,18	293.838,14	99.425,37	99.425,37	820.479,20	142.611,57	142.611,57	444.813,98	
26	782	TRANSPORTE	1.320.139,29	1.740.268,13	591.415,60	344.339,89	340.290,64	726.277,24	426.157,88	390.746,78	1.013.990,89	
27	783	TRANSPORTE RODOVIÁRIO	1.320.139,29	1.740.268,13	591.415,60	344.339,89	340.290,64	726.277,24	426.157,88	390.746,78	1.013.990,89	
27	784	DESPORTE E LAZER	1.882.834,60	1.905.482,30	59.754,26	177.652,16	204.337,94	780.288,93	382.634,03	385.100,10	1.145.163,17	


Cód. Função	Cód. Subf.	Despesas Funções / Subfunções	Dotação Anual		Bimestre		Acumulado		Saldo a Empenhar		
			Inicial	Atualizado	Empenhado	Liquidado	Pago	Empenhado		Liquidado	Pago
27	812	DESPORTO COMUNITARIO	1.876.934,60	1.899.432,90	69.754,26	177.962,16	204.397,94	760.288,93	362.864,98	336.340,10	1.192.143,37
27	813	LAZER	6.000,00	6.000,00	0,00	0,00	0,00	0,00	0,00	0,00	6.000,00
28	843	ENCARGOS ESPECIAIS	2.089.489,99	2.094.381,16	142.691,02	332.162,20	332.162,20	701.299,46	655.267,76	591.311,45	1.948.351,74
28	845	SERVIÇO DA DÍVIDA INTERNA	280.000,00	280.000,00	0,00	11.514,23	11.514,23	27.222,20	23.368,17	23.368,17	252.777,80
28	848	TRANSFERÊNCIAS	900.000,00	900.000,00	6.191,38	152.432,26	152.432,26	319.161,38	279.545,90	279.545,90	590.838,62
28	848	OUTROS ENCARGOS ESPECIAIS	1.500.409,99	1.469.681,16	136.529,64	168.235,71	168.116,12	364.915,68	362.353,71	288.397,36	1.114.735,28
		TOTAL POR ORÇÃO	7.073.860,89	8.822.285,89	1.229.728,84	13.864.374,28	3.464.185,28	33.009.661,98	22.955.280,33	20.296.453,12	59.582.644,09

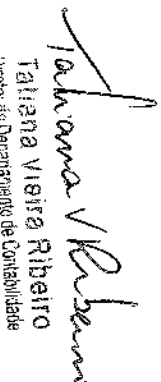
Reserva de Contingência

02 - PREFEITURA MUNICIPAL

Cód. Função	Cód. Subf.	Despesas Funções / Subfunções	Dotação Anual		Bimestre		Acumulado		Saldo a Empenhar		
			Inicial	Atualizado	Empenhado	Liquidado	Pago	Empenhado		Liquidado	Pago
99	999	RESERVA DE CONTINGENCIA	114.928,41	114.928,41	0,00	0,00	0,00	0,00	0,00	114.928,41	
		RESERVA DE CONTINGENCIA	114.928,41	114.928,41	0,00	0,00	0,00	0,00	0,00	114.928,41	
		TOTAL POR ORÇÃO	114.928,41	114.928,41	0,00	0,00	0,00	0,00	0,00	114.928,41	
		TOTAL GERAL	72.638.879,63	90.871.419,52	12.324.285,00	14.061.704,29	13.681.578,18	34.245.879,53	24.366.079,33	20.727.232,12	59.582.644,09

Nome		CPF	CRC
Prefeito:	Paulo Henrique Pinto Monteiro	12331786607	
Contador:	Tatiana Vieira Ribeiro	042.630.926-00	MG118520/O-4
Controlador Interno:	Jonathan da Silva	08791059682	

  
**Paulo Henrique Pinto Monteiro**  
 Prefeito Municipal  
 Matrícula: 09315

  
**Tatiana Vieira Ribeiro**  
 Diretora Departamento de Contabilidade  
 Matrícula: 07979  
 CRC-MG: 118520/O-4



# Prefeitura Municipal de Itanhandu

## Estado de Minas Gerais

### LRF - Demonstrativo das Despesas por Função e SubFunção

(Artigo 52, inciso II, alínea "c" da LC. 101/00)

Período: 2º Bimestre

PRELIMINAR NO QUADRO DE  
ANEXO DO PAÇO MUNICIPAL DE  
ITANHANDU EM  
30/10/2023

Geral

### 01 - CÂMARA MUNICIPAL

Cód. Função	Cód. Subf.	Despesas / Subfunções	Dotação Anual		Bimestre						Acumulado			Saldo a Empenhar	
			Inicial	Atualizado	Empenhado	Anulado	Liquidado	Pago	Empenhado	Anulado	Liquidado	Pago			
01	031	LEGISLATIVA	1.888.590,31	1.888.590,31	27.017,18	0,00	217.389,95	0,00	217.389,95	1.284.218,73	0,00	490.799,00	490.799,00	490.799,00	622.378,58
		LEGISLATIVA	1.888.590,31	1.888.590,31	27.017,18	0,00	217.389,95	0,00	217.389,95	1.284.218,73	0,00	490.799,00	490.799,00	490.799,00	622.378,58
		LEGISLATIVA	1.888.590,31	1.888.590,31	27.017,18	0,00	217.389,95	0,00	217.389,95	1.284.218,73	0,00	490.799,00	490.799,00	490.799,00	622.378,58

### 02 - PREFEITURA MUNICIPAL

Cód. Função	Cód. Subf.	Despesas / Subfunções	Dotação Anual		Bimestre						Acumulado			Saldo a Empenhar
			Inicial	Atualizado	Empenhado	Anulado	Liquidado	Pago	Empenhado	Anulado	Liquidado	Pago		
03	062	DEFESA DO INTERESSE PÚBLICO NO PROCESSO JUDICIÁRIO	1930,07,00	201.380,38	32.805,29	0,00	31.185,15	36.593,73	36.593,73	63.813,92	0,00	62.091,83	62.091,83	137.436,41
04	122	ADMINISTRAÇÃO GERAL	6.208.070,20	8.448.562,24	887.451,30	15.588,34	1.498.981,40	870.822,44	1.678.433,23	21.670,43	1.890.002,63	1.890.002,63	1.890.002,63	3.103.489,86
04	124	CONTROLE INTERNO	0,00	95.027,88	13.918,92	0,00	13.918,92	13.918,92	27.287,84	0,00	27.287,84	27.287,84	20.178,98	67.289,79
04	125	NORMATIZAÇÃO E ESPECIALIZAÇÃO	0,00	130.000,00	0,00	0,00	0,00	0,00	0,00	0,00	0,00	0,00	180.000,00	
04	126	TECNOLOGIA DA INFORMAÇÃO	689.016,72	576.451,82	21.532,33	0,00	47.772,67	54.866,22	493.195,07	0,00	150.598,54	150.598,54	143.216,75	
04	128	FORMAÇÃO DE RECURSOS HUMANOS	319.004,38	332.059,28	37.949,46	0,00	39.040,35	48.397,81	146.334,67	0,00	79.177,53	65.838,36	185.724,81	
04	129	ADMINISTRAÇÃO DE RECEITAS	246.844,11	257.544,11	38.533,02	0,00	37.405,02	37.405,02	77.417,50	0,00	75.745,50	68.287,49	180.128,61	
06	181	SEGURANÇA PÚBLICA	486.281,38	414.801,06	26.469,83	11.588,95	32.959,78	33.890,20	108.389,97	11.210,86	42.278,23	49.089,81	318.900,08	
06	182	DEFESA CIVIL	393.623,65	356.223,65	18.982,31	8.772,56	23.349,35	23.656,69	87.494,37	8.772,56	45.681,53	35.911,49	277.012,24	
06	183	DEFESA CIVIL	56.578,31	56.578,31	7.072,90	2.775,30	7.445,82	8.221,81	21.305,60	2.775,30	16.530,72	13.024,92	41.046,81	
08	128	ASSISTÊNCIA SOCIAL	2.013.183,51	3.189.471,87	313.282,55	8.734,00	310.633,10	322.976,44	1.254.028,42	9.464,60	1.551,92	1.255,92	1.255,92	
08	241	FORMAÇÃO DE RECURSOS HUMANOS	20.000,00	20.000,00	0,00	0,00	0,00	0,00	0,00	0,00	0,00	0,00	20.000,00	
08	242	ASSISTÊNCIA AO IDOSO	246.874,88	437.790,34	0,00	0,00	36.671,98	36.671,98	220.029,48	0,00	73.343,16	73.343,16	213.780,86	
08	246	ASSISTÊNCIA À CRIANÇA E AO ADOLESCENTE	213.848,00	213.848,00	0,00	0,00	34.289,21	34.289,21	182.848,00	0,00	54.373,21	54.373,21	51.000,00	
08	244	ASSISTÊNCIA COMUNITÁRIA	257.613,81	546.896,07	68.280,17	1.507,16	80.379,92	48.462,59	119.835,88	1.507,16	91.986,29	70.714,58	428.938,55	
10	122	SÁBIO	1.278.116,54	1.974.808,46	545.349,18	7.227,44	188.342,39	203.513,12	752.217,26	7.997,44	335.503,76	274.215,85	1.220.248,64	
10	122	ADMINISTRAÇÃO GERAL	698.211,38	899.371,38	137.670,27	674,00	132.868,77	139.234,78	282.203,46	6.188,80	286.294,11	292.084,88	683.140,50	
10	301	ATENÇÃO BÁSICA	9.406.923,84	12.451.588,83	1.437.984,31	1.318,67	1.408.291,65	1.391.219,06	3.047.852,32	1.661,67	2.611.603,23	2.023.929,59	8.435.159,18	


Talvana V. Ribeiro  
Diretor de Departamento de Contabilidade  
Matricula: 07979


CPC: 000.1183340-4

Talvana  
Rafael

Cód. Função	Cód. Subf.	Despesas / Subfunções	Dotação Anual		Bimestre						Acumulado			Saldo a Empenhar
			Inicial	Atualizado	Empenhado	Anulado	Liquidado	Pago	Empenhado	Anulado	Liquidado	Pago		
27	812	DESPORTO COMUNITARIO	1.876.384,60	1.889.493,80	62.208,99	2.844,13	177.952,16	204.397,94	794.589,97	4.095,04	382.894,96	386.340,10	1.189.143,87	
	813	LAZER	6.000,00	6.000,00	0,00	0,00	0,00	0,00	0,00	0,00	0,00	0,00	6.000,00	
28	843	ENCARGOS ESPECIAIS	2.500.409,99	2.649.691,16	147.297,02	0,00	332.102,99	332.102,99	701.299,48	0,00	848.867,79	848.867,79	1.348.351,70	
	28	SERVIÇO DA DÍVIDA INTERNA	280.000,00	280.000,00	0,00	0,00	11.514,23	11.514,23	27.292,80	0,00	23.389,17	23.389,17	252.777,04	
	28	TRANSFERÊNCIAS	800.000,00	800.000,00	8.181,38	0,00	152.482,28	152.482,28	319.181,98	0,00	279.546,90	279.546,90	880.808,82	
	28	OUTROS ENCARGOS ESPECIAIS	1.500.409,99	1.469.691,16	138.828,64	0,00	168.205,71	168.116,12	354.915,88	0,00	359.730,71	359.730,71	1.114.758,28	
	99	RESERVA DE CONTINGENCIA	114.828,41	114.828,41	0,00	0,00	0,00	0,00	0,00	0,00	0,00	0,00	114.828,41	
	99	RESERVA DE CONTINGENCIA	114.828,41	114.828,41	0,00	0,00	0,00	0,00	0,00	0,00	0,00	0,00	114.828,41	
		RESERVA POR ORÇÃO	71.198.289,90	68.944.694,51	12.788.324,23	48.7249,38	13.864.374,29	13.444.188,88	33.859.882,02	858.170,22	29.393.284,53	27.246.484,12	55.035.624,41	
		TOTAL GERAL	29.058.879,51	28.413.115,52	12.872.441,99	49.7249,38	14.081.752,24	13.681.576,18	35.198.040,75	858.170,22	34.586.074,13	32.727.459,12	58.587.259,89	

Nome	CPF	CRC
Paulo Henrique Pinto Monteiro	12331786607	
Tatiana Vieira Ribeiro	042.630.926-00	MG118520/O-4
Jonathan da Silva	08791059682	

  
 Paulo Henrique Pinto Monteiro  
 Prefeito Municipal  
 Matrícula: 09315

  
 Tatiana Vieira Ribeiro  
 Vereador do Departamento de Contabilidade  
 Matrícula: 07979  
 Matrícula: 118520/O-4