



Prefeitura Municipal de Itanhandu

Estado de Minas Gerais

LRF - Demonstrativo das Despesas por Função e SubFunção

(Artigo 52, Inciso II, alínea "c" da LC. 101/00)

Período: 1º Bimestre

PUBLICADO NO QUADRO DE AVISOS DO PAÇO MUNICIPAL DE ITANHANDU

31/03/2023

FORTEANO V. RIBEIRO

Rafaelna Vieira Ribelli

Dirigente de Departamento de Contabilidade

Matrícula: 07978

Geral

01 - CAMARA MUNICIPAL		Despesas			Bimestre			Acumulado			Saldo a Empenhar
Cód. Função	Cód. Subf.	Funções / Subfunções	Inicial	Atualizado	Empenhado	Liquidado	Pago	Empenhado	Liquidado	Pago	
01	031	LEGISLATIVA	1.068.590,31	1.068.590,31	1.209.199,57	213.409,05	213.409,05	1.209.199,57	213.409,05	213.409,05	659.390,74
		LEGISLATIVA	1.068.590,31	1.068.590,31	1.209.199,57	213.409,05	213.409,05	1.209.199,57	213.409,05	213.409,05	659.390,74
		TOTAL POR ORÇAO	1.068.590,31	1.068.590,31	1.209.199,57	213.409,05	213.409,05	1.209.199,57	213.409,05	213.409,05	659.390,74

02 - PREFEITURA MUNICIPAL

02 - PREFEITURA MUNICIPAL		Despesas			Bimestre			Acumulado			Saldo a Empenhar
Cód. Função	Cód. Subf.	Funções / Subfunções	Inicial	Atualizado	Empenhado	Liquidado	Pago	Empenhado	Liquidado	Pago	
03	002	ESSENCIAL A JUSTIÇA	193.017,00	193.017,00	31.108,63	30.905,66	15.045,14	31.108,63	30.905,66	15.045,14	161.908,37
		DEFESA DO INTERESSE PUBLICO NO PROCESSO JUDICIARIO	193.017,00	193.017,00	31.108,63	30.905,66	15.045,14	31.108,63	30.905,66	15.045,14	161.908,37
		ADMINISTRACAO	6.206.070,20	6.206.070,20	1.083.173,10	898.414,43	675.855,24	1.083.173,10	898.414,43	675.855,24	4.223.747,10
04	122	ADMINISTRACAO GERAL	4.975.277,36	4.977.077,36	1.410.931,75	735.067,98	418.894,27	1.410.931,75	735.067,98	418.894,27	3.566.145,61
		CONTROLE INTERNO	95.027,63	95.027,63	13.318,92	13.318,92	6.659,46	13.318,92	13.318,92	6.659,46	81.708,71
		NORMATIZACAO E ESPECIALIZACAO	0,00	0,00	0,00	0,00	0,00	0,00	0,00	0,00	157.249,08
		TECNOLOGIA DA INFORMACAO	569.016,72	569.016,72	411.602,74	62.576,67	52.360,49	411.602,74	62.576,67	52.360,49	211.684,07
		FORMACAO DE RECURSOS HUMANOS	319.904,38	320.069,28	108.395,21	40.137,18	17.270,55	108.395,21	40.137,18	17.270,55	206.959,63
		ADMINISTRACAO DE RECEITAS	245.844,11	245.844,11	38.864,46	38.340,48	20.790,47	38.864,46	38.340,48	20.790,47	283.932,09
		SEGURANCA PUBLICA	498.201,96	498.201,96	82.964,36	29.622,47	10.035,81	82.964,36	29.622,47	10.035,81	205.677,90
		POLICAMENTO	362.623,65	362.623,65	68.691,56	20.537,57	11.255,90	68.691,56	20.537,57	11.255,90	283.932,09
		DEFESA CIVIL	55.578,31	55.578,31	14.292,80	9.084,90	4.799,71	14.292,80	9.084,90	4.799,71	41.285,51
		ASSISTENCIA SOCIAL	2.071.530,24	2.071.530,24	539.676,07	246.978,42	148.776,36	539.676,07	246.978,42	148.776,36	1.371.878,14
		FORMACAO DE RECURSOS HUMANOS	20.000,00	20.000,00	0,00	0,00	0,00	0,00	0,00	0,00	20.000,00
		ASSISTENCIA AO IDOSO	246.974,98	246.974,98	220.029,48	36.671,58	36.671,58	220.029,48	36.671,58	36.671,58	26.945,38
		ASSISTENCIA AO PORTADOR DE DEFICIENCIA	219.848,00	219.848,00	162.848,00	20.140,00	20.140,00	162.848,00	20.140,00	20.140,00	51.000,00
		ASSISTENCIA A CRIANCA E AO ADOLESCENTE	257.613,81	257.613,81	60.683,51	41.606,47	22.282,05	60.683,51	41.606,47	22.282,05	206.960,30
		ASSISTENCIA COMUNITARIA	1.273.116,54	1.273.116,54	206.144,06	146.561,37	70.702,73	206.144,06	146.561,37	70.702,73	1.068.972,46
		SAUDE	31.039.671,19	31.273.428,59	6.619.124,00	5.191.355,38	4.077.498,82	6.619.124,00	5.191.355,38	4.077.498,82	21.655.303,68
		ADMINISTRACAO GERAL	838.211,35	858.411,35	139.374,58	132.608,34	62.894,68	139.374,58	132.608,34	62.894,68	718.038,77
		ATENCAO BASICA	9.409.333,64	8.940.503,64	1.609.134,71	1.253.361,68	662.806,63	1.609.134,71	1.253.361,68	662.806,63	7.331.798,93

Rafaelna *Prof*

Cód. Função	Cód. SubF.	Despesas Funções / Subfunções	Dotação Anual		Bimestre		Acumulado		Saldo a Empenhar		
			Inicial	Atualizado	Empenhado	Liquidado	Pago	Empenhado		Liquidado	Pago
10	302	ASSISTÊNCIA HOSPITALAR AMBULATORIAL	18.708.566,00	19.484.168,49	7.464.801,74	3.569.608,92	3.243.029,53	7.484.801,74	3.569.608,92	3.243.029,53	11.999.381,75
10	303	SUPORTE PROFISSIONAL E TERAPÊUTICO	957.289,01	806.089,01	149.353,02	66.036,66	21.698,79	149.353,02	66.036,66	21.698,79	766.735,99
10	304	VIGILÂNCIA SANITÁRIA	337.221,27	343.221,27	92.139,90	39.710,80	20.110,64	92.139,90	39.710,80	20.110,64	251.081,37
10	305	VIGILÂNCIA EPIDEMIOLÓGICA	676.235,80	651.235,80	127.292,90	113.801,81	59.494,94	127.292,90	113.801,81	59.494,94	523.942,90
10	306	ALIMENTAÇÃO E NUTRIÇÃO	92.354,12	92.354,12	16.028,15	16.028,15	9.193,71	16.028,15	16.028,15	9.193,71	76.325,97
12	122	EDUCAÇÃO	14.822.199,63	14.024.199,55	2.427.393,03	1.111.817,70	925.599,05	2.427.393,03	1.111.817,70	925.599,05	11.596.806,48
12	122	ADMINISTRAÇÃO GERAL	951.163,47	951.163,47	139.545,29	102.082,43	49.980,63	139.545,29	102.082,43	49.980,63	81.161,18
12	306	ALIMENTAÇÃO E NUTRIÇÃO	450.000,00	450.000,00	52.805,04	9.590,14	0,00	52.805,04	9.590,14	0,00	387.094,96
12	361	ENSINO FUNDAMENTAL	6.230.529,23	6.260.529,23	871.578,56	751.024,16	370.894,07	871.578,56	751.024,16	370.894,07	5.388.950,67
12	365	EDUCAÇÃO INFANTIL	5.889.974,54	5.889.974,54	917.664,81	794.847,58	425.082,52	917.664,81	794.847,58	425.082,52	4.912.309,73
12	388	EDUCAÇÃO DE JOVENS E ADULTOS I	80.862,31	80.862,31	23.995,39	23.995,39	13.963,73	23.995,39	23.995,39	13.963,73	66.866,92
12	367	EDUCAÇÃO ESPECIAL	441.670,00	441.670,00	421.670,00	70.278,00	70.278,00	421.670,00	70.278,00	70.278,00	20.000,00
13	391	CULTURA	982.851,91	1.557.439,74	579.704,42	105.958,21	91.236,80	579.704,42	105.958,21	91.236,80	398.188,36
13	392	PATRIMÔNIO HISTÓRICO, ARTÍSTICO E ARQUEOLÓGICO	252.000,00	804.038,87	72.930,77	1.849,21	1.849,21	72.930,77	1.849,21	1.849,21	731.108,10
13	392	DIFUSÃO CULTURAL	730.851,91	733.851,91	506.771,65	104.209,00	89.477,59	506.771,65	104.209,00	89.477,59	287.680,26
13	392	URBANISMO	47.717.789,66	8.804.431,62	1.761.458,79	409.573,23	395.595,55	1.761.458,79	409.573,23	395.595,55	4.039.972,33
15	451	INFRA-ESTRUTURA URBANA	1.899.548,13	1.899.548,13	716.746,90	222.738,19	105.100,82	716.746,90	222.738,19	105.100,82	1.172.802,23
15	452	SERVIÇOS URBANOS	2.827.241,56	3.914.883,39	1.047.712,89	480.837,04	290.404,73	1.047.712,89	480.837,04	290.404,73	2.867.470,50
16	461	HABITAÇÃO	68.570,45	68.570,45	0,00	0,00	0,00	68.570,45	0,00	0,00	68.570,45
16	481	HABITAÇÃO RURAL	25.000,00	25.000,00	0,00	0,00	0,00	25.000,00	0,00	0,00	25.000,00
16	482	HABITAÇÃO URBANA	43.570,45	43.570,45	0,00	0,00	0,00	43.570,45	0,00	0,00	43.570,45
17	511	SANEAMENTO	2.347.732,75	2.697.732,75	546.413,51	163.429,92	111.273,34	546.413,51	163.429,92	111.273,34	2.151.319,26
17	511	SANEAMENTO BÁSICO RURAL	1.090.704,14	1.340.704,14	11.946,14	119,20	119,20	11.946,14	119,20	119,20	1.328.758,00
17	512	SANEAMENTO BÁSICO URBANO	1.357.028,61	1.357.028,61	534.467,37	163.309,72	111.273,34	534.467,37	163.309,72	111.273,34	822.566,24
18	504	GESTÃO AMBIENTAL	1.538.938,89	1.837.099,66	259.943,29	89.453,67	43.325,08	259.943,29	89.453,67	43.325,08	1.283.551,31
18	304	VIGILÂNCIA SANITÁRIA	0,00	0,00	0,00	0,00	0,00	0,00	0,00	0,00	0,00
18	541	PRESERVAÇÃO E CONSERVAÇÃO AMBIENTAL	54.000,00	54.000,00	1.480,00	0,00	0,00	1.480,00	0,00	0,00	52.520,00
18	542	CONTROLE AMBIENTAL	1.464.898,60	1.518.098,80	257.463,29	88.850,67	43.325,08	257.463,29	88.850,67	43.325,08	1.255.638,31
18	544	RECURSOS HÍDRICOS	20.000,00	20.000,00	0,00	0,00	0,00	20.000,00	0,00	0,00	20.000,00
20	605	ABASTECIMENTO	257.230,90	529.578,08	328.377,64	19.080,56	19.080,56	328.377,64	19.080,56	19.080,56	192.200,44
20	606	EXTENSAO RURAL	1.000,00	1.000,00	0,00	0,00	0,00	0,00	0,00	0,00	1.000,00
20	608	PROMOÇÃO DA PRODUÇÃO AGROPECUÁRIA	114.031,49	114.031,49	114.031,49	19.000,68	19.000,68	114.031,49	19.000,68	19.000,68	0,00
20	609	DEFESA AGROPECUÁRIA	130.209,41	393.545,59	202.346,15	0,00	0,00	202.346,15	0,00	0,00	191.200,44
22	622	INDÚSTRIA	12.000,00	12.000,00	12.000,00	0,00	0,00	12.000,00	0,00	0,00	0,00
22	651	PROMOÇÃO INDUSTRIAL	103.000,00	103.000,00	0,00	0,00	0,00	103.000,00	0,00	0,00	103.000,00
23	652	COMÉRCIO E SERVIÇOS	489.843,92	726.849,92	531.538,25	248.238,67	279,00	531.538,25	248.238,67	279,00	195.283,67
23	656	TURISMO	409.849,92	726.849,92	531.538,25	248.238,67	2.790,00	531.538,25	248.238,67	2.790,00	195.283,67
25	752	ENERGIA ELÉTRICA	805.089,68	805.089,68	525.541,05	43.186,20	43.186,20	525.541,05	43.186,20	43.186,20	278.548,82
26	792	TRANSPORTE	1.320.139,29	1.320.139,29	134.861,64	82.218,00	50.456,14	134.861,64	82.218,00	50.456,14	1.185.272,65
26	792	TRANSPORTE RODOVIÁRIO	1.320.139,29	1.320.139,29	134.861,64	82.218,00	50.456,14	134.861,64	82.218,00	50.456,14	1.185.272,65
27	792	DESPORTO E LAZER	1.388.934,88	1.388.934,88	700.534,97	193.692,82	131.952,16	700.534,97	193.692,82	131.952,16	1.182.289,93

Carvalho
ppp


Cód. Função	Cód. Subf.	Despesas Funções / Subfunções	Dotação Anual		Empenhado	Bimestre		Acumulado		Saldo a Empenhar
			Inicial	Atualizado		Liquidado	Pago	Empenhado	Liquidado	
27	812	DESPORTO COMUNITARIO	1.876.934,60	1.876.934,60	700.534,67	185.542,82	131.952,16	1.176.999,93	6.000,00	
27	813	LAZER	6.000,00	6.000,00	0,00	0,00	0,00	0,00	0,00	
28	843	ENCARGOS ESPECIAIS	2.660.409,99	2.660.409,99	556.608,44	323.065,53	259.246,82	556.608,44	323.065,53	2.431.891,85
28	845	SERVIÇO DA DÍVIDA INTERNA	280.000,00	280.000,00	27.222,20	11.853,94	11.853,94	27.222,20	11.853,94	252.777,80
28	846	TRANSFERÊNCIAS	900.000,00	900.000,00	313.000,00	127.113,64	127.113,64	313.000,00	127.113,64	587.000,00
28	846	OUTROS ENCARGOS ESPECIAIS	1.500.409,99	1.500.409,99	218.386,24	184.118,00	120.281,24	218.386,24	184.118,00	1.282.023,75
		TOTAL POR ORÇAO	21.075.360,89	21.075.360,89	20.712.392,96	10.090.966,04	6.852.254,89	20.712.392,96	10.090.966,04	6.852.254,89


Reserva de Contingência

02 - PREFEITURA MUNICIPAL

Cód. Função	Cód. Subf.	Despesas Funções / Subfunções	Dotação Anual		Empenhado	Bimestre		Acumulado		Saldo a Empenhar
			Inicial	Atualizado		Liquidado	Pago	Empenhado	Liquidado	
99	999	RESERVA DE CONTINGENCIA	114.928,41	114.928,41	0,00	0,00	0,00	0,00	0,00	114.928,41
		RESERVA DE CONTINGENCIA	114.928,41	114.928,41	0,00	0,00	0,00	0,00	0,00	114.928,41
		TOTAL POR ORÇAO	114.928,41	114.928,41	0,00	0,00	0,00	0,00	0,00	114.928,41
		TOTAL GERAL	73.059.379,07	73.059.379,07	21.921.582,53	10.304.115,08	7.055.673,94	21.921.582,53	10.304.115,08	7.055.673,94

Nome	CPF	CRC
Paulo Henrique Pinto Monteiro	12331786607	
Tatiana Vieira Ribeiro	042.630.926-00	MG118520/0-4
Jonathan da Silva	08791059682	


 Paulo Henrique Pinto Monteiro
 Prefeito Municipal
 Matrícula: 09515


 Tatiana Vieira Ribeiro
 Diretora do Departamento de Contabilidade
 Matrícula: 07979
 CRC-MG 118520/0-4



Prefeitura Municipal de Itanhandu

Estado de Minas Gerais

LRF - Demonstrativo das Despesas por Função e Subfunção

(Artigo 52, Inciso II, alínea "c" da LC. 101/00)

Período: 1º Bimestre

PUBLICADO NO QUADRO DE
AVISOS DO PAÇO MUNICIPAL DE
ITANHANDU EM

31 / 03 / 2023

Tatiana Vieira Ribeiro
Tatiana Vieira Ribeiro

Diretor de Departamento de Contabilidade
Matrícula: 07979

Geral

01 - CAMARA MUNICIPAL

Cód. Função	Cód. Subf.	Funções / Subfunções	Dotação Anual		Bimestre		Acumulado		Saldo a Empenhar	
			Inicial	Atualizado	Empenhado	Anulado	Liquidado	Pago		Empenhado
01		LEGISLATIVA	1.888.590,31	1.888.590,31	1.209.199,57	0,00	213.409,05	213.409,05	693.300,74	
01	031	LEGISLATIVA	1.888.590,31	1.888.590,31	1.209.199,57	0,00	213.409,05	213.409,05	693.300,74	
		LEGAL DO PESSOAL	1.888.590,31	1.888.590,31	1.209.199,57	0,00	213.409,05	213.409,05	693.300,74	

02 - PREFEITURA MUNICIPAL


Cód. Função	Cód. Subf.	Funções / Subfunções	Dotação Anual		Bimestre		Acumulado		Saldo a Empenhar	
			Inicial	Atualizado	Empenhado	Anulado	Liquidado	Pago		Empenhado
03	002	DEFESA DO INTERESSE PUBLICO NO PROCESSO JUDICIARIO	183.017,00	183.017,00	31.109,83	0,00	30.909,68	30.909,68	161.908,97	
04	122	ADMINISTRACAO GERAL	4.078.277,88	4.078.277,88	1.417.218,59	6.988,84	1.417.218,59	1.417.218,59	3.366.145,81	
04	124	CONTROLE INTERNO	95.027,83	95.027,83	13.318,92	0,00	13.318,92	13.318,92	81.708,71	
04	125	NORMATIZACAO E ESPECIALIZACAO	0,00	0,00	0,00	0,00	0,00	0,00	0,00	
04	126	TECNOLOGIA DA INFORMACAO	599.016,72	599.016,72	411.502,74	0,00	52.350,49	411.502,74	157.249,08	
04	128	FORMACAO DE RECURSOS HUMANOS	320.909,28	320.909,28	108.395,21	0,00	108.395,21	108.395,21	211.694,07	
04	129	ADMINISTRACAO DE RECEITAS	245.844,11	245.844,11	88.894,48	0,00	88.894,48	88.894,48	206.959,63	
06	006	SEGURANCA PUBLICA	309.201,94	309.201,94	89.994,46	0,00	89.994,46	89.994,46	342.717,00	
06	181	DEFESA CIVIL	352.823,65	352.823,65	94.591,56	0,00	11.255,50	83.611,56	11.255,50	
06	182	DEFESA CIVIL	55.578,31	55.578,31	14.292,80	0,00	4.758,71	14.292,80	41.285,51	
06	486	ASSISTENCIA SOCIAL	2.011.539,21	2.011.539,21	348.995,07	0,00	348.995,07	348.995,07	1.313.729,14	
08	128	FORMACAO DE RECURSOS HUMANOS	20.000,00	20.000,00	0,00	0,00	0,00	0,00	20.000,00	
08	241	ASSISTENCIA AO IDOSO	246.974,96	246.974,96	220.022,48	0,00	36.671,58	220.022,48	26.945,38	
08	242	ASSISTENCIA AO PORTADOR DE DEFICIENCIA	213.848,00	213.848,00	162.848,00	0,00	20.140,00	162.848,00	51.000,00	
08	248	ASSISTENCIA A CRIANCA E AO ADOLESCENTE	257.613,81	257.613,81	50.833,51	0,00	41.606,47	50.833,51	206.960,30	
08	244	ASSISTENCIA COMUNITARIA	1.273.116,54	1.273.116,54	208.274,08	780,00	146.661,37	208.874,08	1.056.572,46	
10	122	ADMINISTRACAO GERAL	370.019,10	370.019,10	9.590,49	42.912,00	5.191.583,36	407.266,02	31.655.300,99	
10	201	ATENCAO BASICA	830.211,35	830.211,35	144.969,18	5.294,50	62.339,88	144.969,18	716.038,77	
10	201	ATENCAO BASICA	8.409.833,64	8.409.833,64	1.809.957,71	353,00	1.203.281,83	692.800,83	7.331.799,93	

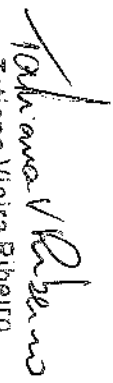
Tatiana
ABD

Cód. Função	Cód. Subf.	Funções / Subfunções	Detecção Anual		Bimestre			Acumulado			Saldo a Empenhar		
			Inicial	Atualizado	Empenhado	Anulado	Liquidado	Pago	Empenhado	Anulado		Liquidado	Pago
10	302	ASSISTENCIA HOSPITALAR AMBULATORIAL	18.708.586,00	19.484.185,49	7.519.421,34	28.819,60	3.245.029,82	3.245.029,82	7.513.421,34	28.819,60	3.598.000,92	3.245.029,82	11.949.981,75
10	303	SUORTE PROFISSIONAL E TERAPEUTICO	957.289,01	905.089,01	155.846,82	6.522,80	68.039,69	21.688,79	155.846,82	6.229,80	86.039,69	21.688,79	782.239,99
10	304	VIGILANCIA SANITARIA	307.221,87	343.221,27	93.211,80	1.802,00	39.710,00	20.110,64	93.211,80	1.602,00	39.710,00	20.110,64	251.091,37
10	305	VIGILANCIA EPIDEMIOLOGICA	676.235,80	661.229,80	127.292,00	0,00	113.901,81	58.494,84	127.292,00	0,00	113.901,81	58.494,84	252.942,90
10	306	ALIMENTACAO E NUTRICAO	92.354,12	92.354,12	16.028,15	0,00	16.028,15	16.028,15	16.028,15	0,00	16.028,15	16.028,15	76.326,97
12	122	EDUCACAO	11.621.195,35	14.024.199,59	2.532.633,34	235.902,85	1.341.371,70	923.243,83	2.562.063,94	235.902,85	1.341.371,70	923.243,83	11.399.300,98
12	122	ADMINISTRACAO GERAL	951.163,47	951.163,47	193.946,14	0,85	192.092,13	49.280,69	192.092,14	0,85	192.092,43	49.280,69	81.818,18
12	308	ALIMENTACAO E NUTRICAO	450.000,00	450.000,00	54.399,74	1.433,70	9.590,14	54.399,74	1.433,70	9.590,14	0,00	399.094,96	
12	361	EDUCACAO FUNDAMENTAL	8.230.529,23	6.250.529,23	682.657,95	17.079,40	751.024,16	970.894,07	888.657,95	17.079,40	751.024,16	370.894,07	5.388.950,67
12	365	EDUCACAO INFANTIL	5.859.974,54	5.829.974,54	526.454,81	18.790,00	704.847,55	425.082,32	526.454,81	18.790,00	704.847,58	425.082,32	4.912.209,73
12	366	EDUCACAO DE JOVENS E ADULTOS I	90.882,31	90.882,31	23.959,39	0,00	23.959,39	13.363,73	23.959,39	0,00	23.959,39	13.363,73	68.986,92
12	397	EDUCACAO ESPECIAL	441.670,00	441.670,00	619.670,00	198.000,00	70.273,00	70.273,00	619.670,00	198.000,00	70.273,00	70.273,00	20.000,00
13	391	PAZ, TURISMO E CULTURA	497.951,31	1.562.694,72	237.697,69	17.296,22	135.556,21	911.208,43	397.697,69	17.296,22	405.556,45	397.697,69	399.198,93
13	392	PATRIMONIO HISTORICO, ARTISTICO E ARQUEOLOGICO	252.000,00	804.039,67	90.329,00	17.296,23	1.849,21	1.648,21	90.329,00	17.296,23	1.648,21	1.648,21	731.108,10
13	392	DEPUSAO CULTURAL	730.851,91	763.851,91	505.771,65	0,00	104.209,00	89.477,59	505.771,65	0,00	104.209,00	89.477,59	257.080,28
14	451	URBANISMO	47.167,03	5.906.431,52	1.786.224,38	819,00	701.373,25	396.543,95	1.786.224,38	819,00	701.373,25	396.543,95	438.972,13
15	452	INFRA-ESTRUTURA URBANA	1.889.548,13	1.889.548,13	716.745,90	0,00	222.726,18	105.100,82	716.745,90	0,00	222.726,19	105.100,82	1.172.802,23
16	462	SERVICIOS URBANOS	2.827.241,65	3.914.853,39	1.048.232,49	819,69	480.897,04	250.404,73	1.048.532,49	819,69	480.897,04	250.404,73	2.661.470,80
16	461	HABITACAO RURAL	25.000,00	25.000,00	0,00	0,00	0,00	0,00	0,00	0,00	0,00	0,00	25.000,00
16	482	HABITACAO URBANA	43.570,45	49.570,45	0,00	0,00	0,00	0,00	43.570,45	0,00	0,00	0,00	43.570,45
17	511	SANEAMENTO BASICO RURAL	1.030.704,14	1.340.704,14	11.946,14	0,00	119,20	119,20	11.946,14	0,00	119,20	119,20	1.328.758,00
17	512	SANEAMENTO BASICO URBANO	1.357.029,61	1.357.029,61	624.871,79	100.294,42	163.309,72	111.273,34	624.871,79	100.294,42	163.309,72	111.273,34	822.591,24
18	544	GESTAO AMBIENTAL	1.538.998,80	1.537.089,80	238.943,29	0,00	86.939,72	43.225,08	238.943,29	0,00	86.939,72	43.225,08	1.302.155,31
18	541	VIGILANCIA SANITARIA	0,00	0,00	0,00	0,00	0,00	0,00	0,00	0,00	0,00	0,00	0,00
18	542	PREVENCAO E CONSERVACAO AMBIENTAL	54.000,00	54.000,00	1.480,00	0,00	0,00	0,00	1.480,00	0,00	0,00	0,00	52.520,00
18	544	CONTROLE AMBIENTAL	1.484.898,80	1.513.089,80	257.463,29	0,00	88.850,67	43.225,08	257.463,29	0,00	88.850,67	43.225,08	1.255.655,31
20	605	ABASTECIMENTO	297.240,36	297.079,08	225.277,54	0,00	10.799,98	13.689,98	297.079,08	0,00	10.799,98	13.689,98	182.290,44
20	606	EXTENSAO RURAL	1.14.031,49	114.031,49	114.031,48	0,00	19.000,86	19.000,86	114.031,49	0,00	19.000,86	19.000,86	1.000,00
20	608	PRODUCAO DA PRODUCAO AGROPECUARIA	130.209,41	393.646,95	202.346,15	0,00	0,00	0,00	202.346,15	0,00	0,00	0,00	191.200,44
22	631	INDUSTRIA	103.000,00	103.000,00	12.000,00	0,00	0,00	0,00	12.000,00	0,00	0,00	0,00	103.000,00
22	631	PRODUCAO INDUSTRIAL	103.000,00	103.000,00	0,00	0,00	0,00	0,00	0,00	0,00	0,00	0,00	103.000,00
23	636	TURISMO	408.848,82	726.849,82	533.025,25	1.459,00	348.239,67	2.790,00	533.025,25	1.459,00	348.239,67	2.790,00	192.293,67
23	636	ENERGIA	805.009,68	805.009,68	638.240,04	58.322,88	43.186,20	43.186,20	638.240,04	58.322,88	43.186,20	43.186,20	273.548,82
26	782	TRANSPORTE	1.320.189,29	1.320.189,29	134.861,94	0,00	82.218,00	50.436,14	134.861,94	0,00	82.218,00	50.436,14	1.182.277,86
26	782	TRANSPORTE RODoviARIO	1.320.189,29	1.320.189,29	134.861,94	0,00	82.218,00	50.436,14	134.861,94	0,00	82.218,00	50.436,14	1.182.277,86
27	782	TRANSPORTE AEREO	0,00	0,00	0,00	0,00	0,00	0,00	0,00	0,00	0,00	0,00	0,00

Cód. Função	Cód. Subf.	Descrição Funções / Subfunções	Dotação Anual		Bimestre			Anualizado			Saldo a Empenhar
			Inicial	Atualizado	Empenhado	Anulado	Liquidado	Pago	Empenhado	Anulado	
27	812	DESPORTO COMUNITARIO	1.878.934,60	1.878.934,60	701.785,59	1.250,94	188.542,82	131.982,16	0,00	1.776.396,93	
27	813	LAZER	6.000,00	6.000,00	0,00	0,00	0,00	0,00	0,00	6.000,00	
28	843	ENCARGOS ESPECIAIS	2.980.000,00	2.980.000,00	688.639,44	0,00	333.085,69	259.248,82	0,00	2.427.891,15	
28	845	SERVICO DA DIVIDA INTERNA	280.000,00	280.000,00	27.222,20	0,00	11.853,94	11.853,94	0,00	252.777,80	
28	846	TRANSFERENCIAS	900.000,00	900.000,00	313.000,00	0,00	127.113,64	127.113,64	0,00	587.000,00	
28	846	OUTROS ENCARGOS ESPECIAIS	1.500.409,99	1.500.409,99	218.386,24	0,00	194.118,00	120.281,24	0,00	1.202.022,75	
99	989	RESERVA DE CONTINGENCIA	114.828,41	114.828,41	0,00	0,00	0,00	0,00	0,00	114.828,41	
		TOTAL POR ORÇAO	71.198.283,36	73.998.524,67	11.199.207,79	462.324,83	10.080.805,64	6.852.267,89	21.114.207,78	462.324,83	52.234.541,73
		TOTAL GERAL	73.058.017,94	75.958.514,96	22.283.867,33	462.324,83	10.204.315,09	7.065.670,94	22.592.867,33	462.324,83	52.943.982,25

Preleito	Nome	CPF	CRC
Contador	Paulo Henrique Pinto Monteiro	12331786607	
Controlador Interno	Tatiana Vieira Ribeiro	042.630.926-00	MG118520/O-4
	Jonathan da Silva	08791059682	


 Paulo Henrique Pinto Monteiro
 Prefeito Municipal
 Matrícula: 09315


 Tatiana Vieira Ribeiro
 Diretora de Departamento de Contabilidade
 Matrícula: 07979
 CPD-MG-118520/O-4