



# Prefeitura Municipal de Itanhandu

## Estado de Minas Gerais

### LRF - Relatório Resumido da Execução Orçamentária

(Artigo 52, Incisos I e II, alíneas "a" e "b", da LC. 101/00)

Período: 6º Bimestre

PUBLICAÇÃO Nº 31/101 23  
 ITANHANDU, 23 de Outubro de 2022  
 Secretária Municipal de Planejamento  
 Tatiana Vieira Ribeiro

Matrícula: 07979

GRUPO: 11852070-7

RECEITAS	PREVISÃO ANUAL		6º Bimestre		ACUMULADO		A REALIZAR
	INICIAL	ATUALIZADA	PREVISTA	REALIZADA	PREVISTA	REALIZADA	
<b>RECEITAS CORRENTES (A)</b>	<b>88.890.340,77</b>	<b>88.960.340,17</b>	<b>18.123.715,96</b>	<b>16.392.707,58</b>	<b>86.560.340,77</b>	<b>81.720.400,04</b>	<b>-19.160.059,27</b>
Tributárias	4.963.712,01	4.963.712,01	920.075,58	872.599,90	4.963.712,01	5.897.179,90	-1.013.467,89
Impostos	4.208.493,17	4.208.493,17	829.439,30	780.519,06	4.208.493,17	5.207.343,92	-998.899,75
IPTU	1.139.763,85	1.139.763,85	144.373,34	122.922,85	1.139.763,85	1.080.207,36	-59.556,49
ISSQN	1.643.027,84	1.643.027,84	351.015,27	418.299,73	1.643.027,84	2.893.416,30	-750.388,56
ITBI	381.018,30	381.018,30	86.182,73	39.750,00	381.018,30	493.538,09	-112.519,79
IRRF	1.044.683,38	1.044.683,38	247.987,96	200.146,48	1.044.683,38	1.240.182,17	-195.498,79
Taxas	773.106,86	773.106,86	90.316,53	91.848,22	773.106,86	788.302,83	-15.195,97
Contribuições de Melhoria	2.111,98	2.111,98	319,75	292,52	2.111,98	1.533,15	-578,83
Contribuições	919.875,89	919.875,89	157.850,69	149.827,27	919.875,89	1.064.149,27	-144.273,38
Patrimoniais	325.095,02	325.095,02	28.118,91	575.809,14	325.095,02	2.980.770,45	-2.655.675,43
Agronegocios	0,00	0,00	0,00	0,00	0,00	0,00	0,00
Industriais	0,00	0,00	0,00	0,00	0,00	0,00	0,00
Serviços	2.134.035,23	2.134.035,23	322.298,70	419.886,02	2.134.035,23	2.785.202,58	-551.167,35
Transferências Correntes	60.186.500,49	60.186.500,49	11.695.307,39	14.306.886,22	60.186.500,49	74.834.047,38	-14.647,56
Transferências Correntes - Convênios	0,00	0,00	0,00	0,00	0,00	0,00	0,00
Outras Receitas Correntes	1.122,13	1.122,13	124,71	7.797,14	1.122,13	54.370,23	-53.248,10
Deduções Receitas Correntes (A1)	0,00	0,00	0,00	668,55	0,00	15.670,92	-15.670,92
<b>RECEITAS DE CAPITAL (B)</b>	<b>2.504.656,93</b>	<b>2.504.656,93</b>	<b>329.623,83</b>	<b>857.309,90</b>	<b>2.504.656,93</b>	<b>6.517.849,93</b>	<b>4.013.193,00</b>
Operações de Crédito	0,00	0,00	0,00	0,00	0,00	0,00	0,00
Refinanciamento da Dívida	0,00	0,00	0,00	0,00	0,00	0,00	0,00
Outras Operações de Crédito	0,00	0,00	0,00	0,00	0,00	0,00	0,00
Alienação de Bens	0,00	0,00	0,00	0,00	0,00	0,00	0,00
Amortização de Empréstimos	0,00	0,00	0,00	0,00	0,00	0,00	0,00
Transferências de Capital	75.850,00	75.850,00	15.170,00	55.404,00	75.850,00	2.418.008,00	-2.578.784,00
Transferências de Capital - Convênios	2.428.806,93	2.428.806,93	514.483,85	318.161,00	2.428.806,93	3.547.483,70	-1.118.676,77
Outras Receitas de Capital	0,00	0,00	0,00	0,00	0,00	0,00	0,00
<b>(*) REDUÇÃO PARA FORMAÇÃO DO FUNDEB (C)</b>	<b>65.163.848,81</b>	<b>65.163.848,81</b>	<b>1.162.439,60</b>	<b>1.283.450,54</b>	<b>65.163.848,81</b>	<b>7.533.937,72</b>	<b>-967.088,91</b>
<b>RECEITAS DE NÍVEL ORÇAMENTÁRIO (D)</b>	<b>0,00</b>	<b>0,00</b>	<b>0,00</b>	<b>0,00</b>	<b>0,00</b>	<b>0,00</b>	<b>0,00</b>
<b>RECEITA TOTAL (A + B + C + D)</b>	<b>84.318.146,89</b>	<b>84.318.146,89</b>	<b>12.489.510,22</b>	<b>13.905.898,49</b>	<b>84.318.146,89</b>	<b>91.758.641,53</b>	<b>-22.650.492,44</b>


*[Handwritten Signature]*  
*[Handwritten Signature]*

DESPESAS	DOTAÇÃO ANUAL				6º Bimestre		ACUMULADO		A EMPENHAR
	INICIAL	CRÉD. ADICIONAIS	ATUALIZADA	EMPENHADA	LIQUIDADADA	EMPENHADA	LIQUIDADADA		
<b>DESPESAS CORRENTES (E)</b>	69.803.200,47	12.812.847,14	77.616.147,61	11.334.714,45	15.283.446,78	78.180.952,10	71.181.871,93	4.555.184,51	
Pessoal/Encargos Sociais	27.952.484,50	4.058.565,82	32.021.050,32	6.933.413,97	7.087.248,72	31.134.525,59	31.134.525,59	866.535,23	
Juros/Encargos da Div. Int.	25.622,42	-12.635,81	12.985,61	503,34	1.129,86	12.511,12	12.511,12	474,43	
Juros/Encargos da Div. Ext.	0,00	0,00	0,00	0,00	0,00	0,00	0,00	0,00	
Outras Despesas Correntes	31.815.083,55	13.987.017,83	45.682.101,18	4.400.797,15	8.200.358,18	42.013.916,39	40.034.835,22	3.508.184,79	
<b>DESPESAS DE CAPITAL (F)</b>	4.894.948,42	11.529.208,23	16.324.156,65	569.371,70	1.770.276,82	7.403.659,18	6.806.379,68	8.320.487,87	
Investimentos	4.491.022,45	10.857.179,51	15.348.201,96	574.927,23	1.738.865,55	6.434.107,51	4.036.827,11	8.914.394,43	
Inversões Financeiras	0,00	850.000,00	850.000,00	0,00	0,00	850.000,00	850.000,00	0,00	
Amortização da Div. Interna	203.925,97	-77.971,28	125.954,69	-5.555,58	1.410,77	119.551,57	119.551,57	6.483,12	
Amortização da Div. Externa	0,00	0,00	0,00	0,00	0,00	0,00	0,00	0,00	
Outras Despesas de Capital	0,00	0,00	0,00	0,00	0,00	0,00	0,00	0,00	
<b>DESPESA EXTRA-ORÇAMENTÁRIA (G)</b>	0,00	0,00	0,00	0,00	0,00	0,00	0,00	0,00	
RESERVA DE CONTINGÊNCIA (H)	20.000,00	0,00	20.000,00	0,00	0,00	0,00	0,00	20.000,00	
RESERVA DE RPPS (I)	0,00	0,00	0,00	0,00	0,00	0,00	0,00	0,00	
<b>DESPESA TOTAL (E + F + G + H + I)</b>	64.518.148,88	29.542.155,87	94.060.304,46	11.904.086,16	17.003.723,68	85.584.612,18	76.188.250,61	13.405.692,08	


Rec. Realizada - Desp. Empenhada	6º Bimestre		Rec. Realizada - Desp. Liquidada	ACUMULADO	
	SUPERÁVIT	DEFICIT		SUPERÁVIT	DEFICIT
	4.001.822,24	0,00	1.153.214,68	6.604.029,15	0,00
	0,00	0,00	0,00	10.980.390,72	0,00

	Nome	CPF	CRC
Prefeito	Paulo Henrique Pinto Monteiro	12331786607	
Contador	Tatiana Vieira Ribeiro	042.630.926-00	MG118520/O-4
Controlador Interno	Jonathan da Silva	08791059682	

Paulo Henrique Pinto Monteiro  
 Prefeito Municipal  
 Matricula: 09315



Tatiana Vieira Ribeiro  
 Contadora  
 Matricula: 042.630.926-00  
 CRC-MG: 118520/O-4





# Prefeitura Municipal de Itanhandu

## Estado de Minas Gerais

### LRF - Relatório Resumido da Execução Orçamentária

(Artigo 52, Incisos I e II, alíneas "a" e "b", da LC. 101/00)

Período: 06 Bimestre

PUBLICADO NO QUADRO DE AVISOS DO PAÇO MUNICIPAL DE

ITANHANDU EM

31/01/2022

*Talvane V. Ribeiro*  
Secretaria Municipal de Administração  
Itanhandu - Minas Gerais

Diretor de Departamento de Contabilidade

CRF-MG nº 11022-0


RECEITAS	PREVISÃO ANUAL				6º Bimestre				ACUMULADO				% REALIZADA
	INICIAL	ATUALIZADA	PREVISTA	REALIZADA	PREVISTA	REALIZADA	PREVISTA	REALIZADA	PREVISTA	REALIZADA	PREVISTA	REALIZADA	
<b>RECEITAS CORRENTES (A)</b>	<b>68.870.340,77</b>	<b>68.860.340,77</b>	<b>13.123.719,38</b>	<b>16.532.270,59</b>	<b>68.860.340,77</b>	<b>87.720.400,04</b>	<b>10.160.059,27</b>	<b>1.013.487,89</b>	<b>68.860.340,77</b>	<b>87.720.400,04</b>	<b>10.160.059,27</b>	<b>1.013.487,89</b>	
Tributárias	4.983.712,01	4.983.712,01	920.075,58	829.439,30	4.983.712,01	5.997.179,50	-1.013.467,89	-998.850,75	4.983.712,01	5.997.179,50	-1.013.467,89	-998.850,75	
Impostos	4.208.483,17	4.208.483,17	829.439,30	780.519,06	4.208.483,17	5.207.343,92	-998.850,75	-998.850,75	4.208.483,17	5.207.343,92	-998.850,75	-998.850,75	
IPTU	1.139.763,85	1.139.763,85	144.373,34	122.322,85	1.139.763,85	1.080.207,36	-59.556,49	-59.556,49	1.139.763,85	1.080.207,36	-59.556,49	-59.556,49	
ISSQN	1.543.027,64	1.543.027,64	361.015,27	418.293,73	1.543.027,64	2.338.416,30	785.388,66	785.388,66	1.543.027,64	2.338.416,30	785.388,66	785.388,66	
ITBI	381.018,30	381.018,30	86.182,73	89.756,00	381.018,30	438.538,09	57.519,79	57.519,79	381.018,30	438.538,09	57.519,79	57.519,79	
IRRF	1.044.883,38	1.044.883,38	247.867,96	200.146,48	1.044.883,38	1.240.162,17	195.278,79	195.278,79	1.044.883,38	1.240.162,17	195.278,79	195.278,79	
Taxas	773.106,86	773.106,86	90.316,53	91.848,22	773.106,86	798.302,83	25.195,97	25.195,97	773.106,86	798.302,83	25.195,97	25.195,97	
Contribuições de Melhoria	2.111,98	2.111,98	319,75	232,52	2.111,98	1.533,15	-578,83	-578,83	2.111,98	1.533,15	-578,83	-578,83	
Contribuições	919.875,89	919.875,89	157.850,69	149.827,27	919.875,89	1.054.149,27	134.273,38	134.273,38	919.875,89	1.054.149,27	134.273,38	134.273,38	
Patrimoniais	336.095,02	336.095,02	28.118,91	575.908,14	336.095,02	2.907.770,45	2.571.675,43	2.571.675,43	336.095,02	2.907.770,45	2.571.675,43	2.571.675,43	
Agropecuárias	0,00	0,00	0,00	0,00	0,00	0,00	0,00	0,00	0,00	0,00	0,00	0,00	
Industriais	0,00	0,00	0,00	0,00	0,00	0,00	0,00	0,00	0,00	0,00	0,00	0,00	
Serviços	2.134.036,23	2.134.036,23	322.238,70	419.886,02	2.134.036,23	2.785.202,58	651.167,35	651.167,35	2.134.036,23	2.785.202,58	651.167,35	651.167,35	
Transferências Correntes	60.186.500,49	60.186.500,49	11.695.307,39	14.306.888,22	60.186.500,49	74.884.047,38	14.697.546,89	14.697.546,89	60.186.500,49	74.884.047,38	14.697.546,89	14.697.546,89	
Transferências Correntes - Convênios	0,00	0,00	0,00	0,00	0,00	0,00	0,00	0,00	0,00	0,00	0,00	0,00	
Outras Receitas Correntes	1.122,13	1.122,13	124,71	7.797,14	1.122,13	54.370,23	-53.248,10	-53.248,10	1.122,13	54.370,23	-53.248,10	-53.248,10	
Deduzidas Receitas Correntes (A1)	0,00	0,00	0,00	658,55	0,00	15.570,92	-15.570,92	-15.570,92	0,00	15.570,92	-15.570,92	-15.570,92	
<b>RECEITAS DE CAPITAL (B)</b>	<b>2.504.656,93</b>	<b>2.504.656,93</b>	<b>328.655,85</b>	<b>957.400,90</b>	<b>2.504.656,93</b>	<b>6.997.846,63</b>	<b>4.492.183,00</b>	<b>4.492.183,00</b>	<b>2.504.656,93</b>	<b>6.997.846,63</b>	<b>4.492.183,00</b>	<b>4.492.183,00</b>	
Operações de Crédito	0,00	0,00	0,00	0,00	0,00	0,00	0,00	0,00	0,00	0,00	0,00	0,00	
Refinanciamento da Dívida	0,00	0,00	0,00	0,00	0,00	0,00	0,00	0,00	0,00	0,00	0,00	0,00	
Outras Operações de Crédito	0,00	0,00	0,00	0,00	0,00	0,00	0,00	0,00	0,00	0,00	0,00	0,00	
Alienação de Bens	0,00	0,00	0,00	0,00	0,00	0,00	0,00	0,00	0,00	0,00	0,00	0,00	
Amortização de Empréstimos	0,00	0,00	0,00	0,00	0,00	0,00	0,00	0,00	0,00	0,00	0,00	0,00	
Transferências de Capital	75.850,00	75.850,00	15.170,00	55.404,00	75.850,00	2.418.008,00	-2.342.158,00	-2.342.158,00	75.850,00	2.418.008,00	-2.342.158,00	-2.342.158,00	
Transferências de Capital - Convênios	2.428.806,93	2.428.806,93	514.483,85	318.161,00	2.428.806,93	3.547.483,70	1.118.676,77	1.118.676,77	2.428.806,93	3.547.483,70	1.118.676,77	1.118.676,77	
Outras Receitas de Capital	0,00	0,00	0,00	0,00	0,00	0,00	0,00	0,00	0,00	0,00	0,00	0,00	
<b>RECEITAS DE INTRA-ORÇAMENTÁRIA (C)</b>	<b>6.546.846,81</b>	<b>6.546.846,81</b>	<b>1.162.419,60</b>	<b>1.231.250,54</b>	<b>6.546.846,81</b>	<b>7.533.937,22</b>	<b>987.088,37</b>	<b>987.088,37</b>	<b>6.546.846,81</b>	<b>7.533.937,22</b>	<b>987.088,37</b>	<b>987.088,37</b>	
<b>RECEITAS DE INTRA-ORÇAMENTÁRIA (D)</b>	<b>0,00</b>	<b>0,00</b>	<b>0,00</b>	<b>0,00</b>	<b>0,00</b>	<b>0,00</b>	<b>0,00</b>	<b>0,00</b>	<b>0,00</b>	<b>0,00</b>	<b>0,00</b>	<b>0,00</b>	
<b>RECEITA TOTAL (A + B + C + D)</b>	<b>64.518.148,99</b>	<b>64.518.148,99</b>	<b>12.480.920,23</b>	<b>15.480.909,40</b>	<b>64.518.148,99</b>	<b>87.189.841,23</b>	<b>-22.670.492,44</b>	<b>-22.670.492,44</b>	<b>64.518.148,99</b>	<b>87.189.841,23</b>	<b>-22.670.492,44</b>	<b>-22.670.492,44</b>	


*Talvane V. Ribeiro*  
*Paulo*

DESPESAS	DOTAÇÃO ANUAL			6º Bimestre		ACUMULADO		6º Bimestre	
	INICIAL	CRED. ADICIONAIS	ATUALIZADA	ANULADA	LIQUIDADADA	EMPENHADA	ANULADA		LIQUIDADADA
<b>DESPESAS CORRENTES (E)</b>	59.803.200,47	17.912.947,14	77.716.147,61	1.294.129,07	15.289.346,76	81.894.879,75	8.593.989,85	71.191.871,93	1.556.191,61
Pessoal/Encargos Sociais	27.962.494,50	4.058.565,32	32.021.060,82	11.036,60	7.087.349,72	31.172.359,97	37.694,36	31.134.525,59	886.535,23
Juros/Encargos da Div. Int.	25.622,42	-12.635,91	12.986,91	400,32	1.129,66	30.903,66	18.392,54	12.511,12	47,48
Juros/Encargos da Div. Ext.	0,00	0,00	0,00	0,00	0,00	0,00	0,00	0,00	0,00
Outras Despesas Correntes	31.816.083,55	13.867.017,83	45.682.101,38	1.222.690,15	8.200.368,18	50.491.616,12	8.477.699,73	40.034.836,22	1.661.381,79
<b>DESPESAS DE CAPITAL (F)</b>	4.594.946,42	11.629.984,53	16.224.156,65	449.307,15	1.770.270,32	7.902.971,25	599.372,18	3.006.378,68	9.920.917,97
Investimentos	4.491.022,45	10.667.179,51	15.348.201,96	442.751,57	1.758.865,95	6.900.253,09	466.145,57	4.036.927,11	9.814.994,85
Investimentos Financeiros	0,00	850.000,00	850.000,00	0,00	0,00	850.000,00	0,00	850.000,00	0,00
Amortização da Div. Interna	203.925,97	-77.971,28	125.954,69	0,00	11.410,77	212.718,18	93.186,61	119.551,57	6.405,12
Amortização da Div. Externa	0,00	0,00	0,00	0,00	0,00	0,00	0,00	0,00	0,00
Outras Despesas de Capital	0,00	0,00	0,00	0,00	0,00	0,00	0,00	0,00	0,00
<b>DESPESA INTRA-ORÇAMENTÁRIA (G)</b>	0,00	0,00	0,00	0,00	0,00	0,00	0,00	0,00	0,00
RESERVA DE CONTINGÊNCIA (H)	20.000,00	0,00	20.000,00	0,00	0,00	0,00	0,00	0,00	20.000,00
RESERVA DE RPPS (I)	0,00	0,00	0,00	0,00	0,00	0,00	0,00	0,00	0,00
<b>DESPESA TOTAL (E+F+G+H+I)</b>	64.398.146,89	29.542.153,37	94.060.302,25	1.743.436,22	17.059.617,08	89.897.851,01	9.093.362,03	76.188.250,61	1.346.912,08

Rec. Realizada - Desp. Empenhada	6º Bimestre		ACUMULADO	
	SUPERÁVIT	DÉFICIT	SUPERÁVIT	DÉFICIT
Rec. Realizada - Desp. Liquidada	2.319.386,02	0,00	10.980.390,72	2.489.209,68
	0,00	1.153.214,68		0,00

Nome	CPF	CRC
Paulo Henrique Pinto Monteiro	12531786607	
Tatiana Vieira Ribeiro	042.630.926-00	MG118520/O-4
Jonathan da Silva	08791059682	

  
**Paulo Henrique Pinto Monteiro**  
 Prefeito Municipal  
 Matrícula: 09315

  
**Tatiana Vieira Ribeiro**  
 Diretor de Departamento de Contabilidade  
 Matrícula: 07979  
 CRC-MG: 118520/O-4