



**Prefeitura Municipal de Itanhandu**  
**Estado de Minas Gerais**  
**LRF - Relatório Resumido da Execução Orçamentária**  
 (Artigo 52, Incisos I e II, alíneas "a" e "b", da LC. 101/00)

Período: 1º Bimestre

**PUBLICADO NO QUADRO DE AVISOS DO PAÇO MUNICIPAL DE ITANHANDU EM**  
**21/03/2022**  
*Talvane V. Ribeiro*  
 Secretária Municipal de Administração


RECEITAS	PREVISÃO ANUAL		1º Bimestre		ACUMULADO		A REALIZAR
	INICIAL	ATUALIZADA	PREVISTA	REALIZADA	PREVISTA	REALIZADA	
<b>RECEITAS CORRENTES (A)</b>	<b>48.560.340,77</b>	<b>58.580.340,77</b>	<b>12.039.696,72</b>	<b>13.000.384,42</b>	<b>12.039.696,72</b>	<b>13.000.384,42</b>	<b>95.493.955,35</b>
Tributárias	4.983.712,01	4.983.712,01	597.495,92	774.730,19	597.495,92	774.730,19	4.208.981,83
Impostos	4.208.493,17	4.208.493,17	482.335,50	667.332,44	482.335,50	667.332,44	3.527.150,73
IPFU	1.139.763,85	1.139.763,85	32.235,44	40.174,12	32.235,44	40.174,12	1.039.608,73
ISSQN	1.843.027,64	1.643.027,64	245.165,24	385.808,83	245.165,24	385.808,83	1.267.218,91
ITBI	381.018,30	381.018,30	46.481,72	47.031,25	46.481,72	47.031,25	313.987,05
IRRF	1.044.683,36	1.044.683,36	158.453,10	214.318,24	158.453,10	214.318,24	830.865,14
Taxas	773.106,96	773.106,96	114.781,41	87.244,72	114.781,41	87.244,72	695.852,14
Contribuições de Melhoria	2.111,98	2.111,98	378,91	153,02	378,91	153,02	1.958,96
Contribuições	919.875,89	919.875,89	143.868,59	197.035,04	143.868,59	197.035,04	722.840,85
Parafinais	335.095,02	335.095,02	64.800,49	285.059,35	64.800,49	285.059,35	54.038,87
Agropecuárias	0,00	0,00	0,00	0,00	0,00	0,00	0,00
Industriais	0,00	0,00	0,00	0,00	0,00	0,00	0,00
Serviços	2.134.035,23	2.134.035,23	459.239,06	502.281,47	459.239,06	502.281,47	1.631.793,76
Transferências Correntes	60.186.500,49	60.186.500,49	10.824.132,99	11.287.119,07	10.824.132,99	11.287.119,07	48.899.381,42
Transferências Correntes - Convênios	0,00	0,00	0,00	0,00	0,00	0,00	0,00
Outras Receitas Correntes	1.122,13	1.122,13	160,77	14.159,31	160,77	14.159,31	13.037,18
Deduções Receitas Correntes (A1)	0,00	0,00	0,00	178,38	0,00	178,38	-178,38
<b>RECEITAS DE CAPITAL (B)</b>	<b>2.504.656,93</b>	<b>2.504.656,93</b>	<b>0,00</b>	<b>2.295.021,00</b>	<b>0,00</b>	<b>2.295.021,00</b>	<b>2.043.535,93</b>
Operações de Crédito	0,00	0,00	0,00	0,00	0,00	0,00	0,00
Refinanciamento da Dívida	0,00	0,00	0,00	0,00	0,00	0,00	0,00
Outras Operações de Crédito	0,00	0,00	0,00	0,00	0,00	0,00	0,00
Alienação de Bens	0,00	0,00	0,00	0,00	0,00	0,00	0,00
Amortização de Empréstimos	0,00	0,00	0,00	0,00	0,00	0,00	0,00
Transferências de Capital	75.850,00	75.850,00	0,00	467.421,00	0,00	467.421,00	533.142,00
Transferências de Capital - Convênios	2.428.806,93	2.428.806,93	0,00	1.787.600,00	0,00	1.787.600,00	641.206,93
Outras Receitas de Capital	0,00	0,00	0,00	0,00	0,00	0,00	0,00
<b>(-) DEDUÇÃO PARA FORMATAÇÃO DO FUNDEB (C)</b>	<b>5.546.846,81</b>	<b>5.546.846,81</b>	<b>1.367.280,72</b>	<b>1.380.634,31</b>	<b>1.367.280,72</b>	<b>1.380.634,31</b>	<b>5.186.214,56</b>
<b>RECEITAS DE INTRA-ORÇAMENTARIA (D)</b>	<b>0,00</b>	<b>0,00</b>	<b>0,00</b>	<b>0,00</b>	<b>0,00</b>	<b>0,00</b>	<b>0,00</b>
<b>REGIME TOTAL (A + B - C + D)</b>	<b>64.053.133,89</b>	<b>64.030.148,89</b>	<b>10.732.416,00</b>	<b>13.024.775,72</b>	<b>10.732.416,00</b>	<b>13.024.775,72</b>	<b>80.563.266,78</b>


CPC-MG-11852010-4


*JMF*

DESPESAS	DOTAÇÃO ANUAL			1º Bimestre			ACUMULADO					
	INICIAL	CRÉD. ADICIONAIS	ATUALIZADA	EMPENHADA	ANULADA	LIQUIDADADA	EMPENHADA	ANULADA	LIQUIDADADA	A EMPENHAR		
DESPESAS CORRENTES (E)	59.803.290,47	3.414.850,36	63.218.050,83	21.889.469,18	3.659.148,10	9.008.848,09	21.894.469,18	3.659.148,10	9.008.848,09	46.182.729,95		
Pessoal/Empregados Sociais	27.982.494,60	1.026.054,14	28.988.548,64	5.317.512,77	0,00	4.634.729,34	5.317.512,77	0,00	4.634.729,34	23.815.035,87		
Juros/Empregos da Div. Int.	25.622,42	0,00	25.622,42	30.000,00	15.000,00	3.352,25	30.000,00	15.000,00	3.352,25	10.622,42		
Juros/Empregos da Div. Ext.	0,00	0,00	0,00	0,00	0,00	0,00	0,00	0,00	0,00	0,00		
Outras Despesas Correntes	31.815.083,55	2.388.796,02	34.203.879,57	16.346.956,41	3.654.148,10	4.370.806,50	16.346.956,41	3.654.148,10	4.370.806,50	21.511.671,25		
DESPESAS DE CAPITAL (F)	4.684.948,42	197.788,03	4.882.736,45	501.659,16	61.304,82	99.004,12	501.659,16	61.304,82	99.004,12	4.452.433,13		
Investimentos	4.491.022,45	197.788,03	4.688.788,48	327.739,83	0,00	67.158,44	327.739,83	0,00	67.158,44	4.361.048,66		
Inversões Financeiras	0,00	0,00	0,00	0,00	0,00	0,00	0,00	0,00	0,00	0,00		
Amortização da Div. Interna	203.925,87	0,00	203.925,87	173.829,33	61.304,82	31.845,68	173.829,33	61.304,82	31.845,68	91.401,48		
Amortização da Div. Externa	0,00	0,00	0,00	0,00	0,00	0,00	0,00	0,00	0,00	0,00		
Amortização - Refinanciamento da Dívida Mobiliária	0,00	0,00	0,00	0,00	0,00	0,00	0,00	0,00	0,00	0,00		
Outras Despesas de Capital	0,00	0,00	0,00	0,00	0,00	0,00	0,00	0,00	0,00	0,00		
DESPESAS DE CAPITAL - ORÇAMENTARIA (G)	0,00	0,00	0,00	0,00	0,00	0,00	0,00	0,00	0,00	0,00		
RESERVA DE CONTINGÊNCIA (H)	20.000,00	0,00	20.000,00	0,00	0,00	0,00	0,00	0,00	0,00	20.000,00		
RESERVA DE RPPS (I)	0,00	0,00	0,00	0,00	0,00	0,00	0,00	0,00	0,00	0,00		
DESPESA TOTAL (E + F + G + H + I)	64.518.148,89	3.412.415,19	68.130.765,08	22.195.038,34	3.720.452,92	9.107.892,21	22.195.038,34	3.720.452,92	9.107.892,21	49.665.179,66		
Rec. Realizada - Desp. Empenhada	SUPERÁVIT		0,00	DÉFICIT		8.261.445,61	SUPERÁVIT		0,00	DÉFICIT		8.261.445,61
Rec. Realizada - Desp. Liquidada	SUPERÁVIT		4.826.700,52	DÉFICIT		0,00	SUPERÁVIT		4.826.700,52	DÉFICIT		0,00

Nome	1º Bimestre		ACUMULADO	
	DÉFICIT	SUPERÁVIT	DÉFICIT	SUPERÁVIT
Paulo Henrique Pinto Monteiro	0,00	0,00	0,00	0,00
Tatiana Vieira Ribeiro	0,00	0,00	0,00	0,00
Jonathan da Silva	0,00	0,00	0,00	0,00

  
**Paulo Henrique Pinto Monteiro**  
 Prefeito Municipal  
 Matrícula: 09315

  
**Tatiana Vieira Ribeiro**  
 Diretor do Departamento de Contabilidade  
 Matrícula: 07979  
 CRC-MG: 118520/O-4

  
**Jonathan da Silva**  
 Contador Interno  
 Matrícula: 08463



**Prefeitura Municipal de Itanhandu**  
**Estado de Minas Gerais**  
**LRF - Relatório Resumido da Execução Orçamentária**  
 (Artigo 52, Incisos I e II, alíneas "a" e "b", da LC. 101/00)  
**Período: 1º Bimestre**

PUBLICADO NO QUADRO DE  
 ANEXO DO PAPO MUNICIPAL DE  
 MANANDEU EM  
 31/03/2022  
 Tatiana Vieira Ribeiro  
 Secretária Municipal de Administração

MANSURQUEZ 01/979  
 01-01-2022-11522010-4


RECEITAS	PREVISÃO ANUAL		1º Bimestre		ACUMULADO		A REALIZAR
	INICIAL	ATUALIZADA	PREVISTA	REALIZADA	PREVISTA	REALIZADA	
<b>RECEITAS CORRENTES (A)</b>	<b>68.580.340,77</b>	<b>68.580.340,77</b>	<b>12.099.596,72</b>	<b>13.989.384,42</b>	<b>12.099.596,72</b>	<b>13.989.384,42</b>	<b>55.289.956,35</b>
Tributárias	4.983.712,01	4.983.712,01	597.495,82	774.730,18	597.495,82	774.730,18	4.208.981,83
Impostos	4.208.493,17	4.208.493,17	482.335,50	687.532,44	482.335,50	687.532,44	3.521.180,73
IPJU	1.139.753,85	1.139.753,85	32.235,44	40.174,12	32.235,44	40.174,12	1.099.589,73
ISSQN	1.643.027,84	1.643.027,84	245.165,24	385.808,83	245.165,24	385.808,83	1.257.218,81
ITBI	381.018,30	381.018,30	46.481,72	47.031,25	46.481,72	47.031,25	333.987,05
IRRF	1.044.683,38	1.044.683,38	158.453,10	214.318,24	158.453,10	214.318,24	830.365,14
Taxas	773.106,88	773.106,88	114.781,41	87.244,72	114.781,41	87.244,72	685.862,14
Contribuições de Melhoria	2.111,98	2.111,98	378,91	153,02	378,91	153,02	1.958,88
Contribuições	919.875,89	919.875,89	143.988,59	197.035,04	143.988,59	197.035,04	722.840,85
Patrimoniais	335.095,02	335.095,02	64.800,49	285.059,35	64.800,49	285.059,35	50.035,67
Agronecárias	0,00	0,00	0,00	0,00	0,00	0,00	0,00
Industriais	0,00	0,00	0,00	0,00	0,00	0,00	0,00
Serviços	2.134.035,23	2.134.035,23	489.238,06	502.281,47	489.238,06	502.281,47	1.631.753,76
Transferências Correntes	60.186.500,49	60.186.500,49	10.824.132,99	11.287.119,07	10.824.132,99	11.287.119,07	48.899.381,42
Transferências Correntes - Convênios	0,00	0,00	0,00	0,00	0,00	0,00	0,00
Outras Receitas Correntes	1.122,13	1.122,13	180,77	14.159,31	180,77	14.159,31	19.037,18
Deduções Receitas Correntes (A1)	0,00	0,00	0,00	178,38	0,00	178,38	178,38
<b>RECEITAS DE CAPITAL (B)</b>	<b>2.904.695,83</b>	<b>2.904.695,83</b>	<b>0,00</b>	<b>2.255.021,00</b>	<b>0,00</b>	<b>2.255.021,00</b>	<b>249.835,83</b>
Operações de Crédito	0,00	0,00	0,00	0,00	0,00	0,00	0,00
Refinanciamento da Dívida	0,00	0,00	0,00	0,00	0,00	0,00	0,00
Outras Operações de Crédito	0,00	0,00	0,00	0,00	0,00	0,00	0,00
Alienação de Bens	0,00	0,00	0,00	0,00	0,00	0,00	0,00
Amortização de Empréstimos	0,00	0,00	0,00	0,00	0,00	0,00	0,00
Transferências de Capital	75.850,00	75.850,00	0,00	467.421,00	0,00	467.421,00	333.142,00
Transferências de Capital - Convênios	2.428.805,93	2.428.805,93	0,00	1.787.600,00	0,00	1.787.600,00	647.205,93
Outras Receitas de Capital	0,00	0,00	0,00	0,00	0,00	0,00	0,00
<b>(-) DEDUÇÃO PARA FORMAÇÃO DO FUNDEB (C)</b>	<b>6.546.848,81</b>	<b>6.546.848,81</b>	<b>1.387.280,72</b>	<b>1.390.534,31</b>	<b>1.387.280,72</b>	<b>1.380.534,31</b>	<b>5.166,21,53</b>
<b>RECEITAS DE INTRA-ORÇAMENTARIA (D)</b>	<b>0,00</b>	<b>0,00</b>	<b>0,00</b>	<b>0,00</b>	<b>0,00</b>	<b>0,00</b>	<b>0,00</b>
<b>RECEITA TOTAL (A + B - C + D)</b>	<b>64.518.148,89</b>	<b>64.518.148,89</b>	<b>10.732.416,00</b>	<b>13.394.892,73</b>	<b>10.732.416,00</b>	<b>13.394.892,73</b>	<b>50.583.585,18</b>


*Tatiana*


*Tatiana*

DESPESAS	INICIAL	DOTAÇÃO ANUAL		1º Bimestre		ACUMULADO		A EMPENHAR
		CRÉD. ADICIONAIS	ATUALIZADA	EMPENHADA	LÍQUIDA	EMPENHADA	LÍQUIDA	
DESPESAS CORRENTES (E)	59.803.200,47	3.414.850,16	63.218.050,63	18.025.321,08	9.008.898,09	18.025.321,08	9.008.898,09	45.192.729,55
Passagens/Encargos Sociais	27.962.494,50	1.026.054,14	28.988.548,64	5.317.512,77	4.634.729,34	5.317.512,77	4.634.729,34	23.671.033,87
Juros/Encargos da Div. Int.	25.622,42	0,00	25.622,42	15.000,00	3.352,25	15.000,00	3.352,25	10.822,22
Juros/Encargos da Div. Ext.	0,00	0,00	0,00	0,00	0,00	0,00	0,00	0,00
Outras Despesas Correntes	31.815.083,55	2.388.796,02	34.203.879,57	12.692.808,31	4.370.806,50	12.692.808,31	4.370.806,50	21.511.071,25
<b>DESPESAS DE CAPITAL (F)</b>	<b>4.694.948,42</b>	<b>187.786,03</b>	<b>4.882.734,45</b>	<b>440.264,34</b>	<b>99.004,12</b>	<b>440.264,34</b>	<b>99.004,12</b>	<b>4.452.450,11</b>
Investimentos	4.491.022,45	197.786,03	4.688.788,48	327.739,83	67.158,44	327.739,83	67.158,44	4.361.048,85
Investiçõe Financeiras	0,00	0,00	0,00	0,00	0,00	0,00	0,00	0,00
Amortização da Div. Interna	203.925,97	0,00	203.925,97	112.524,51	31.845,68	112.524,51	31.845,68	91.401,46
Amortização da Div. Externa	0,00	0,00	0,00	0,00	0,00	0,00	0,00	0,00
Amortização - Refinanciamento da Dívida Mobiliária	0,00	0,00	0,00	0,00	0,00	0,00	0,00	0,00
Outras Despesas de Capital	0,00	0,00	0,00	0,00	0,00	0,00	0,00	0,00
<b>DESPESA INTRA-ORÇAMENTÁRIA (G)</b>	<b>0,00</b>	<b>0,00</b>	<b>0,00</b>	<b>0,00</b>	<b>0,00</b>	<b>0,00</b>	<b>0,00</b>	<b>0,00</b>
RESERVA DE CONTINGÊNCIA (H)	20.000,00	0,00	20.000,00	0,00	0,00	0,00	0,00	20.000,00
RESERVA DE RPPS (I)	0,00	0,00	0,00	0,00	0,00	0,00	0,00	0,00
<b>DESPESA TOTAL (E + F + G + H + I)</b>	<b>64.518.148,89</b>	<b>3.602.636,19</b>	<b>68.130.785,08</b>	<b>18.465.585,42</b>	<b>9.107.892,21</b>	<b>18.465.585,42</b>	<b>9.107.892,21</b>	<b>49.665.739,56</b>
Rec. Realizada - Desp. Empenhada		<b>SUPERAVIT</b>	<b>1º Bimestre</b>	<b>DÉFICIT</b>	<b>SUPERAVIT</b>	<b>ACUMULADO</b>	<b>DÉFICIT</b>	
Rec. Realizada - Desp. Liquidada			0,00	4.530.992,69	0,00	0,00	4.530.992,69	0,00

Nome	CPF	CRC
Prefeito	Paulo Henrique Pinto Monteiro	12331786607
Contador	Tatiana Vieira Ribeiro	042.630.926-00
Controlador Interno	Jonathan da Silva	08791059682

  
**Paulo Henrique Pinto Monteiro**  
 Prefeito Municipal  
 Matrícula: 09315

  
**Tatiana Vieira Ribeiro**  
 Diretor de Departamento de Contabilidade  
 Matrícula: 07979  
 CRC-MG: 118520/O-4

  
**Jonathan da Silva**  
 Controlador Interno  
 Matrícula: 08403