



Prefeitura Municipal de Itanhandu
Estado de Minas Gerais
LRF - Demonstrativo das Despesas por Função e SubFunção
(Artigo 52, Inciso II, alínea "c" da LC. 101/00)

Período: 4º Bimestre

PUBLICADO NO QUADRO DE AVISOS DO PAÇO MUNICIPAL DE ITANHANDU EM
29 / 09 / 22
Secretaria Municipal de Administração

01 - CÂMARA MUNICIPAL

Cód. Função	Cód. Subf.	Funções / Subfunções	Dotação Anual		Bimestre			Acumulado			Saldo a Empenhar	
			Inicial	Atualizado	Empenhado	Anulado	Liquidado	Pago	Empenhado	Anulado		Liquidado
01		LEGISLATIVA	1.465.500,00	1.465.500,00	182.527,98	25.000,00	192.600,33	182.527,98	182.527,98	182.527,98	182.527,98	400.891,41
01	031	LEGISLATIVA	1.465.500,00	1.465.500,00	182.527,98	25.000,00	192.600,33	182.527,98	182.527,98	182.527,98	182.527,98	400.891,41
		TOTAL POR ORÇÃO	1.465.500,00	1.465.500,00	182.527,98	25.000,00	192.600,33	182.527,98	182.527,98	182.527,98	182.527,98	400.891,41


02 - PREFEITURA MUNICIPAL


Cód. Função	Cód. Subf.	Funções / Subfunções	Dotação Anual		Bimestre			Acumulado			Saldo a Empenhar	
			Inicial	Atualizado	Empenhado	Anulado	Liquidado	Pago	Empenhado	Anulado		Liquidado
03	062	ESSENCIAL A JUSTIÇA	60.014,48	61.664,83	27.844,85	0,00	27.844,85	27.844,85	27.844,85	27.844,85	27.844,85	33.828,64
03	062	DEFESA DO INTERESSE PÚBLICO NO PROCESSO JUDICIÁRIO	60.014,48	61.664,83	27.844,85	0,00	27.844,85	27.844,85	27.844,85	27.844,85	27.844,85	33.828,64
04	122	ADMINISTRAÇÃO GERAL	5.218.820,95	6.426.487,08	1.570.535,82	18.391,21	1.588.927,03	1.570.535,82	1.570.535,82	1.570.535,82	1.570.535,82	1.152.284,06
04	122	ADMINISTRAÇÃO GERAL	5.218.820,95	6.426.487,08	1.570.535,82	18.391,21	1.588.927,03	1.570.535,82	1.570.535,82	1.570.535,82	1.570.535,82	1.152.284,06
04	123	ADMINISTRAÇÃO FINANCEIRA	3.888.962,45	5.076.733,16	1.498.463,09	18.391,21	1.516.854,30	1.498.463,09	1.498.463,09	1.498.463,09	1.498.463,09	384.406,74
04	124	CONTROLE INTERNO	776.506,77	793.888,95	78.732,00	130,00	78.902,20	78.902,20	78.902,20	78.902,20	78.902,20	33.536,88
04	128	FORMAÇÃO DE RECURSOS HUMANOS	83.567,00	83.567,00	12.395,18	0,00	12.395,18	12.395,18	12.395,18	12.395,18	12.395,18	85.030,15
04	128	FORMAÇÃO DE RECURSOS HUMANOS	218.292,04	231.489,94	32.815,56	0,00	33.711,66	33.711,66	33.711,66	33.711,66	33.711,66	110.389,53
04	128	FORMAÇÃO DE RECURSOS HUMANOS	253.504,59	281.017,43	52.970,48	0,00	53.703,29	53.703,29	53.703,29	53.703,29	53.703,29	131.674,95
04	128	FORMAÇÃO DE RECURSOS HUMANOS	287.492,45	316.424,43	597.232,77	3.963,30	601.196,07	597.232,77	597.232,77	597.232,77	597.232,77	601.196,07
05	181	SECRETARIA PÚBLICA	247.726,66	690.726,66	469.130,02	3.963,30	473.093,32	469.130,02	469.130,02	469.130,02	469.130,02	49.734,19
05	181	POLICAMENTO	247.726,66	690.726,66	469.130,02	3.963,30	473.093,32	469.130,02	469.130,02	469.130,02	469.130,02	49.734,19
05	182	DEPESA CIVIL	39.696,79	47.699,79	9.202,71	0,00	7.494,57	6.948,68	6.948,68	6.948,68	6.948,68	19.279,72
05	182	DEPESA CIVIL	39.696,79	47.699,79	9.202,71	0,00	7.494,57	6.948,68	6.948,68	6.948,68	6.948,68	19.279,72
06		ASSISTÊNCIA SOCIAL	15.500,00	15.500,00	0,00	0,00	0,00	0,00	0,00	0,00	0,00	15.500,00
06	128	FORMAÇÃO DE RECURSOS HUMANOS	15.500,00	15.500,00	0,00	0,00	0,00	0,00	0,00	0,00	0,00	15.500,00
08	241	ASSISTÊNCIA AO IDOSO	203.048,63	596.049,83	215.410,08	0,00	178.457,75	178.457,75	178.457,75	178.457,75	178.457,75	177.075,67
08	242	ASSISTÊNCIA AO PORTADOR DE DEFICIÊNCIA	245.540,17	554.006,05	150.221,43	0,00	166.979,65	177.842,66	206.221,43	0,00	244.837,19	57.784,62
08	243	ASSISTÊNCIA A CRIANÇA E AO ADOLESCENTE	224.415,47	482.362,32	37.219,39	192,00	45.627,50	45.823,40	178.103,97	3.381,02	180.214,92	279.559,87
08	244	ASSISTÊNCIA COMUNITÁRIA	1.215.308,94	1.878.425,67	247.836,74	3.352,82	255.109,93	262.714,77	898.519,07	31.412,55	668.655,91	808.319,15
10	122	ADMINISTRAÇÃO GERAL	22.975.945,32	32.756.935,33	8.338.227,22	186.323,32	8.524.550,54	8.338.227,22	8.338.227,22	8.338.227,22	8.338.227,22	250.978,00
10	301	ATENÇÃO BÁSICA	798.110,98	706.418,98	107.225,10	1.148,11	114.788,93	114.788,93	114.788,93	114.788,93	114.788,93	466.856,09
10	302	ASSISTÊNCIA HOSPITALAR AMBULATORIAL	6.332.326,65	6.364.597,49	1.269.292,21	56.488,26	1.173.892,77	1.166.892,12	5.595.210,73	118.444,24	4.818.477,80	3.188.171,00
10	302	ASSISTÊNCIA HOSPITALAR AMBULATORIAL	19.329.807,12	21.523.588,87	3.503.136,13	43.474,72	5.374.655,96	5.390.718,82	22.703.875,37	4.558.871,25	18.222.130,48	16.147.644,68


Cod. Função	Cod. Subf.	Despesas / Subfunções	Dotação Anual		Bimestre			Acumulado			Saldo a Empenhar		
			Inicial	Atualizado	Empenhado	Anulado	Liquidado	Pago	Empenhado	Anulado		Liquidado	Pago
10	303	SUPORTE PROFISSIONAL E TERAPÊUTICO	810.694,84	822.370,43	133.889,74	420,01	98.273,70	77.468,84	918.008,20	3.187,28	420.543,92	380.158,95	307.728,51
10	304	VIGILÂNCIA SANITÁRIA	279.519,37	418.104,79	114.202,57	2.990,20	76.693,73	75.049,00	247.582,22	5.533,90	159.941,02	151.179,21	207.076,47
10	305	VIGILÂNCIA EPIDEMIOLÓGICA	438.898,86	920.315,25	212.207,57	2.102,02	117.055,62	110.963,92	459.624,94	2.984,87	340.323,18	338.273,48	481.645,78
12	122	EDUCACAO	11.278.829,61	11.334.488,84	1.385.887,18	28.224,47	2.885.005,15	2.088.954,54	8.224.022,13	80.715,98	80.715,98	64.882.289,10	64.882.289,10
12	122	ADMINISTRACAO GERAL	531.132,32	793.286,22	203.532,49	2.200,36	161.320,45	180.482,71	576.793,02	13.107,85	451.739,88	440.899,07	624.611,15
12	305	ALIMENTACAO E NUTRICAO	401.397,45	461.159,20	68.931,81	0,00	105.168,20	105.594,13	411.783,48	1.139,90	299.870,12	269.594,24	501.809,82
12	381	ENSINO FUNDAMENTAL	5.830.431,39	6.638.518,91	921.099,22	0,00	948.281,95	940.994,46	3.849.201,06	3.489.271,48	3.489.271,48	3.392.205,13	2.820.807,33
12	385	EDUCACAO INFANTIL	4.843.598,22	5.285.191,49	792.922,55	11.227,85	787.684,57	770.122,80	3.976.314,57	30.178,12	3.202.879,70	3.117.689,80	1.988.055,04
12	386	EDUCACAO DE JOVENS E ADULTOS I	53.840,23	39.848,36	0,00	0,00	0,00	0,00	0,00	0,00	0,00	0,00	38.946,36
12	387	EDUCACAO ESPECIAL	308.000,00	371.903,96	0,00	0,00	61.980,00	61.980,00	308.000,00	0,00	0,00	0,00	63.903,96
13	381	PATRI MONUM HISTORIC, ARTISTICO E ARQUEOLOGICO	317.300,00	517.801,96	161.172,32	38.946,86	228.394,28	256.494,72	473.283,15	82.572,48	326.410,87	326.585,77	122.111,29
13	382	DIFUSAO CULTURAL	548.060,00	696.782,98	71.198,29	0,00	121.224,54	88.617,88	496.126,33	465,79	358.874,70	313.989,17	181.122,04
15	461	URBANISMO	4.648.849,10	7.346.488,13	1.498.939,80	1.148.291,62	442.402,80	856.442,62	5.778.391,82	1.498.656,56	2.248.295,62	5.183.392,75	3.164.878,28
15	461	INFRA-ESTRUTURA URBANA	1.794.407,14	2.284.249,49	337.718,89	3.654,73	270.100,09	289.882,88	1.196.313,66	4.583.078,26	1.493.496,45	894.450,97	1.106.398,44
15	482	SERVICOS URBANOS	2.858.493,86	5.055.183,88	1.655.314,81	1.144.636,89	639.882,72	898.799,24	4.583.078,26	1.493.496,45	2.248.295,62	5.183.392,75	3.164.878,28
16	481	HABITACAO RURAL	25.000,00	55.000,00	5.384,80	0,00	0,00	0,00	5.560,00	14.654,75	510,00	10.438,56	10.438,56
16	482	HABITACAO URBANA	100.000,00	220.638,85	43.119,56	0,00	67.286,31	88.582,88	141.489,57	924,13	138.796,64	121.989,88	80.099,61
17	511	SANEAMENTO BASICO RURAL	2.981.108,24	3.238.573,28	307.939,12	66.992,46	300.467,18	300.467,18	1.274.147,73	107.660,64	849.650,83	877.232,16	2.044.857,39
17	512	SANEAMENTO BASICO URBANO	1.082.524,58	1.497.769,90	11.839,30	0,01	30.482,95	31.082,95	58.241,07	123,97	34.398,55	33.312,43	1.439.649,80
18	304	VIGILANCIA SANITARIA	0,00	5.743,55	0,00	0,00	0,00	0,00	0,00	0,00	0,00	0,00	5.743,55
18	541	PRESERVACAO E CONSERVACAO AMBIENTAL	76.884,57	67.141,98	4.760,00	0,00	0,00	342,95	6.300,95	0,00	1.540,95	1.540,95	50.841,03
18	542	CONTROLE AMBIENTAL	1.007.732,92	1.007.655,31	109.383,93	27.077,09	148.951,76	168.768,18	818.887,16	87.546,23	61.220,27	580.782,88	228.314,38
18	544	RECURSOS HIDRICOS	24.900,00	24.000,00	0,00	0,00	2.382,00	0,00	11.882,00	0,00	2.882,00	0,00	12.972,00
20	805	AGRICULTURA	204.088,48	289.916,83	64.922,41	0,00	19.618,94	19.459,74	160.078,46	2.878,44	77.457,97	77.459,87	81.457,63
20	806	ABASTECIMENTO	2.113,96	2.113,96	0,00	0,00	0,00	0,00	402,22	0,00	257,05	257,05	1.711,14
20	808	EXTENSAO RURAL	94.487,10	94.487,10	0,00	0,00	17.929,48	17.929,48	94.487,10	0,00	71.717,92	71.717,92	63.546,46
20	809	PROMOCAO DA PRODUCAO AGROPECUARIA	102.000,00	156.596,17	84.225,41	0,00	1.888,55	1.587,26	96.209,16	2.219,44	5.583,00	5.221,70	63.546,46
22	661	INDUSTRIA	18.000,00	18.500,00	0,00	0,00	0,00	0,00	0,00	0,00	28.000,00	28.000,00	16.500,00
22	662	PROMOCAO INDUSTRIAL	48.000,00	48.000,00	0,00	0,00	8.000,00	8.000,00	48.000,00	0,00	28.000,00	28.000,00	16.500,00
22	663	COMERCIO E SERVICOS	999.809,28	999.809,28	207.784,01	33,86	66.002,24	64.183,88	422.402,22	797,18	4.915,63	202.696,83	134.234,65
23	891	PROMOCAO COMERCIAL	331.481,08	219.139,22	0,00	0,00	48.889,12	22.446,08	204.471,91	0,00	155.802,74	139.579,70	14.867,51
23	895	TOURISMO	388.027,80	387.162,15	201.764,01	0,00	33,63	95.413,18	11.788,24	278.412,31	797,19	91.731,89	109.547,04
25	782	ENERGIA ELTRICA	705.432,06	1.475.987,81	0,00	0,00	111.267,94	136.957,97	1.837.812,51	198.744,13	481.202,86	433.385,48	134.898,14
25	782	TRANSPORTE	590.272,50	1.437.472,97	410.789,20	0,00	10.005,00	136.103,71	148.966,03	1.822.900,88	17.782,58	481.182,23	81.330,82
25	782	TRANSPORTE RODOVIARIO	880.272,50	1.887.472,97	1.410.783,90	10.005,00	10.005,00	136.103,71	148.966,03	1.822.900,88	17.782,58	481.182,23	81.330,82
27	812	DESPORTO COMUNITARIO	1.209.086,85	1.378.628,93	80.865,08	6.485,53	224.083,59	172.997,08	885.541,96	15.686,38	740.279,77	681.428,13	441.890,14

Cód. Função	Cód. SubF.	Despesas Funções / Subfunções	Dotação Anual		Bimestre			Acumulado			Saldo a Empenhar	
			Inicial	Atualizado	Empenhado	Anulado	Liquidado	Pago	Empenhado	Anulado		Liquidado
27	813	LAZER	66.000,00	81.877,42	0,00	0,00	0,00	0,00	0,00	0,00	0,00	61.877,42
28	843	ENCARGOS ESPECIAIS	2.388.573,88	2.477.591,67	508.548,68	5824,78	302.209,26	920.610,99	2.163.055,11	83.209,52	1.081.304,78	1.081.304,78
28	843	SERVICO DA DIVIDA INTERNA	227.750,52	227.750,52	38.888,85	0,00	12.881,89	12.881,89	12.881,89	240.920,51	78.304,82	105.470,38
28	845	TRANSFERENCIAS	772.807,09	772.807,09	297.425,24	0,00	195.010,63	195.010,63	772.221,68	0,00	669.807,07	669.807,07
28	846	OUTROS ENCARGOS ESPECIAIS	1.389,216,13	1.471.438,76	172.238,44	6.824,78	174.396,74	175.371,37	1.149.993,12	6.904,83	1.116.027,30	1.116.027,30
99	899	RESERVA DE CONTINGENCIA	20.000,00	20.000,00	0,00	0,00	0,00	0,00	0,00	0,00	0,00	20.000,00
99	899	RESERVA DE CONTINGENCIA	20.000,00	20.000,00	0,00	0,00	0,00	0,00	0,00	0,00	0,00	20.000,00
		TOTAL POR ORÇAO	63.392.648,83	77.298.406,35	15.043.552,67	1.506.018,38	14.399.297,21	14.297.246,66	69.990.659,44	6.996.807,22	45.257.203,75	44.222.202,89
		TOTAL GERAL	64.518.140,89	78.807.408,45	15.205.550,64	1.521.019,32	14.522.297,51	14.420.923,32	70.681.049,88	7.206.602,22	45.266.420,94	44.311.081,26

Nome	CPF	CRC
Paulo Henrique Pinto Monteiro	12331786607	
Tatiana Vieira Ribeiro	042.630.926-00	MG118520/O-4
Jonathan da Silva	08791059682	


Paulo Henrique Pinto Monteiro
 Prefeito Municipal
 Matrícula: 09315


Taliana Vieira Ribeiro
 Diretora do Departamento de Contabilidade
 Matrícula: 07979
 CRC-MG: 118520/O-4


Jonathan da Silva
 Controlador Interno
 Matrícula: 18463



Prefeitura Municipal de Itanhandu
Estado de Minas Gerais
LRF - Demonstrativo das Despesas por Função e SubFunção
 (Artigo 52, Inciso II, alínea "c" da LC. 101/00)

Período: 4º Bimestre

PUBLICADO NO QUADRO DE
 AVISOS DO PAÇO MUNICIPAL DE
 ITANHANDU EM
 29/09/22

Secretaria Municipal de Administração

Tatiana Vieira Ribeiro
 Diretora do Departamento de Contabilidade
 Matrícula: 07979
 CRC-MG: 11852010-4

01 - CÂMARA MUNICIPAL

Cód. Função	Cód. Subf.	Despesas / Subfunções	Dotação Anual		Bimestre		Acumulado		Saldo a Empenhar		
			Inicial	Atualizado	Empenhado	Liquidado	Empenhado	Liquidado		Empenhado	Pago
01		LEGISLATIVA	1.465.500,00	1.465.500,00	837.527,98	192.936,33	183.628,33	1.064.308,59	697.058,39	687.748,39	400.991,41
01	031	LEGISLATIVA	1.465.500,00	1.465.500,00	137.527,98	192.936,33	183.628,33	1.064.308,59	697.058,39	687.748,39	400.991,41
		TOTAL POR ORÇAO	1.465.500,00	1.465.500,00	837.527,98	192.936,33	183.628,33	1.064.308,59	697.058,39	687.748,39	400.991,41

02 - PREFEITURA MUNICIPAL

Cód. Função	Cód. Subf.	Despesas / Subfunções	Dotação Anual		Bimestre		Acumulado		Saldo a Empenhar		
			Inicial	Atualizado	Empenhado	Liquidado	Empenhado	Liquidado		Empenhado	Pago
03		ESSENCIAL - JUSTIÇA	160.034,93	157.034,93	27.945,56	27.980,25	26.137,82	97.706,89	97.590,21	95.639,20	59.328,04
03	082	DEFESA DO INTERESSE PUBLICO NO PROCESSO JUDICIÁRIO	160.034,93	157.034,93	27.945,56	27.980,25	26.137,82	97.706,89	97.590,21	95.639,20	59.328,04
04		ADMINISTRAÇÃO	5.218,924,05	4.428.957,08	1.651.648,71	1.752.758,91	1.358.691,24	4.680.916,78	3.836.718,91	3.686.718,91	1.745.578,30
04	122	ADMINISTRAÇÃO GERAL	3.886.982,45	5.076.793,16	1.475.071,79	1.589.386,58	1.598.853,12	3.924.468,21	3.240.283,76	3.152.885,09	1.152.264,95
04	123	ADMINISTRAÇÃO FINANCEIRA	776.596,77	753.696,95	78.597,00	79.902,20	90.618,16	389.279,21	389.055,21	381.709,07	364.406,74
04	124	CONTROLE INTERNO	83.567,60	83.567,60	12.395,18	12.395,18	12.395,18	50.030,72	50.030,72	48.955,11	33.536,88
04	128	FORMAÇÃO DE RECURSOS HUMANOS	218.292,94	231.492,94	32.815,26	33.711,66	33.711,66	148.462,79	125.985,94	123.651,79	85.030,15
04	129	ADMINISTRAÇÃO DE RECEITAS	253.504,59	281.017,43	52.970,48	37.363,29	37.113,12	170.677,85	134.213,56	131.514,86	110.339,58
06		SEGURANÇA PÚBLICA	287.425,43	729.423,05	503.384,43	44.031,80	43.285,16	689.411,54	165.022,10	149.983,08	68.013,91
06	181	POLICIAMENTO	247.726,66	680.726,66	494.161,72	38.949,53	36.336,48	680.992,47	130.807,18	125.326,30	49.794,19
06	182	DEFESA CIVIL	39.698,79	47.696,39	9.222,71	7.434,37	6.948,68	28.419,07	28.254,92	24.667,50	19.279,72
06		ASSISTÊNCIA SOCIAL	1.914.383,88	3.064.383,47	646.342,82	636.174,45	667.638,38	1.725.065,06	1.395.989,48	1.389.638,92	1.338.319,71
08	128	FORMAÇÃO DE RECURSOS HUMANOS	15.500,00	15.500,00	0,00	0,00	0,00	0,00	0,00	0,00	15.500,00
08	241	ASSISTÊNCIA AO IDOSO	203.088,85	666.088,93	215.410,08	178.457,75	178.457,75	389.014,16	271.136,27	271.136,27	177.075,67
08	242	ASSISTÊNCIA AO PORTADOR DE DEFICIÊNCIA	246.540,17	364.005,05	150.221,43	166.979,85	177.642,86	296.221,43	244.637,18	244.637,18	57.784,62
08	243	ASSISTÊNCIA A CRIANÇA E AO ADOLESCENTE	234.415,47	452.862,82	37.027,39	45.627,50	48.923,20	172.722,95	160.214,92	165.428,66	279.639,87
08	244	ASSISTÊNCIA COMUNITÁRIA	1.215.308,94	1.576.423,67	243.693,92	235.109,35	262.714,77	888.106,32	719.101,11	688.385,91	808.319,15
10		SÁUDE	27.919.946,82	32.736.936,43	5.192.904,00	6.935.315,53	6.935.315,53	24.382.850,32	22.413.407,92	22.140.764,38	8.394.095,91
10	122	ADMINISTRAÇÃO GERAL	786.118,98	706.418,98	106.076,99	114.768,35	115.261,42	455.440,96	440.982,72	430.089,28	250.978,00
10	301	ATENÇÃO BÁSICA	6.332.326,85	8.354.937,49	1.171.803,95	1.173.892,77	1.168.992,12	5.176.766,49	4.818.477,60	4.696.441,79	3.188.171,00
10	302	ASSISTÊNCIA HOSPITALAR AMBULATORIAL	19.329.607,12	21.523.588,97	3.459.661,41	5.374.655,36	5.390.718,62	17.550.104,12	16.222.139,48	16.147.844,88	3.973.484,25

Cód. Função	Cód. Sub-F.	Despesas / Subfunções	Dotação		Empenhado	Bimestre		Acumulado			Saldo a Empenhar
			Inicial	Atualizado		Liquidado	Pago	Empenhado	Liquidado	Pago	
10	303	SUORTE PROFIÁTICO E TERAPÉUTICO	810.684,84	822.570,45	130.443,73	98.273,70	77.483,94	51.4340,34	426.543,92	380.195,95	307.729,51
10	304	VIGILÂNCIA SANITÁRIA	278.519,37	419.104,79	111.512,37	78.669,73	75.609,00	212.028,32	165.941,02	151.179,21	207.076,47
10	305	VIGILÂNCIA EPIDEMIOLÓGICA	438.668,86	920.315,25	210.405,55	117.065,62	110.968,92	453.668,47	349.323,16	335.573,48	466.645,78
12	122	EDUCAÇÃO	11.288.529,51	13.540.149,54	1.566.471,99	2.085.005,15	2.050.954,20	3.441.316,28	7.678.835,13	7.488.279,04	5.058.632,85
12	122	ADMINISTRAÇÃO GERAL	551.552,32	788.236,32	201.223,11	181.920,43	180.462,71	553.625,17	283.970,12	440.688,07	294.611,15
12	306	ALIMENTAÇÃO E NUTRIÇÃO	401.367,48	481.453,20	68.432,91	105.158,20	105.394,13	410.643,58	283.970,12	269.594,24	50.809,82
12	381	ENSINO FUNDAMENTAL	5.830.431,39	6.633.518,91	905.910,77	948.281,95	840.894,46	3.812.911,58	3.292.271,46	3.392.205,13	2.820.607,33
12	385	EDUCAÇÃO INFANTIL	4.643.336,22	5.235.191,49	780.304,80	787.684,57	770.122,90	3.346.136,45	3.202.879,70	3.117.669,60	1.889.055,04
12	388	EDUCAÇÃO DE JOVENS E ADULTOS I	53.640,23	39.846,36	0,00	0,00	0,00	0,00	0,00	0,00	39.846,36
12	387	EDUCAÇÃO ESPECIAL	308.000,00	371.903,98	0,00	61.980,00	61.980,00	308.000,00	247.920,00	247.920,00	63.903,36
13	13	CULTURA	985.360,60	1.184.534,54	194.823,66	347.603,82	348.112,40	876.391,27	636.255,57	639.325,54	308.233,33
13	381	PATRIMÔNIO HISTÓRICO, ARTÍSTICO E ARQUEOLÓGICO	317.200,00	517.801,96	122.825,36	226.384,28	256.494,72	390.690,67	329.410,87	325.356,77	127.111,29
13	392	DIFUSÃO CULTURAL	548.080,00	666.732,58	71.198,29	121.224,54	88.617,68	485.660,54	366.874,70	313.568,17	181.122,04
15	15	URBANISMO	4.630.891,02	7.349.493,15	814.782,18	909.902,81	956.443,22	4.308.454,86	3.249.265,67	3.186.992,25	3.040.874,89
15	451	INFRA-ESTRUTURA URBANA	1.794.407,14	2.294.249,49	334.164,26	270.100,09	269.882,96	1.188.863,05	907.032,85	884.450,97	1.105.386,44
15	452	SERVIÇOS URBANOS	2.835.483,88	5.055.183,66	480.617,92	639.802,72	686.560,24	3.119.591,81	2.341.232,82	2.281.941,29	1.935.591,85
16	16	HABITAÇÃO	125.000,00	275.833,85	47.880,23	62.866,31	69.242,98	154.689,99	156.235,69	192.409,43	120.343,88
16	481	HABITAÇÃO RURAL	25.000,00	55.000,00	5.384,80	5.560,00	5.560,00	14.144,75	10.439,95	10.439,95	40.855,25
16	482	HABITAÇÃO URBANA	100.000,00	220.633,85	42.195,43	57.296,31	63.682,98	140.545,24	135.795,64	121.969,98	80.085,61
17	17	SANEAMENTO	2.611.206,21	2.260.521,23	141.032,69	390.367,03	310.296,53	1.163.463,68	969.850,21	872.382,18	2.043.877,99
17	511	SANEAMENTO BÁSICO RURAL	1.082.524,58	1.497.766,90	11.869,29	30.982,26	31.082,26	58.117,10	34.398,56	33.812,43	1.439.649,80
17	512	SANEAMENTO BÁSICO URBANO	1.508.681,63	1.708.754,38	129.173,40	359.384,82	272.216,18	1.105.346,79	935.251,65	839.069,76	603.407,59
18	18	GESTÃO AMBIENTAL	1.103.177,49	1.094.540,84	87.066,90	161.833,76	162.131,11	798.769,88	616.138,22	382.293,23	295.720,96
18	304	VIGILÂNCIA SANITÁRIA	76.984,57	57.141,98	4.760,00	0,00	342,95	8.300,95	1.540,95	1.540,95	50.841,03
18	541	PRESERVAÇÃO E CONSERVAÇÃO AMBIENTAL	1.007.792,92	1.007.655,31	82.306,89	148.951,76	166.788,16	781.440,83	612.205,27	580.752,38	226.214,36
18	544	RECURSOS HÍDRICOS	24.000,00	24.000,00	0,00	2.382,00	0,00	11.023,00	2.382,00	0,00	12.672,00
20	20	AGRICULTURA	204.000,46	269.616,63	84.235,51	19.818,04	19.466,24	187.659,04	77.557,97	77.193,67	81.757,55
20	605	ABASTECIMENTO	2.113,36	2.113,36	0,00	0,00	0,00	402,22	257,05	257,05	1.711,14
20	606	EXTENÇÃO RURAL	94.467,10	94.467,10	0,00	17.929,48	17.929,48	94.467,10	71.717,92	71.717,92	5.221,70
20	608	PROMOÇÃO DA PRODUÇÃO AGROPECUÁRIA	102.000,00	156.536,17	84.225,41	1.888,56	1.527,25	92.989,72	5.583,00	5.221,70	63.546,45
20	609	DEFESA AGROPECUÁRIA	5.500,00	16.500,00	0,00	0,00	0,00	0,00	0,00	0,00	16.500,00
22	22	INDÚSTRIA	48.000,00	46.000,00	0,00	8.000,00	8.000,00	48.000,00	28.000,00	28.000,00	0,00
22	661	PROMOÇÃO INDUSTRIAL	48.000,00	46.000,00	0,00	8.000,00	8.000,00	48.000,00	28.000,00	28.000,00	0,00
23	23	COMÉRCIO E SERVIÇOS	699.593,83	606.591,38	201.730,89	44.062,49	41.193,32	482.057,63	247.398,63	207.996,65	124.214,33
23	691	PROMOÇÃO COMERCIAL	331.491,09	219.139,22	0,00	48.669,12	32.446,08	204.471,91	155.802,74	139.579,70	14.667,31
23	693	TURISMO	368.027,80	387.162,16	201.730,89	35.413,18	11.748,24	277.615,12	91.781,89	68.116,95	109.547,04
25	25	ENERGIA	705.182,06	1.475.837,51	0,00	111.267,34	136.967,97	1.331.068,97	451.702,06	431.185,45	134.889,14
25	782	ENERGIA ELÉTRICA	705.182,06	1.475.837,51	0,00	111.267,34	136.967,97	1.331.068,97	451.702,06	431.185,45	134.889,14
26	26	TRANSPORTE	980.276,50	1.887.472,97	1.400.788,50	136.103,71	143.826,03	1.808.134,38	474.631,30	459.118,23	81.338,62
26	782	TRANSPORTE FODVIÁRIO	980.276,50	1.887.472,97	1.400.788,50	136.103,71	143.826,03	1.808.134,38	474.631,30	459.118,23	81.338,62
27	27	DESPORTO E LAZER	1.308.866,89	1.373.823,13	84.400,55	224.065,59	172.389,08	889.855,52	740.279,77	681.428,13	503.071,03
27	812	DESPORTO COMUNITARIO	1.243.888,89	1.311.745,71	84.400,55	224.065,59	172.389,08	889.855,52	740.279,77	681.428,13	441.890,14


Cód. Função	Cód. Subf.	Despesas / Subfunções	Dotação Anual		Bimestre			Acumulado			Saldo a Empenhar
			Inicial	Atualizado	Empenhado	Liquidado	Pago	Empenhado	Liquidado	Pago	
27	813	LAZER	86.000,00	61.877,42	0,00	0,00	0,00	0,00	0,00	0,00	61.877,42
28		ENCARGOS ESPECIAIS	2.399.873,98	2.421.816,37	509.224,75	382.209,28	383.213,89	2.079.825,86	1.891.304,75	1.891.304,75	381.980,75
28	843	SERVIÇO DA DÍVIDA INTERNA	227.750,52	227.750,52	38.888,85	12.831,89	12.831,89	164.615,49	105.470,38	105.470,38	63.135,03
28	845	TRANSFERÊNCIAS	772.607,09	772.607,09	297.426,24	195.010,63	195.010,63	772.221,68	669.807,07	669.807,07	385,41
28	846	OUTROS ENCARGOS ESPECIAIS	1.389.216,37	1.421.458,76	166.410,66	174.366,74	175.371,37	1.142.988,49	1.116.027,30	1.116.027,30	328.470,27
		TOTAL POR ORÇÃO	64.032.698,89	77.916.908,45	16.537.206,83	14.539.291,71	14.237.296,99	64.064.828,22	45.247.209,75	44.223.292,89	23.832.079,23


Reserva de Contingência


02 - PREFEITURA MUNICIPAL

Cód. Função	Cód. Subf.	Despesas / Subfunções	Dotação Anual		Bimestre			Acumulado			Saldo a Empenhar
			Inicial	Atualizado	Empenhado	Liquidado	Pago	Empenhado	Liquidado	Pago	
99		RESERVA DE CONTINGÊNCIA	20.000,00	20.000,00	0,00	0,00	0,00	0,00	0,00	0,00	20.000,00
99	999	RESERVA DE CONTINGENCIA	20.000,00	20.000,00	0,00	0,00	0,00	0,00	0,00	0,00	20.000,00
		TOTAL POR ORÇÃO	20.000,00	20.000,00	0,00	0,00	0,00	0,00	0,00	0,00	20.000,00
		TOTAL GERAL	64.518.198,89	78.202.908,45	16.574.731,21	14.532.227,54	14.420.623,32	64.064.828,22	45.247.209,75	44.223.292,89	23.832.079,23

Nome	CPF	CRC
Paulo Henrique Pinto Monteiro	12331786607	
Tatiana Vieira Ribeiro	042.630.926-00	MG118520/O-4
Jonathan da Silva	08791059682	


Paulo Henrique Pinto Monteiro
 Prefeito Municipal
 Matrícula: 09315


Tatiana Vieira Ribeiro
 Diretora do Departamento de Contabilidade
 Matrícula: 07979
 CRC-MG: 118520/O-4


Jonathan da Silva
 Controlador Interim
 Matrícula: 08485