



**Prefeitura Municipal de Itanhandu**  
Estado de Minas Gerais

LRF - Demonstrativo das Despesas por Função e Subfunção  
(Artigo 52, Inciso II, alínea "c" da LC. 101/00)

Período: 3º Bimestre

PUBLICADO NO QUADRO DE  
AVISOS DO PAÇO MUNICIPAL DE  
ITANHANDU EM  
29/10/2022

Talibna Vieira Ribeiro  
Diretor de Departamento de Contas e Custos  
Matrícula: 07279  
CRC-MG: 138526/O-6

**01 - CAMARA MUNICIPAL**

Cód. Função	Cód. Subf.	Funções / Subfunções	Dotação Anual		Bimestre			Acumulado			Saldo a Empenhar
			Inicial	Atualizado	Empenhado	Liquidado	Pago	Empenhado	Liquidado	Pago	
01		LEGISLATIVA	1.465.500,00	1.465.500,00	-117.981,40	185.425,49	206.539,05	927.080,61	504.122,06	504.122,06	538.419,39
01	031	LEGISLATIVA	1.465.500,00	1.465.500,00	-117.981,40	185.425,49	206.539,05	927.080,61	504.122,06	504.122,06	538.419,39
		TOTAL POR ORÇAO	1.465.500,00	1.465.500,00	-117.981,40	185.425,49	206.539,05	927.080,61	504.122,06	504.122,06	538.419,39

**02 - PREFEITURA MUNICIPAL**

Cód. Função	Cód. Subf.	Funções / Subfunções	Dotação Anual		Bimestre			Acumulado			Saldo a Empenhar
			Inicial	Atualizado	Empenhado	Liquidado	Pago	Empenhado	Liquidado	Pago	
08		ESSENCIAL A JUSTIÇA	160.039,93	197.034,39	24.579,84	24.544,44	24.596,96	89.761,33	69.609,96	67.501,36	87.273,39
03	062	DEFESA DO INTERESSE PÚBLICO NO PROCESSO JUDICIÁRIO	160.039,93	157.034,93	24.579,34	24.544,44	24.596,96	89.761,34	69.609,96	67.501,38	87.273,39
04		ADMINISTRAÇÃO	5.716.924,35	6.540.136,04	709.200,72	691.639,38	779.731,64	3.028.069,07	2.185.820,29	2.076.004,97	3.871.089,97
04	122	ADMINISTRAÇÃO GERAL	3.886.962,45	5.139.984,79	591.262,80	633.002,66	606.055,17	2.449.396,42	1.660.987,18	1.564.091,97	2.690.588,27
04	123	ADMINISTRAÇÃO FINANCEIRA	776.596,77	776.286,12	81.903,22	80.475,22	85.655,35	310.682,21	308.153,01	301.090,91	465.689,91
04	124	CONTROLE INTERNO	83.567,60	83.567,60	12.395,18	12.395,18	12.395,18	37.635,54	37.635,54	36.559,93	45.832,06
04	126	FORMAÇÃO DE RECURSOS HUMANOS	218.292,94	229.492,94	35.915,26	32.472,26	32.293,69	113.647,53	92.284,26	89.940,13	115.845,41
04	129	ADMINISTRAÇÃO DE RECEITAS	253.504,59	310.824,59	47.804,26	43.488,01	43.322,25	117.707,37	117.707,37	94.401,83	193.117,22
06		SEGURANÇA PÚBLICA	287.425,45	761.483,33	48.627,11	30.260,36	37.282,76	136.067,13	131.679,20	106.308,64	695.436,22
06	181	POLICAMENTO	247.726,66	718.784,54	43.806,21	29.113,28	28.115,06	136.830,75	93.867,65	88.989,82	579.953,79
06	182	DEFESA CIVIL	39.698,79	44.698,79	5.821,90	9.147,70	9.147,70	19.216,36	17.820,55	17.318,82	25.482,43
08		ASSISTÊNCIA SOCIAL	1.314.653,23	2.651.008,56	306.127,46	301.009,56	268.532,37	1.879.722,24	748.915,04	691.929,64	1.531.898,32
08	128	FORMAÇÃO DE RECURSOS HUMANOS	15.500,00	15.500,00	0,00	0,00	0,00	0,00	0,00	0,00	15.500,00
08	241	ASSISTÊNCIA AO IDOSO	203.088,65	234.654,32	0,00	30.892,84	30.892,84	173.604,08	92.678,52	92.678,52	61.660,24
08	242	ASSISTÊNCIA AO PORTADOR DE DEFICIÊNCIA	246.540,17	307.769,19	0,00	31.880,86	24.478,09	146.000,00	77.667,33	66.994,52	161.769,19
08	243	ASSISTÊNCIA À CRIANÇA E AO ADOLESCENTE	234.415,47	457.256,60	46.669,51	47.488,79	43.396,28	135.695,56	114.567,42	106.805,46	321.561,04
08	244	ASSISTÊNCIA COMUNITÁRIA	1.215.308,94	1.595.818,45	259.457,95	180.747,47	161.766,16	624.422,60	463.991,76	426.651,14	971.395,85
10		SAÚDE	27.875.945,62	31.736.789,84	7.628.629,65	5.864.622,75	5.825.764,66	18.169.846,32	16.458.082,39	16.130.847,17	12.566.843,52
10	122	ADMINISTRAÇÃO GERAL	786.118,98	737.718,98	126.553,45	120.015,98	116.424,42	349.363,99	326.214,37	314.827,86	388.554,39
10	301	ATENÇÃO BÁSICA	6.332.326,65	7.667.874,19	1.103.207,23	1.129.567,29	1.113.543,71	4.004.962,54	3.644.584,83	3.529.549,67	3.652.911,65
10	302	ASSISTÊNCIA HOSPITALAR AMBULATORIAL	19.329.607,12	21.267.532,48	6.357.866,95	4.361.294,66	4.356.749,35	14.090.442,71	10.847.484,12	10.769.926,06	7.177.089,77

Cód. Função	Cód. Subf.	Despesas / Subfunções	Dotação Anual		Bimestre		Acumulado		Saldo a Empenhar		
			Inicial	Atualizado	Empenhado	Liquidado	Pago	Empenhado		Liquidado	Pago
10	303	SUPORTE PROFISSIONAL E TERAPÊUTICO	810.684,84	859.469,90	116.959,55	141.996,10	136.624,54	381.397,21	328.270,22	302.667,11	478.072,69
10	304	VIGILÂNCIA SANITÁRIA	278.519,37	372.698,27	34.311,99	31.712,38	32.757,96	100.515,95	79.271,29	75.570,21	272.182,32
10	305	VIGILÂNCIA EPIDEMIOLÓGICA	438.686,86	841.496,02	84.930,89	80.316,34	80.694,68	243.263,92	232.267,56	224.306,56	598.232,10
12	122	EDUCAÇÃO	11.788.529,63	13.189.801,28	2.168.319,53	2.130.211,76	2.130.070,14	6.464.645,09	5.583.626,90	5.489.623,64	6.880.956,19
12	122	ADMINISTRAÇÃO GERAL	551.562,32	712.843,92	124.624,18	95.390,38	103.961,07	362.402,67	289.673,40	280.426,36	630.441,26
12	306	ALIMENTAÇÃO E NUTRIÇÃO	401.367,45	411.453,20	215.790,42	102.621,13	86.991,98	342.210,67	188.811,32	164.200,11	692.242,53
12	361	ENSINO FUNDAMENTAL	5.830.431,39	6.379.142,87	945.561,20	1.010.413,34	1.017.062,17	2.907.000,81	2.534.009,51	2.451.210,67	3.472.142,16
12	365	EDUCAÇÃO INFANTIL	4.843.598,22	5.240.816,20	880.573,35	859.806,91	859.134,92	2.565.231,55	2.415.195,13	2.347.546,70	2.676.586,65
12	366	EDUCAÇÃO DE JOVENS E ADULTOS I	53.640,23	53.640,23	0,00	0,00	0,00	0,00	0,00	0,00	53.640,23
12	367	EDUCAÇÃO ESPECIAL	308.000,00	371.903,36	0,00	61.980,00	61.980,00	308.000,00	185.940,00	185.940,00	63.903,36
13	391	CULTURA	865.381,00	1.014.476,14	233.121,07	181.210,85	150.996,61	682.327,96	338.676,75	294.213,64	332.150,58
13	392	PATRIMÔNIO HISTÓRICO, ARTÍSTICO E ARQUEOLÓGICO	317.300,00	465.628,49	171.649,04	80.683,55	58.326,01	267.656,31	103.026,59	88.882,05	187.763,17
13	392	DIFUSÃO CULTURAL	548.060,00	568.849,66	61.472,03	100.527,30	91.571,60	414.462,25	235.650,16	225.351,49	144.387,41
15	451	URBANISMO	4.649.891,02	5.920.821,05	1.247.772,47	40.066,88	608.208,42	2.638.979,89	1.701.370,10	1.595.182,05	1.138.280,06
15	451	INFRA-ESTRUTURA URBANA	1.794.407,14	2.145.617,10	481.528,38	304.827,94	302.741,37	654.698,79	636.952,75	614.767,99	1.290.918,31
15	452	SERVIÇOS URBANOS	2.855.483,88	3.775.203,95	766.244,09	396.238,94	305.467,05	1.983.281,10	1.064.926,14	980.414,06	527.362,75
16	481	HABITAÇÃO RURAL	25.000,00	55.000,00	4.288,00	2.846,00	2.846,00	8.759,95	4.879,95	4.879,95	16.840,05
16	482	HABITAÇÃO URBANA	100.000,00	220.000,00	53.046,41	37.220,68	17.008,25	98.348,81	78.489,30	58.286,90	121.650,19
17	511	SANEAMENTO BÁSICO RURAL	2.930.828,21	3.056.113,56	210.267,87	241.624,44	238.388,44	1.022.433,20	579.283,13	583.083,66	2.033.892,53
17	512	SANEAMENTO BÁSICO URBANO	1.092.524,58	1.382.822,04	34.076,10	1.269,48	83,26	46.257,81	3.416,30	2.230,08	1.306.564,23
18	304	VIGILÂNCIA SANITÁRIA	0,00	5.743,55	0,00	0,00	0,00	0,00	0,00	0,00	5.743,55
18	541	PRESERVAÇÃO E CONSERVAÇÃO AMBIENTAL	76.984,57	56.766,30	1.540,95	1.540,95	1.198,00	1.540,95	1.540,95	1.198,00	55.244,35
18	542	CONTROLE AMBIENTAL	1.007.732,92	1.028.932,48	287.566,31	165.672,38	165.263,74	699.134,04	463.283,51	413.964,22	329.798,44
18	544	RECURSOS HÍDRICOS	24.000,00	24.000,00	11.028,00	0,00	0,00	11.028,00	0,00	0,00	12.972,00
20	605	AGRICULTURA	204.886,46	249.366,63	3.440,56	19.667,67	19.667,67	103.633,83	57.789,83	57.789,83	145.293,00
20	605	ABASTECIMENTO	2.113,36	2.113,36	0,00	55,60	55,60	402,22	257,05	257,05	1.711,14
20	606	EXTENSÃO RURAL	94.467,10	94.467,10	0,00	17.929,48	17.929,48	94.467,10	53.788,44	53.788,44	0,00
20	608	PROMOÇÃO DA PRODUÇÃO AGROPECUÁRIA	102.000,00	136.286,17	3.440,56	1.672,49	1.672,49	8.764,31	3.694,44	3.694,44	127.521,86
20	609	DEFESA AGROPECUÁRIA	5.500,00	16.500,00	0,00	0,00	0,00	0,00	0,00	0,00	16.500,00
22	661	INDÚSTRIA	48.000,00	48.000,00	24.000,00	8.000,00	8.000,00	48.000,00	20.000,00	20.000,00	0,00
22	661	PROMOÇÃO INDUSTRIAL	48.000,00	48.000,00	24.000,00	8.000,00	8.000,00	48.000,00	20.000,00	20.000,00	0,00
23	691	COMÉRCIO E SERVIÇOS	808.836,89	788.836,94	26.806,51	77.889,38	76.969,51	280.356,65	163.592,33	163.592,33	428.479,38
23	691	PROMOÇÃO COMERCIAL	831.481,03	341.276,47	9.795,38	42.241,46	42.241,46	204.471,91	107.133,62	107.133,62	136.804,56
23	695	TURISMO	368.027,80	367.558,47	18.991,13	35.527,93	36.748,05	75.894,74	56.368,71	56.368,71	281.674,73
25	752	ENERGIA ELÉTRICA	705.432,06	1.475.937,51	385.228,51	151.442,39	107.225,15	1.341.888,87	3.340.434,72	296.217,48	124.868,14
26	782	TRANSPORTE	968.276,50	985.256,77	134.420,34	165.806,38	147.806,33	405.375,66	338.527,59	315.492,20	579.880,92
26	782	TRANSPORTE RODOVIÁRIO	980.276,50	985.256,77	154.420,31	165.806,50	147.806,33	405.375,66	338.527,59	315.492,20	579.880,92
27	812	RESPONTO E LAZER	1.830.806,68	1.822.946,52	137.659,12	214.289,52	215.897,73	785.455,02	576.216,16	508.441,05	543.490,56
27	812	DESPORTO COMUNITÁRIO	1.243.886,89	1.262.945,52	137.659,12	214.289,52	215.897,71	785.455,02	576.216,16	508.441,05	477.490,50

*[Assinatura]*

*[Assinatura]*


Cód. Função	Cód. Subf.	Despesas Funções / Subfunções	Dotação Anual		Bimestre		Acumulado		Saldo a Empenhar	
			Inicial	Atualizado	Empenhado	Liquidado	Pago	Empenhado		Liquidado
27	613	LAZER	66.000,00	66.000,00	0,00	0,00	0,00	0,00	66.000,00	
28		ENCARGOS ESPECIAIS	2.989.573,96	2.779.398,86	298.768,72	417.148,89	418.643,72	1.577.300,91	1.508.095,49	1.508.095,49
28	843	SERVIÇO DA DÍVIDA INTERNA	227.750,52	227.750,52	0,00	23.389,25	23.389,25	125.726,64	92.638,49	92.638,49
28	845	TRANSFERÊNCIAS	772.607,09	772.607,09	27.898,17	162.906,35	162.906,35	474.796,44	474.796,44	474.796,44
28	846	OUTROS ENCARGOS ESPECIAIS	1.389.216,37	1.779.137,75	208.970,56	230.849,79	230.350,12	976.577,83	941.860,56	940.855,93
		TOTAL POR ORÇÃO	63.032.648,89	73.839.215,78	14.640.065,63	14.811.133,02	14.398.730,35	40.547.625,99	30.917.918,54	29.985.995,90


**Reserva de Contingência**


**02 - PREFEITURA MUNICIPAL**

Cod. Função	Cod. Subf.	Despesas Funções / Subfunções	Dotação Anual		Bimestre		Acumulado		Saldo a Empenhar	
			Inicial	Atualizado	Empenhado	Liquidado	Pago	Empenhado		Liquidado
99		RESERVA DE CONTINGENCIA	20.000,00	20.000,00	0,00	0,00	0,00	0,00	20.000,00	
99	999	RESERVA DE CONTINGENCIA	20.000,00	20.000,00	0,00	0,00	0,00	0,00	20.000,00	
		TOTAL POR ORÇÃO	20.000,00	20.000,00	0,00	0,00	0,00	0,00	20.000,00	
		TOTAL GERAL	84.518.148,89	75.419.215,78	14.622.064,23	12.006.559,51	11.745.289,40	41.874.706,60	31.822.040,60	30.480.117,96

Nome	CPF	CRC
Paulo Henrique Pinto Monteiro	12331786607	
Tatiana Vieira Ribeiro	042.630.926-00	MG118620/O-4
Jonathan da Silva	08791059682	

  
 Paulo Henrique Pinto Monteiro  
 Prefeito Municipal  
 Matrícula: 09315

  
 Tatiana Vieira Ribeiro  
 Líder do Grupo Parlamentar  
 Matrícula: 09379  
 O. C. 118320/O-4

  
 Jonathan da Silva  
 Controlador Interno  
 Matrícula: 09463



**Prefeitura Municipal de Itanhandu**  
Estado de Minas Gerais  
LRF - Demonstrativo das Despesas por Função e SubFunção  
(Artigo 52, Inciso II, alínea "c" da LC. 101/00)  
Período: 3º Bimestre

PUBLICADO NO QUADRO DE  
AVISOS DO PAÇO MUNICIPAL DE  
ITANHANDU EM  
29/07/22

Tafiana Vieira Ribeiro  
Diretor de Departamento de Contabilidade  
Município: 37.979

**01 - CÂMARA MUNICIPAL**

Cód. Função	Cód. Subf.	Funções / Subfunções	Dotação Anual		Bimestre			Acumulado			Saldo a Empenhar	
			Inicial	Atualizado	Empenhado	Anulado	Liquidado	Pago	Empenhado	Anulado		Liquidado
01	001	LEGISLATIVA	1.465.500,00	1.465.500,00	27.813,88	145.795,00	206.539,05	1.072.875,61	145.795,00	504.122,06	504.122,06	538.419,39
		LEGISLATIVA	1.465.500,00	1.465.500,00	27.813,88	145.795,00	206.539,05	1.072.875,61	145.795,00	504.122,06	504.122,06	538.419,39
		TOTAL POR ORÇAO	1.465.500,00	1.465.500,00	27.813,88	145.795,00	206.539,05	1.072.875,61	145.795,00	504.122,06	504.122,06	538.419,39

**02 - PREFEITURA MUNICIPAL**

Cód. Função	Cód. Subf.	Funções / Subfunções	Dotação Anual		Bimestre			Acumulado			Saldo a Empenhar	
			Inicial	Atualizado	Empenhado	Anulado	Liquidado	Pago	Empenhado	Anulado		Liquidado
03	002	ESSENCIAL - JUSTICA	160.004,93	157.034,83	24.639,02	116,63	24.594,44	83.878,22	116,63	83.800,96	87.501,38	87.273,38
		DEFESA DO INTERESSE PÚBLICO NO PROCESSO JUDICIÁRIO	160.004,93	157.034,83	24.639,02	116,63	24.594,44	83.878,22	116,63	83.800,96	87.501,38	87.273,38
04	122	ADMINISTRAÇÃO GERAL	5.218.924,35	6.520.186,99	704.398,54	25.717,82	30.039,83	3.069.171,24	40.702,39	2.165.820,28	2.076.008,77	3.811.086,87
		ADMINISTRAÇÃO GERAL	5.218.924,35	6.520.186,99	704.398,54	25.717,82	30.039,83	3.069.171,24	40.702,39	2.165.820,28	2.076.008,77	3.811.086,87
04	123	ADMINISTRAÇÃO FINANCEIRA	3.888.982,45	5.138.894,73	615.930,82	0,00	633.002,66	626.065,17	2.480.899,10	40.702,39	1.552.897,18	1.554.091,97
		ADMINISTRAÇÃO FINANCEIRA	3.888.982,45	5.138.894,73	615.930,82	0,00	633.002,66	626.065,17	2.480.899,10	40.702,39	1.552.897,18	1.554.091,97
04	124	CONTROLE INTERNO	83.667,80	775.268,12	81.903,22	0,00	80.475,22	12.395,18	37.626,54	0,00	308.158,01	301.090,91
		CONTROLE INTERNO	83.667,80	775.268,12	81.903,22	0,00	80.475,22	12.395,18	37.626,54	0,00	308.158,01	301.090,91
04	128	FORMAÇÃO DE RECURSOS HUMANOS	218.292,84	229.492,94	38.915,26	0,00	32.478,26	32.283,89	113.647,53	0,00	92.284,28	89.940,13
		FORMAÇÃO DE RECURSOS HUMANOS	218.292,84	229.492,94	38.915,26	0,00	32.478,26	32.283,89	113.647,53	0,00	92.284,28	89.940,13
04	129	ADMINISTRAÇÃO DE RECEITAS	253.504,59	310.824,89	47.804,26	0,00	43.488,01	43.322,25	117.207,37	0,00	96.690,27	94.401,83
		ADMINISTRAÇÃO DE RECEITAS	253.504,59	310.824,89	47.804,26	0,00	43.488,01	43.322,25	117.207,37	0,00	96.690,27	94.401,83
06	181	SEGURANÇA PÚBLICA	297.425,45	761.493,33	66.665,33	6.538,24	30.561,40	37.465,73	103.886,33	13.586,15	114.671,20	106.328,64
		SEGURANÇA PÚBLICA	297.425,45	761.493,33	66.665,33	6.538,24	30.561,40	37.465,73	103.886,33	13.586,15	114.671,20	106.328,64
06	182	DEFESA CIVIL	247.726,86	716.794,54	50.343,45	6.638,24	29.113,28	28.115,08	150.389,89	13.589,24	83.697,65	86.989,82
		DEFESA CIVIL	247.726,86	716.794,54	50.343,45	6.638,24	29.113,28	28.115,08	150.389,89	13.589,24	83.697,65	86.989,82
08	128	ASSISTÊNCIA SOCIAL	38.898,79	44.639,78	5.821,90	0,00	9.147,70	9.147,70	19.218,36	0,00	17.920,55	17.918,82
		ASSISTÊNCIA SOCIAL	38.898,79	44.639,78	5.821,90	0,00	9.147,70	9.147,70	19.218,36	0,00	17.920,55	17.918,82
08	128	FORMAÇÃO DE RECURSOS HUMANOS	15.500,00	15.500,00	0,00	0,00	0,00	0,00	0,00	0,00	0,00	15.500,00
		FORMAÇÃO DE RECURSOS HUMANOS	15.500,00	15.500,00	0,00	0,00	0,00	0,00	0,00	0,00	0,00	15.500,00
08	241	ASSISTÊNCIA AO IDOSO	203.098,65	223.484,32	0,00	0,00	30.892,84	30.892,84	173.604,08	0,00	92.676,92	92.676,92
		ASSISTÊNCIA AO IDOSO	203.098,65	223.484,32	0,00	0,00	30.892,84	30.892,84	173.604,08	0,00	92.676,92	92.676,92
08	242	ASSISTÊNCIA AO PORTADOR DE DEFICIÊNCIA	248.540,17	307.769,18	0,00	0,00	31.890,86	24.479,00	148.000,00	0,00	66.394,52	66.394,52
		ASSISTÊNCIA AO PORTADOR DE DEFICIÊNCIA	248.540,17	307.769,18	0,00	0,00	31.890,86	24.479,00	148.000,00	0,00	66.394,52	66.394,52
08	243	ASSISTÊNCIA A CRIANÇA E AO ADOLESCENTE	224.415,47	457.256,60	47.860,63	1.181,12	47.888,79	43.295,28	138.884,98	3.180,02	114.387,42	106.605,46
		ASSISTÊNCIA A CRIANÇA E AO ADOLESCENTE	224.415,47	457.256,60	47.860,63	1.181,12	47.888,79	43.295,28	138.884,98	3.180,02	114.387,42	106.605,46
08	244	ASSISTÊNCIA COMUNITÁRIA	1.215.308,94	1.595.818,45	274.614,96	15.957,01	190.747,47	161.765,16	651.589,23	27.459,73	463.981,76	426.661,14
		ASSISTÊNCIA COMUNITÁRIA	1.215.308,94	1.595.818,45	274.614,96	15.957,01	190.747,47	161.765,16	651.589,23	27.459,73	463.981,76	426.661,14
10	122	SALDO	27.973.945,82	31.228.893,84	8.718.038,15	693.400,50	384.662,45	5.853.574,83	22.711.028,63	16.438.090,29	16.438.090,29	13.566.843,83
		SALDO	27.973.945,82	31.228.893,84	8.718.038,15	693.400,50	384.662,45	5.853.574,83	22.711.028,63	16.438.090,29	16.438.090,29	13.566.843,83
10	301	ADMINISTRAÇÃO GERAL	786.118,98	737.718,99	128.928,85	1.756,50	120.015,98	116.424,42	361.660,90	2.287,00	326.214,37	314.827,66
		ADMINISTRAÇÃO GERAL	786.118,98	737.718,99	128.928,85	1.756,50	120.015,98	116.424,42	361.660,90	2.287,00	326.214,37	314.827,66
10	302	ATENÇÃO BÁSICA	8.332.236,65	7.657.874,19	1.107.594,64	4.277,41	1.129.897,23	1.113.644,71	4.026.916,52	21.985,08	3.644.984,83	3.522.911,65
		ATENÇÃO BÁSICA	8.332.236,65	7.657.874,19	1.107.594,64	4.277,41	1.129.897,23	1.113.644,71	4.026.916,52	21.985,08	3.644.984,83	3.522.911,65
10	302	ASSISTÊNCIA HOSPITALAR AMBULATORIAL	19.329.607,12	21.887.922,48	7.299.729,38	882.082,78	3.961.294,66	4.365.749,35	18.800.830,24	4.510.366,23	10.847.484,12	10.706.926,06
		ASSISTÊNCIA HOSPITALAR AMBULATORIAL	19.329.607,12	21.887.922,48	7.299.729,38	882.082,78	3.961.294,66	4.365.749,35	18.800.830,24	4.510.366,23	10.847.484,12	10.706.926,06

Cód. Função	Cód. Subf.	Despesas / Subfunções	Dotação Anual		Bimestre			Acumulado			Saldo a Empenhar		
			Inicial	Atualizado	Empenhado	Anulado	Liquidado	Pago	Empenhado	Anulado		Liquidado	Pago
10	303	SUPORTE PROFISSIONAL E TERAPEÚTICO	610.664,34	669.469,90	119.705,80	2.747,25	141.996,10	136.624,54	344.144,46	2.747,25	329.270,22	302.667,11	478.072,69
10	304	VIGILÂNCIA SANITÁRIA	278.519,97	372.699,27	95.956,68	1.844,70	31.712,39	32.757,96	103.265,65	2.843,70	79.271,29	76.570,21	276.192,32
10	305	VIGILÂNCIA EPIDEMIOLÓGICA	458.668,96	841.496,02	85.750,75	819,96	80.316,34	80.694,98	244.116,77	662,85	252.267,56	224.306,65	599.232,10
12	122	EDUCAÇÃO	1.708.059,51	13.691.801,28	2.194.546,62	27.202,54	2.130.112,15	2.132.071,34	6.536.394,97	5.469,88	5.993.622,96	6.090.593,65	8.388.956,19
12	122	ADMINISTRAÇÃO GERAL	551.552,92	712.843,28	129.645,95	3.021,17	95.390,28	103.961,07	373.200,58	10.796,49	269.679,40	260.466,58	350.441,26
12	308	ALIMENTAÇÃO E NUTRIÇÃO	401.387,46	411.483,20	216.290,42	0,00	102.821,84	88.591,98	343.260,57	1.139,90	198.811,92	164.200,11	69.242,53
12	361	ENSINO FUNDAMENTAL	5.830.431,99	6.379.142,97	958.931,72	13.070,52	1.014.113,13	1.017.062,17	2.898.101,83	21.101,22	2.934.009,51	2.451.210,67	3.472.142,16
12	365	EDUCAÇÃO INFANTIL	4.843.593,22	5.240.818,30	990.479,20	9.906,85	959.609,91	669.134,92	2.593.692,02	18.450,47	2.415.195,13	2.447.546,79	2.675.596,65
12	366	EDUCAÇÃO DE JOVENS E ADULTOS I	53.640,23	59.640,23	0,00	0,00	0,00	0,00	0,00	0,00	0,00	0,00	53.640,23
12	367	EDUCAÇÃO ESPECIAL	208.000,00	371.903,95	0,00	0,00	61.990,00	61.990,00	308.000,00	0,00	195.940,00	186.940,00	63.803,96
13	391	CULTURA	265.340,00	1.014.448,91	250.236,78	17.216,77	310.276,48	152.667,61	777.418,67	44.839,11	336.676,75	294.473,54	335.150,58
13	391	PATRIMÔNIO HISTÓRICO, ARTÍSTICO E ARQUEOLÓGICO	317.300,00	455.628,40	188.872,76	17.023,71	80.693,95	69.323,01	312.090,63	44.225,52	103.026,98	68.862,05	187.763,17
13	392	DEPLUJO CULTURAL	586.080,00	599.849,96	61.864,03	192,00	100.527,00	91.571,80	414.326,04	485,79	256.650,18	226.361,49	144.397,41
15	451	URBANISMO	4.464.897,02	5.324.671,95	1.396.919,39	17.676,54	965.619,01	910.964,43	3.318.318,02	321.665,14	2.208.222,96	2.208.910,04	2.427.198,37
15	451	INFRA-ESTRUTURA URBANA	1.794.407,14	2.145.617,10	494.091,18	2.552,78	904.827,94	302.741,37	857.594,57	2.895,78	696.662,75	614.767,99	1.290.018,31
15	452	SERVIÇOS URBANOS	2.655.489,88	3.175.854,95	1.422.828,23	175.066,76	661.391,07	608.208,42	2.057.763,45	318.789,66	1.701.370,10	1.592.142,05	1.135.280,06
16	481	HABITAÇÃO RURAL	425.000,00	275.000,00	57.924,91	510,00	40.066,68	19.874,03	107.619,76	510,00	33.939,28	52.168,66	18.290,24
16	481	HABITAÇÃO URBANA	25.000,00	55.000,00	4.779,00	610,00	2.846,00	17.002,25	9.289,95	510,00	4.870,96	4.370,95	16.240,05
16	482	HABITAÇÃO URBANA	100.000,00	220.000,00	53.046,41	0,00	37.220,87	27.002,25	96.349,61	0,00	76.499,33	68.286,90	121.660,19
17	511	SANEAMENTO BÁSICO RURAL	2.801.248,23	3.068.213,56	210.078,38	99,32	2.159.277,27	203.286,94	1.063.126,96	40.749,56	329.225,13	669.106,06	2.255.092,24
17	511	SANEAMENTO BÁSICO URBANO	1.092.524,99	1.352.822,04	34.095,34	20,24	1.293,48	82,25	46.301,77	123,95	3.416,90	2.230,08	1.306.526,92
18	512	GESTÃO AMBIENTAL	1.092.491,52	1.709.491,52	178.589,05	361,28	240.283,99	229.305,18	1.016.797,79	40.662,40	575.866,83	566.853,68	727.318,13
18	304	VIGILÂNCIA SANITÁRIA	0,00	5.743,55	0,00	0,00	0,00	0,00	0,00	0,00	0,00	0,00	5.743,55
18	541	PRESERVAÇÃO E CONSERVAÇÃO AMBIENTAL	76.994,57	66.785,30	1.540,95	0,00	1.540,95	1.199,00	1.540,95	0,00	1.540,95	1.198,00	55.244,35
18	542	CONTROLE AMBIENTAL	1.007.732,92	1.028.532,48	290.503,27	2.996,95	185.672,98	155.283,74	709.603,18	10.469,14	483.233,51	419.904,22	289.796,44
18	544	RECURSOS HÍDRICOS	24.000,00	24.000,00	11.028,00	0,00	0,00	0,00	11.028,00	0,00	0,00	0,00	12.972,00
20	605	AGRICULTURA	294.490,46	293.666,53	3.667,80	1.417,04	79.697,57	13.667,57	105.863,07	2.219,14	57.700,18	57.700,18	146.423,00
20	605	ABASTECIMENTO	2.113,96	2.113,26	0,00	0,00	55,60	55,60	402,22	0,00	287,05	287,05	1.711,14
20	606	EXTENSAO RURAL	94.467,10	94.467,10	0,00	0,00	17.929,48	17.929,48	94.467,10	0,00	59.788,44	53.788,44	0,00
20	609	PRODUÇÃO DA PRODUÇÃO AGROPECUÁRIA	102.000,00	126.288,17	3.887,60	447,04	1.672,49	1.672,49	10.383,75	2.219,44	3.694,44	3.694,44	127.521,86
20	609	DEFESA AGROPECUÁRIA	5.500,00	16.500,00	0,00	0,00	0,00	0,00	0,00	0,00	0,00	0,00	16.500,00
22	651	INDÚSTRIA	48.000,00	48.000,00	24.000,00	0,00	6.000,00	3.000,00	46.000,00	0,00	20.000,00	20.000,00	0,00
22	651	PROMOÇÃO INDUSTRIAL	48.000,00	48.000,00	24.000,00	0,00	6.000,00	3.000,00	46.000,00	0,00	20.000,00	20.000,00	0,00
23	691	COMÉRCIO E SERVIÇOS	664.618,86	719.633,94	239.965,61	6,85	77.766,53	79.668,61	211.101,97	763,56	163.502,33	163.502,33	345.479,29
23	691	PROMOÇÃO COMERCIAL	331.481,09	341.278,47	9.795,38	0,00	42.241,46	42.241,46	204.471,91	0,00	107.133,82	107.133,82	136.894,56
23	695	TURISMO	368.027,80	367.559,47	18.891,19	0,00	35.525,07	36.749,05	76.629,66	763,56	56.368,51	55.368,51	291.674,73
25	752	ENERGIA ELÉTRICA	705.432,06	1.475.937,51	395.229,51	0,00	151.442,39	107.225,15	1.537.812,50	196.744,13	340.434,72	295.217,48	134.869,14
25	752	TRANSPORTE	830.276,50	936.259,27	162.811,69	770,13	65.966,69	107.486,33	418.137,36	27.611,55	288.427,69	315.462,20	579.890,32
25	782	TRANSPORTE RODOVIÁRIO	980.276,50	906.236,77	162.811,64	7.761,53	165.906,50	147.805,33	418.137,38	7.761,53	336.527,89	315.462,20	670.980,52
27	812	DESPORTO COMUNITÁRIO	1.243.986,89	1.282.915,42	143.972,98	6.413,85	214.209,32	215.897,71	794.676,88	9.220,86	616.426,18	598.441,05	477.490,50

*[Handwritten signatures and initials]*

Cod. Função	Cod. Subf.	Despesas Funções / Subfunções	Dotação Anual			Bimestre			Acumulado			Saldo a Empenhar	
			Inicial	Atualizado	Empenhado	Anulado	Liquidado	Pago	Empenhado	Anulado	Liquidado		Pago
27	813	LAZER	66.000,00	66.000,00	0,00	0,00	0,00	0,00	0,00	0,00	0,00	66.000,00	
28	843	ENCARGOS ESPECIAIS	2.389.678,98	2.779.485,84	237.794,63	1.016,16	412.745,23	438.995,72	1.654.485,58	77.848,17	1.580.485,69	1.022.894,95	
28	843	SERVIÇO DA DÍVIDA INTERNA	227.750,82	227.750,82	0,00	0,00	23.389,25	23.389,25	202.031,46	76.304,82	92.638,49	102.023,88	
28	845	TRANSFERÊNCIAS	772.607,09	772.607,09	27.858,17	0,00	1.62.008,35	1.62.008,35	474.796,44	0,00	474.796,44	207.810,65	
28	848	OUTROS ENCARGOS ESPECIAIS	1.389.216,97	1.779.137,75	209.896,72	1.016,16	230.640,79	230.550,12	977.657,68	1.079,95	941.680,96	802.559,92	
		TOTAL POR ORÇAO	63.032.648,99	73.633.315,79	15.924.692,08	1.984.822,23	11.911.333,02	12.896.730,35	40.627.410,97	5.399.797,95	30.971.588,54	29.983.995,90	33.585.509,00

Reserva de Contingência

02 - PREFEITURA MUNICIPAL

Cod. Função	Cod. Subf.	Despesas Funções / Subfunções	Dotação Anual		Bimestre			Acumulado			Saldo a Empenhar		
			Inicial	Atualizado	Empenhado	Anulado	Liquidado	Pago	Empenhado	Anulado		Liquidado	Pago
99	999	RESERVA DE CONTINGENCIA	20.000,00	20.000,00	0,00	0,00	0,00	0,00	0,00	0,00	0,00	20.000,00	
		RESERVA DE CONTINGENCIA	20.000,00	20.000,00	0,00	0,00	0,00	0,00	0,00	0,00	0,00	20.000,00	
		TOTAL POR ORÇAO	20.000,00	20.000,00	0,00	0,00	0,00	0,00	0,00	0,00	0,00	20.000,00	
		TOTAL SEMAL	84.519.189,99	76.319.715,79	15.924.692,08	1.330.422,23	12.005.559,51	1.746.288,40	47.010.289,48	5.539.592,95	31.422.840,53	30.499.117,96	33.345.009,19

Cod. Função	Cod. Subf.	Nome	CPF	CRC
		Paulo Henrique Pinto Monteiro	12331786607	
		Tatiana Vieira Ribeiro	042.630.926-00	MG118520-4
		Jonathan da Silva	08791059682	

*Paulo Henrique Pinto Monteiro*  
 Paulo Henrique Pinto Monteiro  
 Prefeito Municipal  
 Matrícula: 09318

*Tatiana Vieira Ribeiro*  
 Tatiana Vieira Ribeiro  
 Diretora de Administração e Controle Financeiro  
 Matrícula: 11979  
 CC-00000-188320-4

*Jonathan da Silva*  
 Jonathan da Silva  
 Controlador Interno  
 Matrícula: 18482