



Cód. Função	Cód. Subf.	Despesas / Subfunções	Dotação Anual		Empenhado	Bimestre		Acumulado		Saldo a Empenhar	
			Inicial	Atualizado		Liquidado	Pago	Empenhado	Liquidado		Pago
10	303	SUPORTE PROFISSIONAL E TERAPÊUTICO	810.664,84	859.469,90	202.883,60	56.386,82	39.145,55	202.883,60	56.386,82	39.145,55	656.679,30
10	304	VIGILANCIA SANITARIA	278.519,37	314.122,61	42.867,36	22.612,18	18.691,95	42.867,36	22.612,18	18.691,95	271.255,25
10	305	VIGILANCIA EPIDEMIOLOGICA	436.698,86	493.888,96	82.433,45	74.141,22	66.701,39	82.433,45	74.141,22	66.701,39	401.255,41
12	122	ADMINISTRACAO GERAL	14.289.529,81	12.947.313,28	2.093.283,93	1.346.669,97	1.407.152,73	2.093.283,93	1.346.669,97	1.407.152,73	10.556.030,25
12	122	ADMINISTRACAO GERAL	561.662,32	575.592,32	111.813,90	82.571,04	71.795,54	111.813,90	82.571,04	71.795,54	463.795,42
12	306	ALIMENTACAO E NUTRICAO	401.367,45	407.463,20	42.524,22	12.409,94	1.363,05	42.524,22	12.409,94	1.363,05	364.929,98
12	361	ENSINO FUNDAMENTAL	5.830.431,39	6.404.030,95	752.179,16	646.056,21	587.448,42	752.179,16	646.056,21	587.448,42	5.651.851,79
12	365	EDUCACAO INFANTIL	4.943.558,22	5.134.733,22	878.765,75	743.393,88	684.575,72	878.765,75	743.393,88	684.575,72	4.259.967,47
12	366	EDUCACAO DE JOVENS E ADULTOS I	53.640,23	53.640,23	0,00	0,00	0,00	0,00	0,00	0,00	53.640,23
12	367	EDUCACAO ESPECIAL	308.000,00	371.903,36	308.000,00	61.980,00	61.980,00	308.000,00	61.980,00	61.980,00	63.903,36
13	13	CULTURA	865.369,00	865.369,00	340.346,62	71.264,16	64.529,14	340.346,62	71.264,16	64.529,14	525.013,38
13	391	PATRIMONIO HISTORICO, ARTISTICO E ARQUEOLOGICO	317.300,00	317.300,00	26.579,09	2.925,68	0,00	26.579,09	2.925,68	0,00	290.720,92
13	392	DIFUSAO CULTURAL	548.060,00	548.060,00	313.767,54	68.342,48	66.529,34	313.767,54	68.342,48	66.529,34	234.292,46
15	15	URBANISMO	4.846.891,02	4.661.891,92	1.107.322,44	630.779,70	670.290,93	1.107.322,44	630.779,70	670.290,93	3.544.568,58
15	451	INFRA-ESTRUTURA URBANA	1.794.407,14	1.796.207,14	171.868,21	150.117,44	135.990,67	171.868,21	150.117,44	135.990,67	1.624.339,93
15	452	SERVICOS URBANOS	2.856.483,88	2.865.684,78	935.454,23	480.662,26	434.300,26	935.454,23	480.662,26	434.300,26	1.820.228,65
16	16	HABITACAO	126.000,00	126.000,00	7.346,67	3.046,20	2.331,60	7.346,67	3.046,20	2.331,60	117.653,33
16	481	HABITACAO RURAL	25.000,00	25.000,00	2.033,95	25,50	25,50	2.033,95	25,50	25,50	22.966,05
16	482	HABITACAO URBANA	100.000,00	100.000,00	5.312,72	3.020,70	2.306,00	5.312,72	3.020,70	2.306,00	94.687,28
17	17	SANEAMENTO	2.901.208,21	2.601.208,21	644.263,94	168.241,07	132.962,45	644.263,94	168.241,07	132.962,45	1.306.944,27
17	511	SANEAMENTO BASICO RURAL	1.092.624,98	1.091.724,98	8.594,70	2.054,23	2.054,23	8.594,70	2.054,23	2.054,23	1.083.129,98
17	512	SANEAMENTO BASICO URBANO	1.508.683,63	1.509.483,63	635.669,24	167.186,84	130.898,22	635.669,24	167.186,84	130.898,22	873.814,39
18	18	GESTAO AMBIENTAL	1.684.714,48	1.307.717,48	308.065,80	127.622,40	114.411,38	308.065,80	127.622,40	114.411,38	894.633,08
18	541	PRESERVACAO E CONSERVACAO AMBIENTAL	76.984,57	75.984,57	0,00	0,00	0,00	0,00	0,00	0,00	76.984,57
18	542	CONTROLE AMBIENTAL	1.007.732,92	1.007.732,92	303.065,60	127.622,40	114.411,38	303.065,60	127.622,40	114.411,38	704.647,32
18	544	RECURSOS HIDRICOS	24.000,00	24.000,00	0,00	0,00	0,00	0,00	0,00	0,00	24.000,00
20	20	AGRICULTURA	204.080,46	204.080,46	99.073,18	18.553,32	18.136,88	99.073,18	18.553,32	18.136,88	105.907,28
20	605	ABASTECIMENTO	2.113,36	2.113,36	0,00	0,00	0,00	0,00	0,00	0,00	2.113,36
20	606	EXTENSAO RURAL	94.467,10	94.467,10	94.467,10	17.929,48	17.929,48	94.467,10	17.929,48	17.929,48	0,00
20	608	PROMOCAO DA PRODUCAO AGROPECUARIA	102.000,00	102.000,00	4.808,08	623,84	207,40	4.808,08	623,84	207,40	97.192,92
20	609	DEFESA AGROPECUARIA	5.500,00	5.500,00	0,00	0,00	0,00	0,00	0,00	0,00	5.500,00
22	22	INDUSTRIA	48.000,00	48.000,00	24.000,00	3.000,00	4.000,00	24.000,00	3.000,00	4.000,00	24.000,00
22	661	PROMOCAO INDUSTRIAL	48.000,00	48.000,00	24.000,00	4.000,00	4.000,00	24.000,00	4.000,00	4.000,00	24.000,00
23	23	COMERCIO E SERVICOS	693.603,89	699.508,65	224.423,99	38.041,38	36.167,99	224.423,99	38.041,38	36.167,99	475.083,90
23	691	PROMOCAO COMERCIAL	331.481,09	331.481,09	194.676,53	32.446,08	32.446,08	194.676,53	32.446,08	32.446,08	138.804,56
23	695	TURISMO	368.027,80	368.027,80	29.748,46	3.595,90	2.721,90	29.748,46	3.595,90	2.721,90	338.279,34
25	25	ENERGIA	705.482,06	924.542,01	584.228,38	61.786,11	57.501,91	584.228,38	61.786,11	57.501,91	340.315,62
25	752	ENERGIA ELÉTRICA	705.482,06	924.542,01	584.228,38	61.786,11	57.501,91	584.228,38	61.786,11	57.501,91	340.315,62
26	26	TRANSPORTE	990.276,50	1.018.286,54	156.133,10	72.083,49	80.456,38	156.133,10	72.083,49	80.456,38	860.153,44
26	782	TRANSPORTE RODoviARIO	990.276,50	1.018.286,54	156.133,10	72.083,49	80.456,38	156.133,10	72.083,49	80.456,38	860.153,44
27	27	DESPORTO E LAZER	1.308.885,88	1.308.936,89	582.548,72	178.887,36	167.941,11	582.548,72	178.887,36	167.941,11	746.387,17
27	812	DESPORTO COMUNITARIO	1.243.886,88	1.242.936,89	562.548,72	178.887,36	167.941,11	562.548,72	178.887,36	167.941,11	680.387,17
27	813	LAZER	66.000,00	66.000,00	0,00	0,00	0,00	0,00	0,00	0,00	66.000,00


Cód. Função	Cód. Subf.	Despesas Funções / Subfunções	Dotação Anual		Bimestre			Acumulado			Saldo a Empenhar
			Inicial	Atualizado	Empenhado	Liquidado	Pago	Empenhado	Liquidado	Pago	
28	843	ENCARGOS ESPECIAIS	2.398.573,98	2.398.573,98	687.514,00	415.185,53	415.185,53	687.514,00	415.185,53	415.185,53	1.702.060,98
28	845	SERVICO DA DIVIDA INTERNA	227.750,52	227.750,52	125.726,64	34.898,29	34.898,29	125.726,64	34.898,29	34.898,29	102.023,88
28	846	TRANSFERENCIAS	772.607,09	772.607,09	210.000,00	160.069,88	160.069,88	210.000,00	160.069,88	160.069,88	562.607,99
		OUTROS ENCARGOS ESPECIAIS	1.389.216,37	1.389.216,37	351.786,36	220.227,36	220.227,36	351.786,36	220.227,36	220.227,36	1.037.430,01
		TOTAL POR ORGAO	63.032.648,89	63.032.648,89	17.433.587,48	8.972.898,18	8.236.770,17	17.433.587,48	8.972.898,18	8.236.770,17	49.211.597,80


Reserva de Contingência


02 - PREFEITURA MUNICIPAL

Cód. Função	Cód. Subf.	Despesas Funções / Subfunções	Dotação Anual		Bimestre			Acumulado			Saldo a Empenhar
			Inicial	Atualizado	Empenhado	Liquidado	Pago	Empenhado	Liquidado	Pago	
99	999	RESERVA DE CONTINGENCIA	20.000,00	20.000,00	0,00	0,00	0,00	0,00	0,00	0,00	20.000,00
		RESERVA DE CONTINGENCIA	20.000,00	20.000,00	0,00	0,00	0,00	0,00	0,00	0,00	20.000,00
		TOTAL POR ORGAO	20.000,00	20.000,00	0,00	0,00	0,00	0,00	0,00	0,00	20.000,00
		TOTAL GERAL	64.273.648,89	63.032.648,89	17.433.587,48	9.107.892,21	8.236.818,13	18.466.586,42	9.107.892,21	8.236.818,13	49.853.725,56

Nome	CPF	CRC
Paulo Henrique Pinto Monteiro	12331786607	
Tatiana Vieira Ribeiro	042.630.926-00	MIG118520/O-4
Jonathan da Silva	08791059682	

  
 Paulo Henrique Pinto Monteiro  
 Prefeito Municipal  
 Matrícula: 09315

  
 Tatiana Vieira Ribeiro  
 Diretor de Departamento de Contabilidade  
 Matrícula: 07979  
 CRC-MG: 118520/O-4

  
 Jonathan da Silva  
 Controlador Interno  
 Matrícula: 08469



**Prefeitura Municipal de Itanhandu**  
**Estado de Minas Gerais**  
**LRF - Demonstrativo das Despesas por Função e Subfunção**  
 (Artigo 52, Inciso II, alínea "c" da LC. 101/00)

Período: 1º Bimestre

PUBLICADO NO QUADRO DE  
 AVISOS DO PAÇO MUNICIPAL DE  
 ITANHANDU EM  
 31/03/2022  
*Tafreana V. Ribeiro*  
 Secretária Municipal de Administração

01 - CAMARA MUNICIPAL

Cod. Função	Cod. Subf.	Despesas Funções / Subfunções	Dotação Anual		Bimestre			Acumulado			Saldo a Empenhar		
			Inicial	Atualizado	Empenhado	Anulado	Liquidado	Pago	Empenhado	Anulado		Liquidado	Pago
01	001	LEGISLATIVA	1.465.500,00	1.465.500,00	1.032.017,94	0,00	35.154,03	127.047,96	1.032.017,94	0,00	135.194,03	127.047,96	433.482,06
		LEGISLATIVA	1.465.500,00	1.465.500,00	1.032.017,94	0,00	35.154,03	127.047,96	1.032.017,94	0,00	135.194,03	127.047,96	433.482,06
		TOTAL PRO ORÇAO	1.465.500,00	1.465.500,00	1.032.017,94	0,00	35.154,03	127.047,96	1.032.017,94	0,00	135.194,03	127.047,96	433.482,06

02 - PREFEITURA MUNICIPAL

Cod. Função	Cod. Subf.	Despesas Funções / Subfunções	Dotação Anual		Bimestre			Acumulado			Saldo a Empenhar		
			Inicial	Atualizado	Empenhado	Anulado	Liquidado	Pago	Empenhado	Anulado		Liquidado	Pago
03	002	ESSENCIAL À JUSTIÇA	160.034,93	160.034,93	19.233,64	0,00	19.002,06	17.131,05	160.034,93	0,00	19.002,06	17.131,05	140.807,29
		DEFESA DO INTERESSE PÚBLICO NO PROCESSO JUDICIÁRIO	160.034,93	160.034,93	19.233,64	0,00	19.002,06	17.131,05	160.034,93	0,00	19.002,06	17.131,05	140.807,29
04	122	ADMINISTRAÇÃO GERAL	3.888.982,45	3.927.991,15	1.383.810,22	8.407,54	485.528,52	430.604,76	1.383.810,22	8.407,54	485.528,52	430.604,76	2.573.488,47
		ADMINISTRAÇÃO FINANCEIRA	776.596,77	776.596,77	118.805,62	0,00	116.738,22	104.548,42	118.805,62	0,00	116.738,22	104.548,42	657.791,15
		CONTROLE INTERNO	83.907,90	83.907,90	12.845,18	0,00	12.845,18	11.789,57	12.845,18	0,00	12.845,18	11.789,57	70.722,42
		FORMAÇÃO DE RECURSOS HUMANOS	218.292,94	218.292,94	46.386,90	0,00	26.616,65	20.236,07	46.386,90	0,00	26.616,65	20.236,07	168.868,04
04	129	ADMINISTRAÇÃO DE RECEITAS	293.504,58	293.504,58	37.478,40	0,00	26.307,80	37.478,40	293.504,58	0,00	26.307,80	37.478,40	219.028,19
		SEGURANÇA PÚBLICA	297.446,45	297.446,45	81.152,68	7.000,00	28.589,89	81.152,68	297.446,45	7.000,00	28.589,89	81.152,68	82.330,77
		POLICAMENTO	247.728,68	247.728,68	78.251,55	7.000,00	26.689,69	78.251,55	247.728,68	7.000,00	26.689,69	78.251,55	84,5.522,89
06	181	DEFESA CIVIL	38.698,79	38.698,79	2.880,95	0,00	2.890,95	2.309,22	2.880,95	0,00	2.890,95	2.309,22	36.897,84
08	128	FORMAÇÃO DE RECURSOS HUMANOS	15.500,00	15.500,00	0,00	0,00	0,00	0,00	15.500,00	0,00	0,00	0,00	15.500,00
		ASSISTÊNCIA AO IDOSO	203.098,95	214.941,55	173.504,08	0,00	30.892,94	30.892,94	173.504,08	0,00	30.892,94	30.892,94	105.780,19
		ASSISTÊNCIA AO PORTADOR DE DEFICIÊNCIA	246.540,17	251.786,18	146.000,00	0,00	17.992,00	17.992,00	146.000,00	0,00	17.992,00	17.992,00	182.087,89
		ASSISTÊNCIA A CRIANÇA E AO ADOLESCENTE	234.415,47	234.415,47	42.417,88	70,00	34.877,92	31.271,39	42.417,88	70,00	34.877,92	31.271,39	182.087,89
		ASSISTÊNCIA COMUNITÁRIA	1.215.308,94	1.306.789,22	220.574,46	1.051,00	130.294,37	98.321,16	220.574,46	1.051,00	130.294,37	98.321,16	1.087.244,76
		SALUBRE	22.975.616,32	23.664.270,97	11.899.775,32	3.808.670,11	4.708.616,79	4.381.720,55	11.899.775,32	3.808.670,11	4.708.616,79	4.381.720,55	41.283.184,73
10	122	ADMINISTRAÇÃO GERAL	788.118,98	788.118,98	135.595,08	0,00	117.289,94	108.232,84	135.595,08	0,00	117.289,94	108.232,84	650.550,89
		ATENÇÃO BÁSICA	6.332.326,65	6.877.571,90	1.458.179,65	5.645,32	1.176.486,57	1.000.151,53	1.458.179,65	5.645,32	1.176.486,57	1.000.151,53	5.494.040,67
		ASSISTÊNCIA HOSPITALAR AMBULATORIAL	19.929.607,12	20.153.296,62	10.008.840,32	3.805.024,29	3.261.600,08	3.150.777,39	10.008.840,32	3.805.024,29	3.261.600,08	3.150.777,39	139.29.400,59

Unidade de Departamento de Contabilidade  
 Matrícula: 07979  
 CRC-MG: 118520/O-4

Cód. Função	Cód. Subf.	Despesas Funções / Subfunções	Dotação Anual			Bimestre			Anualizado				
			Inicial	Atualizada	Empenhada	Anulado	Liquidada	Pago	Empenhada	Anulado	Liquidada	Pago	Saldo a Empenhar
10	303	SUporte PROFISSIONAL E TERAPEUTICO	610.894,84	699.469,90	202.893,60	0,00	56.396,82	59.145,55	202.893,60	0,00	56.386,82	34.145,55	896.576,30
10	304	VIGILANCIA SANITARIA	278.519,37	314.122,61	42.897,39	0,00	22.612,18	18.991,95	42.897,39	0,00	22.612,18	18.991,95	271.365,25
10	305	VIGILANCIA EPIDEMIOLOGICA	438.688,96	483.688,96	82.433,45	0,00	74.141,22	60.701,39	82.433,45	0,00	74.141,22	60.701,39	401.256,41
12	122	ADMINISTRACAO GERAL	11.739.593,64	12.947.313,28	2.099.164,44	81,41	1.646.395,97	1.407.152,73	2.099.164,44	81,41	1.646.395,97	1.407.152,73	463.500,26
12	308	ALIMENTACAO E NUTRICAO	591.592,32	575.592,32	111.840,31	26,41	82.871,04	71.766,54	111.840,31	26,41	82.871,04	71.766,54	463.720,42
12	381	ENSINO FUNDAMENTAL	401.367,45	407.453,20	42.824,22	0,00	12.408,84	1.363,05	42.824,22	0,00	12.408,84	1.363,05	394.529,98
12	385	EDUCACAO INFANTIL	5.830.431,39	6.404.030,96	752.214,16	35,00	646.096,21	597.449,42	752.214,16	35,00	646.096,21	597.449,42	5.651.861,73
12	386	EDUCACAO DE JOVENS E ADULTOS I	4.643.836,22	5.134.793,22	878.795,75	0,00	743.939,88	684.975,72	878.795,75	0,00	743.939,88	684.975,72	4.255.987,47
12	387	EDUCACAO ESPECIAL	53.640,23	53.640,23	0,00	0,00	0,00	0,00	0,00	0,00	0,00	0,00	53.640,23
13	381	CULTURA	308.000,00	371.903,96	308.000,00	0,00	61.980,00	61.980,00	308.000,00	0,00	61.980,00	61.980,00	89.903,96
13	382	PATRIMONIO HISTORICO, ARTISTICO E ARQUEOLOGICO	669.360,98	865.960,98	865.960,98	0,00	71.269,16	65.929,93	865.960,98	0,00	71.269,16	65.929,93	89.912,98
13	382	DIFFUSAO CULTURAL	317.300,00	317.300,00	28.579,08	0,00	2.925,88	0,00	28.579,08	0,00	2.925,88	0,00	290.720,92
15	451	URBANISMO	548.060,00	548.060,00	313.767,54	0,00	68.342,48	66.529,34	313.767,54	0,00	68.342,48	66.529,34	234.292,48
15	452	INFRA-ESTRUTURA URBANA	1.794.407,14	1.790.207,14	172.211,21	343,00	150.117,44	135.990,67	172.211,21	343,00	150.117,44	135.990,67	1.604.338,63
15	452	SERVICOS URBANOS	2.855.493,88	2.855.493,88	947.790,53	12,326,30	480.992,25	494.930,28	947.790,53	12,326,30	490.992,28	494.930,28	1.920.029,55
16	481	HABITACAO RURAL	125.000,00	125.000,00	7.346,65	0,00	3.046,50	2.851,50	7.346,65	0,00	3.046,50	2.851,50	117.653,35
16	482	HABITACAO URBANA	25.000,00	25.000,00	2.033,95	0,00	25,50	25,50	2.033,95	0,00	25,50	25,50	22.966,05
17	511	SANEAMENTO BASICO RURAL	100.000,00	100.000,00	5.312,72	0,00	3.020,70	2.308,06	5.312,72	0,00	3.020,70	2.308,06	94.687,28
17	512	SANEAMENTO BASICO URBANO	2.807.208,44	2.801.308,44	844.883,72	119,78	389.243,97	336.592,45	844.883,72	119,78	389.243,97	336.592,45	1.966.944,72
18	541	GESTAO AMBIENTAL	1.092.524,28	1.091.724,58	6.633,67	36,97	2.054,23	2.054,23	6.633,67	36,97	2.054,23	2.054,23	1.084.120,84
18	542	PRESERVACAO E CONSERVACAO AMBIENTAL	1.508.593,63	1.509.493,63	636.050,65	390,31	187.489,84	130.869,22	636.050,65	390,31	187.489,84	130.869,22	873.814,39
18	544	RECURSOS HIDRICOS	24.000,00	24.000,00	0,00	0,00	0,00	0,00	0,00	0,00	0,00	0,00	24.000,00
20	605	AGRICULTURA	294.033,45	293.033,45	98.073,13	0,00	18.563,32	18.136,88	98.073,13	0,00	18.563,32	18.136,88	185.907,28
20	606	ABASTECIMENTO	2.113,26	2.113,26	0,00	0,00	0,00	0,00	0,00	0,00	0,00	0,00	2.113,26
20	608	EXTENSAO RURAL	94.467,10	94.467,10	94.467,10	0,00	17.929,48	17.929,48	94.467,10	0,00	17.929,48	17.929,48	0,00
20	608	PROMOCAO DA PRODUCAO AGROPECUARIA	102.000,00	102.000,00	4.604,08	0,00	623,84	207,40	4.604,08	0,00	623,84	207,40	97.393,92
20	609	DEFESA AGROPECUARIA	5.500,00	5.500,00	0,00	0,00	0,00	0,00	0,00	0,00	0,00	0,00	5.500,00
22	661	INDUSTRIAL	48.000,00	48.000,00	24.000,00	0,00	4.800,00	4.800,00	24.000,00	0,00	4.800,00	4.800,00	24.000,00
22	661	PROMOCAO INDUSTRIAL	48.000,00	48.000,00	24.000,00	0,00	4.800,00	4.800,00	24.000,00	0,00	4.800,00	4.800,00	24.000,00
23	691	COMERCIO E SERVICOS	699.608,69	699.608,69	225.198,56	764,56	36.041,96	35.677,99	225.198,56	764,56	36.041,96	35.677,99	473.033,10
23	691	PROMOCAO COMERCIAL	331.481,03	331.481,03	194.675,83	0,00	32.446,08	194.675,83	194.675,83	0,00	32.446,08	194.675,83	136.805,20
23	695	TIJURISMO	869.027,90	869.027,90	30.512,02	763,56	3.595,90	2.221,90	30.512,02	763,56	3.595,90	2.221,90	838.279,34
25	752	ENERGIA	705.432,06	705.432,06	329.512,91	6.000,00	31.766,11	57.501,91	329.512,91	6.000,00	31.766,11	57.501,91	346.239,62
25	752	ENERGIA ELTRICA	705.432,06	705.432,06	329.512,91	6.000,00	31.766,11	57.501,91	329.512,91	6.000,00	31.766,11	57.501,91	346.239,62
26	782	TRANSPORTE	980.276,50	1.016.296,54	158.133,10	0,00	72.038,49	60.458,38	158.133,10	0,00	72.038,49	60.458,38	860.183,44
26	782	TRANSPORTE RODOVIARIO	980.276,50	1.016.296,54	158.133,10	0,00	72.038,49	60.458,38	158.133,10	0,00	72.038,49	60.458,38	860.183,44
27	812	DESPORTO COMUNITARIO	1.243.895,89	1.242.936,86	593.028,72	480,30	174.897,36	167.841,11	593.028,72	480,30	174.897,36	167.841,11	690.867,17
27	813	LAZER	66.000,00	66.000,00	0,00	0,00	0,00	0,00	0,00	0,00	0,00	0,00	66.000,00

*TAVARES*

*[Assinatura]*




Cod. Função	Cod. Subf.	Despesas Funções / Subfunções	Dotação Anual			Bimestre			Acumulado			Saldo a Empenhar	
			Inicial	Atualizado	Empenhado	Anulado	Liquidado	Pago	Empenhado	Anulado	Liquidado		Pago
28	843	ENCARGOS ESPECIAIS	2.388.573,98	2.388.573,98	768.874,81	76.390,83	419.186,53	416.967,53	768.874,81	76.390,83	415.186,53	416.967,53	1.008.000,00
28	843	GERENÇO DA DIVIDA INTERNA	227.750,52	227.750,52	202.031,46	76.304,82	34.898,29	34.898,29	202.031,46	76.304,82	34.898,29	34.898,29	102.023,89
28	845	TRANSFERENCIAS	772.607,09	772.607,09	210.000,00	0,00	160.098,88	160.098,88	210.000,00	0,00	160.098,88	160.098,88	502.607,09
28	848	OUTROS ENCARGOS ESPECIAIS	1.389.216,37	1.389.216,37	351.850,05	63,69	220.227,36	220.227,36	351.850,05	63,69	220.227,36	220.227,36	1.037.430,01
		TOTAL POR ORGAO	53.032.548,98	53.045.268,03	21.163.000,30	3.730.432,92	8.972.699,16	8.236.770,17	21.163.000,30	3.730.432,92	8.972.699,16	8.236.770,17	49.211.687,60

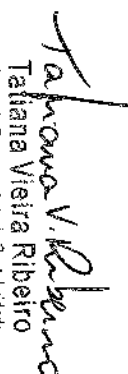
Reserva de Contingência


02 - PREFEITURA MUNICIPAL

Cod. Função	Cod. Subf.	Despesas Funções / Subfunções	Dotação Anual			Bimestre			Acumulado			Saldo a Empenhar	
			Inicial	Atualizado	Empenhado	Anulado	Liquidado	Pago	Empenhado	Anulado	Liquidado		Pago
99		RESERVA DE CONTINGENCIA	20.000,00	20.000,00	0,00	0,00	0,00	0,00	0,00	0,00	0,00	0,00	20.000,00
99	999	RESERVA DE CONTINGENCIA	20.000,00	20.000,00	0,00	0,00	0,00	0,00	0,00	0,00	0,00	0,00	20.000,00
		TOTAL POR ORGAO	20.000,00	20.000,00	0,00	0,00	0,00	0,00	0,00	0,00	0,00	0,00	20.000,00
		TOTAL GERAL	54.518.148,98	54.120.768,03	21.163.000,30	3.730.432,92	8.972.699,16	8.236.770,17	21.163.000,30	3.730.432,92	8.972.699,16	8.236.770,17	49.231.687,60

Nome	CPF	CRC
Paulo Henrique Pinto Monteiro	12331786607	
Tatiana Vieira Ribeiro	042.630.926-00	MG18520/O-4
Jonathan da Silva	08791059682	

  
**Paulo Henrique Pinto Monteiro**  
 Prefeito Municipal  
 Matrícula: 09315

  
**Tatiana V. Ribeiro**  
 Diretora do Departamento de Contabilidade  
 Matrícula: 07979  
 CRC-MG: 118520/O-4

  
**Jonathan da Silva**  
 Controlador Interno  
 Matrícula: 08483