



# Prefeitura Municipal de Itanhandu

## Estado de Minas Gerais

### LRF - Relatório Resumido da Execução Orçamentária

(Artigo 52, Incisos I e II, alíneas "a" e "b", da LC. 101/00)

Período: 6º Bimestre

PUBLICADO NO QUADRO DE  
AVISOS DO PAÇO MUNICIPAL DE  
ITANHANDU EM  
28/10/2022

Tatiana Aparecida de Oliveira  
Diretor de Despesa

Marcos Vinícius de Almeida  
Secretário Municipal de Administração

RECEITAS	PREVISÃO ANUAL		6º Bimestre		ACUMULADO		A REALIZAR
	INICIAL	ATUALIZADA	PREVISTA	REALIZADA	PREVISTA	REALIZADA	
<b>RECEITAS CORRENTES (A)</b>	50.089.738,98	58.008.738,98	12.217.000,32	14.501.728,82	12.098.238,98	14.501.728,82	15.850.874,83
Tributárias	5.021.307,94	5.021.307,94	929.710,61	950.798,21	4.987.080,82	4.986.210,10	85.097,53
Impostos	4.161.674,72	4.161.674,72	814.084,86	869.788,20	4.107.427,70	4.257.527,89	-95.853,27
IPPU	1.223.796,13	1.223.796,13	171.466,98	110.789,45	1.223.796,13	893.988,52	329.808,61
ISSQN	1.633.266,22	1.633.266,22	327.540,24	414.787,33	1.633.266,22	1.827.624,99	-194.358,77
ITBI	422.093,09	422.093,09	97.353,17	99.696,66	367.846,07	477.377,62	-109.531,55
IRRF	882.520,28	882.520,28	217.734,47	254.485,76	882.520,28	1.058.536,86	-176.016,58
Taxas	853.232,39	853.232,39	114.170,09	80.919,39	853.232,39	677.042,05	176.190,34
Contribuições de Melhoria	6.400,53	6.400,53	1.445,72	120,62	6.400,53	1.640,06	4.760,47
Contribuições	1.042.716,82	1.042.716,82	171.735,47	181.482,89	1.042.716,82	1.075.608,80	-32.891,98
Patrimoniais	291.076,96	291.076,96	27.726,52	240.974,20	291.076,96	573.715,92	-282.638,97
Serviços	2.442.046,76	2.442.046,76	975.746,82	307.681,89	2.442.046,76	2.054.574,61	387.472,15
Transferências Correntes	50.198.533,08	50.198.533,08	10.710.655,10	13.104.723,72	50.250.780,10	66.217.675,03	-16.021.141,95
Outras Receitas Correntes	15.057,73	15.057,73	1.385,70	16.097,71	15.057,73	66.504,55	-51.446,82
Deduções Receitas Correntes (A1)	0,00	0,00	0,00	571,40	0,00	150.211,96	-150.211,96
<b>RECEITAS DE CAPITAL (B)</b>	2.007.838,29	2.007.838,29	409.925,32	902.855,82	2.007.838,29	2.548.605,25	-540.766,96
Transferências de Capital	93.916,56	93.916,56	93.916,56	0,00	93.916,56	719.632,00	-625.715,44
Transferências de Capital - Convênios	1.206.008,76	1.206.008,76	316.008,76	0,00	1.206.008,76	417.071,43	788.937,33
Outras Receitas de Capital	708.012,97	708.012,97	0,00	902.855,82	708.012,97	2.412.956,82	-1.704.942,85
<b>(+) DEDUÇÃO PARA FORMAÇÃO DO FUNDO (C)</b>	5.138.658,25	6.148.650,25	930.301,28	1.191.722,53	5.138.658,25	6.711.175,42	-1.572.525,47
<b>RECEITA TOTAL (A - A1 + B - C + D)</b>	55.867.027,02	55.867.027,02	11.686.574,38	14.510.289,51	55.867.027,02	73.958.831,68	-18.092.804,65

DESPESAS	DOTAÇÃO ANUAL		6º Bimestre		ACUMULADO		A EMPENHAR
	INICIAL	CRÉD. ADICIONAIS	ATUALIZADA	EMPENHADA	ANULADA	LICUIDADA	
<b>DESPESAS CORRENTES (E)</b>	81.672.782,22	18.794.126,52	70.486.822,74	11.231.519,57	1.008.834,71	14.729.517,80	7.323.489,53
Pessoal/Empregos Sociais	22.753.533,20	4.559.062,92	27.312.596,12	5.831.529,51	20.450,89	5.941.150,36	2.706.429,63
Juror/Encargos da Div. Im.	53.000,00	-25.000,00	28.000,00	0,00	1.812,16	3.784,72	5.426,22
Outras Despesas Correntes	28.866.169,02	14.250.062,60	43.126.231,62	5.400.990,06	986.571,64	8.784.682,72	4.872.244,66
<b>DESPESAS DE CAPITAL (F)</b>	4.174.324,80	2.986.010,47	1.188.313,27	2.830.924,90	91.207,52	1.501.542,01	2.805.055,28

Investimentos	3.772.596,29	2.053.097,62	5.825.683,91	1.833.319,16	64.764,52	128.934,76	3.349.776,38	317.614,52	828.348,02	738.879,06
Investidos Financeiras	0,00	997.801,74	997.801,74	997.801,74	0,00	997.801,74	997.801,74	0,00	997.801,74	0,00
Amortização da Div. Interna	401.738,51	-84.680,89	317.057,62	0,00	26.443,00	32.125,51	383.984,39	26.443,00	307.521,39	8.836,23
RESERVA DE CONTINGÊNCIA (H)	20.000,00	0,00	20.000,00	0,00						20.000,00
RESERVA DE RPPS (I)	0,00	0,00	0,00	0,00						0,00
DESPESA TOTAL (E + F + G + H + I)	55.857.027,92	21.760.143,99	77.627.171,01	14.062.840,47	1.100.042,23	15.288.179,81	71.923.022,37	4403.406,18	63.342.045,97	70.187.584,79

Rec. Realizada - Desp. Empenhada	6º Bimestre		ACUMULADO	
	SUPERAVIT	DÉFICIT	SUPERAVIT	DÉFICIT
Rec. Realizada - Desp. Liquidada	447.561,04	0,00	0,00	-363.190,69
	0,00	777.788,30	8.217.785,71	0,00

	Nome	CPF	CRC
Prefeito	Paulo Henrique Pinto Monteiro	12331786607	
Contador	Tatiana Vieira Ribeiro	042.630.926-00	MG-118520/O-4
Controlador Interno	Jonathan da Silva	87910596682	

*Paulo Henrique Pinto Monteiro*  
 Paulo Henrique Pinto Monteiro  
 Prefeito Municipal  
 Matrícula: 09315

*Tatiana V. Ribeiro*  
 Tatiana Vieira Ribeiro  
 Diretor de Departamento de Contabilidade  
 Matrícula: 07979  
 CRC-MG: 118520/O-4

*Jonathan da Silva*  
 Jonathan da Silva  
 Controlador Interno  
 Matrícula: 08463



Prefeitura Municipal de Itanhambú

Estado de Minas Gerais

RF - Relatório Resumido da Execução Orçamentária

(Artigo 52, Incisos I e II, alíneas "a" e "b", da LC. 101/00)

Período: 6º Bimestre

PUBLICADO NO QUADRO DE AVISOS DO PAÇO MUNICIPAL DE ITANHAMBÚ EM


28/10/2022  
Tatiana Valéria Ribeiro


SECRETARIA MUNICIPAL DE CONTABILIDADE


RECEITAS	PREVISÃO ANUAL		6º Bimestre		A REALIZAR
	INICIAL	ATUALIZADA	PREVISTA	REALIZADA	
<b>RECEITAS CORRENTES (A)</b>	<b>59.008.738,98</b>	<b>59.008.738,98</b>	<b>12.277.000,32</b>	<b>14.304.729,82</b>	<b>16.666.724,49</b>
Tributárias	5.021.307,64	5.021.307,64	929.710,61	860.799,21	86.067,54
Impostos	4.181.674,72	4.161.674,72	814.094,86	899.759,20	96.853,27
IP/TU	1.223.795,13	1.223.795,13	171.486,98	110.789,45	329.806,61
ISSQN	1.633.266,22	1.633.266,22	327.540,24	414.787,33	194.359,77
ITBI	422.093,09	422.093,09	97.353,17	89.695,66	55.284,53
IRRF	882.620,28	882.520,28	217.794,47	254.485,76	1.058.636,88
Taxes	853.232,39	853.232,39	114.170,03	80.919,39	176.190,54
Contribuições de Melhoria	6.400,53	6.400,53	1.445,72	120,62	4.780,47
Contribuições	1.042.716,82	1.042.716,82	171.735,47	181.452,89	1.015.608,80
Patrimoniais	291.076,96	291.076,96	27.728,52	240.974,20	573.715,92
Agropecuárias	0,00	0,00	0,00	0,00	0,00
Industriais	0,00	0,00	0,00	0,00	0,00
Serviços	2.442.046,76	2.442.046,76	376.746,92	307.681,89	2.054.674,61
Transferências Correntes	50.196.533,08	50.196.533,08	10.710.895,10	13.104.723,72	66.217.675,03
Transferências Correntes - Convênios	0,00	0,00	0,00	0,00	0,00
Outras Receitas Correntes (A1)	15.057,73	15.057,73	1.386,70	16.097,71	65.804,66
Deduções Receitas Correntes (A1)	0,00	0,00	0,00	571,40	150.211,99
<b>RECEITAS DE CAPITAL (B)</b>	<b>2.007.938,29</b>	<b>2.007.938,29</b>	<b>493.926,92</b>	<b>392.955,82</b>	<b>3.688.805,26</b>
Operações de Crédito	0,00	0,00	0,00	0,00	0,00
Refinanciamento da Dívida	0,00	0,00	0,00	0,00	0,00
Outras Operações de Crédito	0,00	0,00	0,00	0,00	0,00
Alienação de Bens	0,00	0,00	0,00	0,00	0,00
Amortização de Empréstimos	0,00	0,00	0,00	0,00	0,00
Transferências de Capital	93.916,56	93.916,56	93.916,56	0,00	719.632,00
Transferências de Capital - Convênios	1.206.008,76	1.206.008,76	316.008,76	0,00	417.017,43
Outras Receitas de Capital	708.012,97	708.012,97	0,00	902.955,82	2.412.955,82
<b>DEDUÇÃO PARA FORMAÇÃO DO FUNDEB (C)</b>	<b>5.149.650,25</b>	<b>5.149.650,25</b>	<b>930.300,25</b>	<b>1.183.724,83</b>	<b>6.111.175,42</b>
<b>RECEITAS DE INTRA-ORÇAMENTÁRIA (D)</b>	<b>0,00</b>	<b>0,00</b>	<b>0,00</b>	<b>0,00</b>	<b>0,00</b>
<b>RECEITA TOTAL (A + B - C + D)</b>	<b>55.867.027,02</b>	<b>55.867.027,02</b>	<b>11.886.624,39</b>	<b>14.510.391,54</b>	<b>71.559.354,66</b>

DESPESAS	DOTAÇÃO ANUAL			6º Bimestre		ACUMULADO		A EMPENHAR
	INICIAL	CRÉD. ADICIONAIS	ATUALIZADA	EMPENHADA	LIQUIDADADA	EMPENHADA	LIQUIDADADA	
<b>DESPESAS CORRENTES (1)</b>	51.672.702,22	18.784.125,52	70.456.827,74	10.222.014,85	14.128.517,80	33.122.339,23	51.208.574,32	344.489,51
Pessoal/Encargos Sociais	22.753.633,20	4.559.062,92	27.312.696,12	6.811.078,62	6.561.150,36	24.546.766,49	24.546.766,49	2.755.829,63
Juros/Encargos da Div. Int.	53.000,00	-25.000,00	28.000,00	-1.812,18	3.484,72	22.574,78	22.574,78	5.425,22
Juros/Encargos da Div. Ext.	0,00	0,00	0,00	0,00	0,00	0,00	0,00	0,00
Outras Despesas Correntes	28.866.169,02	14.260.062,60	43.126.231,62	4.413.818,42	8.164.862,72	38.552.986,96	36.539.233,55	4.572.244,96
<b>DESPESAS DE CAPITAL (2)</b>	4.174.924,80	2.985.618,41	7.140.543,21	3.739.713,38	1.158.682,01	4.337.297,95	2.133.471,16	2.883.016,28
Investimentos	3.772.596,28	2.053.097,82	5.825.693,91	1.768.654,64	128.924,76	3.032.164,85	828.348,02	2.793.519,05
Invest. Financeiras	0,00	997.601,74	997.601,74	997.601,74	997.601,74	997.601,74	997.601,74	0,00
Amortização da Div. Interna	401.738,51	-94.890,89	317.057,62	-26.443,00	32.125,51	307.621,39	307.521,39	9.536,23
Amortização da Div. Externa	0,00	0,00	0,00	0,00	0,00	0,00	0,00	0,00
Amortização - Refinanciamento da Dívida Mobiliária	0,00	0,00	0,00	0,00	0,00	0,00	0,00	0,00
Outras Despesas de Capital	0,00	0,00	0,00	0,00	0,00	0,00	0,00	0,00
<b>DESPESAS INTRA-ORÇAMENTÁRIA (3)</b>	0,00	0,00	0,00	0,00	0,00	0,00	0,00	0,00
<b>RESERVA DE CONTINGÊNCIA (H)</b>	20.000,00	0,00	20.000,00	0,00	0,00	0,00	0,00	20.000,00
<b>RESERVA DE RPPS (I)</b>	0,00	0,00	0,00	0,00	0,00	0,00	0,00	0,00
<b>DESPESA TOTAL (E = F + G + H + I)</b>	59.887.027,02	21.769.143,99	77.677.171,01	12.962.798,24	15.289.199,81	67.459.619,22	63.342.045,97	10.167.554,79

	6º Bimestre		ACUMULADO	
	SUPERÁVIT	DÉFICIT	SUPERÁVIT	DÉFICIT
Rec. Realizada - Desp. Empenhada	1.547.593,27	0,00	4.100.215,46	0,00
Rec. Realizada - Desp. Liquidada	0,00	777.788,30	8.217.785,71	0,00

  
**Paulo Henrique Pinto Monteiro**  
 Prefeito Municipal  
 Matrícula: 09315

  
**Tatiana Vieira Ribeiro**  
 Diretor de Departamento de Contabilidade  
 Matrícula: 07979  
 CRC-MG: 118520/O-4

  
**Jonathan da Silva**  
 Controlador Interno  
 Matrícula: 08463