



Prefeitura Municipal de Itanhandu

Estado de Minas Gerais

LRF - Relatório Resumido da Execução Orçamentária

(Artigo 52, Incisos I e II, alíneas "a" e "b", da LC. 101/00)

Período: 4º Bimestre

RELACIONADO NO QUADRO DE
 CONTABILIZADO
 23/10/2021
 Prefeitura Municipal de Itanhandu
 Secretaria Municipal de Administração
 Mariana Vitorino

Director de Departamento de Unidade

RECEITAS	PREVISÃO ANUAL		4º Bimestre		ACUMULADO		REALIZAR
	INICIAL	ATUALIZADA	PREVISTA	REALIZADA	PREVISTA	REALIZADA	
RECEITAS CORRENTES (A)	59.008.738,98	59.008.738,98	9.598.175,77	13.236.982,98	38.198.276,71	47.903.416,38	11.310.822,80
Tributárias	5.021.307,64	5.021.307,64	945.770,02	1.196.427,37	3.271.431,20	3.192.633,40	1.328.674,24
Impostos	4.161.674,72	4.161.674,72	780.878,47	1.007.028,88	2.636.924,40	2.686.629,66	1.479.046,06
IP/TU	1.223.795,13	1.223.795,13	328.296,82	439.419,79	877.973,93	869.545,54	564.249,59
ISSQN	1.833.266,22	1.833.266,22	258.470,28	340.812,72	1.029.566,90	1.117.870,13	515.396,09
ITBI	422.093,09	422.093,09	64.893,75	74.975,53	211.753,28	276.214,12	146.878,97
IRRF	882.520,28	882.520,28	129.228,62	151.820,94	517.628,29	622.999,87	293.220,51
Taxas	853.232,39	853.232,39	163.730,24	187.993,96	630.380,51	506.642,30	247.690,65
Contribuições de Melhoria	6.400,53	6.400,53	1.161,31	404,53	4.126,29	1.361,44	5.038,05
Contribuições	1.042.716,82	1.042.716,82	179.243,02	195.315,60	696.307,45	654.127,79	388.589,03
Patrimoniais	291.076,95	291.076,95	52.704,79	93.667,08	231.561,25	196.552,39	94.424,66
Agronegóciarias	0,00	0,00	0,00	0,00	0,00	0,00	0,00
Industriais	0,00	0,00	0,00	0,00	0,00	0,00	0,00
Serviços	2.442.046,76	2.442.046,76	402.532,59	343.079,98	1.698.016,04	1.447.828,13	881.216,93
Transferências Correntes	50.198.533,06	50.198.533,06	8.016.320,51	11.385.370,91	32.284.876,05	42.361.511,83	7.630.021,45
Transferências Correntes - Convênios	0,00	0,00	0,00	0,00	0,00	0,00	0,00
Outras Receitas Correntes	15.057,73	15.057,73	1.647,84	10.847,26	11.084,72	37.438,04	22.389,31
Deduções Receitas Correntes (A1)	0,00	0,00	0,00	1.703,97	0,00	146.883,27	146.883,27
RECEITAS DE CAPITAL (B)	2.007.938,29	2.007.938,29	0,00	1.669.053,88	0,00	1.926.292,71	81.646,58
Operações de Crédito	0,00	0,00	0,00	0,00	0,00	0,00	0,00
Refinanciamento da Dívida	0,00	0,00	0,00	0,00	0,00	0,00	0,00
Outras Operações de Crédito	0,00	0,00	0,00	0,00	0,00	0,00	0,00
Alienação de Bens	0,00	0,00	0,00	0,00	0,00	0,00	0,00
Amortização de Empréstimos	0,00	0,00	0,00	0,00	0,00	0,00	0,00
Transferências de Capital	93.916,56	93.916,56	0,00	125.000,00	0,00	518.632,00	424.716,94
Transferências de Capital - Convênios	1.206.008,76	1.206.008,76	0,00	183.063,56	0,00	297.660,71	908.348,95
Outras Receitas de Capital	708.012,97	708.012,97	0,00	1.060.000,00	0,00	1.110.000,00	410.367,05
DEDUÇÃO PARA FORMAÇÃO DO FUNDEB (C)	5.149.650,25	5.149.650,25	735.021,99	1.064.503,01	3.480.114,71	4.548.269,49	601.180,75
RECEITAS DE INTRA-ORÇAMENTÁRIA (D)	0,00	0,00	0,00	0,00	0,00	0,00	0,00
RECEITA TOTAL (A + B - C + D)	53.867.027,02	53.867.027,02	8.863.093,78	13.598.779,58	34.745.162,00	45.134.958,33	10.212.370,68

DESPESAS	DOTAÇÃO ANUAL				4º Bimestre		ACUMULADO		A EMPENHAR
	INICIAL	CRÉD. ADICIONAIS	ATUALIZADA	EMPENHADA	LIQUIDADADA	EMPENHADA	LIQUIDADADA		
DESPESAS CORRENTES (E)	51.872.703,22	14.897.715,46	63.180.417,68	7.822.302,84	3.819.547,09	42.001.650,94	37.286.697,86	21.103.755,79	
Pessoal/Encargos Sociais	22.753.533,20	1.243.340,22	23.996.873,42	3.604.725,89	3.707.245,04	15.086.921,55	14.859.260,37	8.809.951,97	
Juros/Encargos da Div. Int.	53.000,00	0,00	53.000,00	0,00	3.718,36	20.000,00	15.399,51	33.000,00	
Juros/Encargos da Div. Ext.	0,00	0,00	0,00	0,00	0,00	0,00	0,00	0,00	
Outras Despesas Correntes	28.968.169,02	10.264.375,24	39.130.544,26	4.217.576,65	6.108.582,69	26.894.739,39	22.412.077,98	12.238.804,67	
DESPESAS DE CAPITAL (F)	4.174.324,80	3.912.579,95	8.086.904,75	754.227,05	253.122,98	1.517.467,11	642.509,35	4.599.437,64	
Investimentos	3.772.585,29	1.912.579,95	5.685.165,24	699.134,97	231.287,18	1.183.502,72	398.941,27	4.501.863,52	
Inversões Financeiras	0,00	0,00	0,00	0,00	0,00	0,00	0,00	0,00	
Amortização da Div. Interna	401.738,51	0,00	401.738,51	63.092,08	31.835,80	333.894,39	243.560,08	67.774,12	
Amortização da Div. Externa	0,00	0,00	0,00	0,00	0,00	0,00	0,00	0,00	
Outras Despesas de Capital	0,00	0,00	0,00	0,00	0,00	0,00	0,00	0,00	
DESPESA INTRA-ORÇAMENTÁRIA (G)	0,00	0,00	0,00	0,00	0,00	0,00	0,00	0,00	
RESERVA DE CONTINGÊNCIA (H)	20.000,00	0,00	20.000,00	0,00	0,00	0,00	0,00	20.000,00	
RESERVA DE RPPS (I)	0,00	0,00	0,00	0,00	0,00	0,00	0,00	0,00	
DESPESA TOTAL (E + F + G + H + I)	55.887.027,92	14.420.295,41	69.287.322,43	8.574.529,89	10.082.070,97	43.614.128,05	37.929.199,21	25.703.193,43	

Rec. Realizada - Desp. Empenhada	4º Bimestre		ACUMULADO	
	SUPERAVIT	DÉFICIT	SUPERAVIT	DÉFICIT
Rec. Realizada - Desp. Liquidada	4.954.249,99	0,00	1.615.528,28	0,00
	3.446.109,51	0,00	7.205.457,12	0,00

Paulo Henrique Pinto Monteiro
 Paulo Henrique Pinto Monteiro
 Prefeito Municipal
 Matrícula: 09315

Tatiana Vieira Ribeiro
 Tatiana Vieira Ribeiro
 Diretor de Departamento de Contabilidade
 Matrícula: 07979
 CRC-MG: 118520/O-4

Jonathan da Silva
 Jonathan da Silva
 Controlador-Interno
 Matrícula: 08463



Prefeitura Municipal de Itanhandu

Estado de Minas Gerais

LRF - Relatório Resumido da Execução Orçamentária

(Artigo 52, Incisos I e II, alíneas "a" e "b", da LC. 101/00)

Período: 4º Bimestre

Matrícula: 07979


PROJ: 119520/O-4

RECEBIDO NO QUADRO DE
 ANEXO 2021/09/2021
 23/09/2021
 Secretaria Municipal de Administração
 Taliana Vieira Ribeiro


RECEITAS	PREVISÃO ANUAL		4º Bimestre		REALIZADA	PREVISTA	REALIZADA	PREVISTA	REALIZADA	ANULAR
	INICIAL	ATUALIZADA	PREVISTA	REALIZADA						
RECEITAS CORRENTES (A)	59.008.738,98	59.008.738,98	9.586.115,77	13.288.032,89	38.195.276,74	47.903.416,38	11.105.322,60			
Tributárias	5.021.307,64	5.021.307,64	945.770,02	1.195.427,37	3.271.431,20	3.192.638,40	1.828.674,24			
Impostos	4.161.674,72	4.161.674,72	780.878,47	1.007.028,88	2.636.924,40	2.636.924,40	1.476.046,06			
IPTU	1.223.795,13	1.223.795,13	328.295,82	439.419,79	877.973,93	877.973,93	554.248,58			
ISSQN	1.633.266,22	1.633.266,22	256.470,28	340.812,72	1.029.568,90	1.117.970,13	515.396,09			
ITBI	422.093,09	422.093,09	64.883,75	74.975,53	211.753,28	275.214,12	148.878,97			
IRRF	882.520,28	882.520,28	129.228,62	151.820,84	517.628,29	622.989,87	259.520,41			
Taxas	833.232,39	833.232,39	163.730,24	187.993,98	630.390,51	505.642,30	347.590,08			
Contribuições de Melhoria	6.400,53	6.400,53	1.161,31	404,53	4.126,29	1.561,44	6.039,09			
Contribuições	1.042.716,82	1.042.716,82	179.243,02	195.315,60	698.307,45	654.127,79	388.589,03			
Patrimoniais	291.076,95	291.076,95	52.701,79	93.567,08	231.561,26	195.552,99	96.524,56			
Agropecuárias	0,00	0,00	0,00	0,00	0,00	0,00	0,00			
Industriais	0,00	0,00	0,00	0,00	0,00	0,00	0,00			
Serviços	2.442.046,76	2.442.046,76	402.532,56	343.073,96	1.698.016,04	1.447.628,13	594.218,61			
Transferências Correntes	50.196.533,08	50.196.533,08	8.016.320,51	11.395.370,91	32.284.876,05	42.961.511,83	2.035.021,25			
Transferências Correntes - Convênios	0,00	0,00	0,00	0,00	0,00	0,00	0,00			
Outras Receitas Correntes	15.057,73	15.057,73	1.547,84	10.847,26	11.094,72	37.438,04	22.986,34			
Deduções Receitas Correntes (A1)	0,00	0,00	0,00	1.703,97	0,00	146.683,27	146.583,27			
RECEITAS DE CAPITAL (B)	2.007.938,29	2.007.938,29	0,00	1.389.033,56	0,00	1.826.292,46	81.545,56			
Operações de Crédito	0,00	0,00	0,00	0,00	0,00	0,00	0,00			
Refinanciamento da Dívida	0,00	0,00	0,00	0,00	0,00	0,00	0,00			
Outras Operações de Crédito	0,00	0,00	0,00	0,00	0,00	0,00	0,00			
Alienação de Bens	0,00	0,00	0,00	0,00	0,00	0,00	0,00			
Amortização de Empréstimos	0,00	0,00	0,00	0,00	0,00	0,00	0,00			
Transferências de Capital	93.916,56	93.916,56	0,00	125.000,00	0,00	518.632,00	424.716,44			
Transferências de Capital - Convênios	1.206.008,76	1.206.008,76	0,00	163.053,58	0,00	297.660,71	908.348,05			
Outras Receitas de Capital	708.012,97	708.012,97	0,00	1.050.000,00	0,00	1.110.000,00	401.967,43			
(-) DEDUÇÃO PARA FORMAÇÃO DO FUNDER (C)	5.149.630,25	5.149.630,25	735.821,99	1.866.593,01	3.450.114,71	4.548.269,49	601.580,76			
RECEITAS DE INTRA-ORÇAMENTÁRIA (D)	0,00	0,00	0,00	0,00	0,00	0,00	0,00			
RECEITA TOTAL (A - A1 + B - C + D)	53.859.108,73	53.859.108,73	9.586.115,77	13.527.066,45	34.745.162,00	45.134.856,33	10.732.370,68			

DESPESAS	DOTAÇÃO ANUAL			4º Bimestre			ACUMULADO			
	INICIAL	CRÉD. ADICIONAIS	ATUALIZADA	EMPENHADA	ANULADA	LIQUIDADADA	EMPENHADA	ANULADA	LIQUIDADADA	A EMPENHAR
DESPESAS CORRENTES (E)	51.879.706,22	11.507.715,48	63.180.417,68	8.708.775,75	888.872,21	9.619.547,09	44.882.824,10	2.887.163,16	37.286.697,86	21.778.766,74
Pessoal/Empregos Sociais	22.753.533,20	1.243.340,22	23.996.873,42	3.604.914,26	188,37	3.707.246,04	15.087.109,92	188,37	14.859.260,37	8.909.951,82
Juros/Empreimos da Div. Int.	53.000,00	0,00	53.000,00	0,00	0,00	3.716,96	20.000,00	0,00	15.369,51	33.000,00
Juros/Empreimos da Div. Ext.	0,00	0,00	0,00	0,00	0,00	0,00	0,00	0,00	0,00	0,00
Outras Despesas Correntes	28.666.169,02	10.264.375,24	39.130.544,26	5.104.261,49	886.684,84	6.106.582,69	29.775.714,18	2.886.974,79	22.412.077,98	12.235.804,32
DESPESAS DE CAPITAL (F)	4.174.324,80	1.912.579,95	6.086.904,75	762.272,06	0,00	669.122,98	1.822.817,11	4.850,00	642.501,25	4.569.437,64
Investimentos	3.772.586,29	1.912.579,95	5.685.166,24	689.134,97	0,00	231.267,18	1.168.352,72	4.850,00	398.941,27	4.501.663,52
Inversões Financeiras	0,00	0,00	0,00	0,00	0,00	0,00	0,00	0,00	0,00	0,00
Amortização da Div. Interna	401.739,51	0,00	401.739,51	63.992,08	0,00	31.835,60	333.964,39	0,00	243.560,06	57.774,12
Amortização da Div. Externa	0,00	0,00	0,00	0,00	0,00	0,00	0,00	0,00	0,00	0,00
Amortização - Refinanciamento da Dívida Mobiliária	0,00	0,00	0,00	0,00	0,00	0,00	0,00	0,00	0,00	0,00
Outras Despesas de Capital	0,00	0,00	0,00	0,00	0,00	0,00	0,00	0,00	0,00	0,00
DESPESAS DE CAPITAL ORÇAMENTÁRIA (G)	0,00	0,00	0,00	0,00	0,00	0,00	0,00	0,00	0,00	0,00
RESERVA DE CONTINGÊNCIA (H)	20.000,00	0,00	20.000,00	0,00	0,00	0,00	0,00	0,00	0,00	20.000,00
RESERVA DE RPPS (I)	0,00	0,00	0,00	0,00	0,00	0,00	0,00	0,00	0,00	0,00
DESPESA TOTAL (E + F + G + H + I)	56.054.031,02	13.420.295,43	69.209.322,43	9.461.402,80	888.872,21	10.082.670,07	46.705.641,21	2.892.013,16	37.929.199,21	26.768.194,38


Rec. Realizada - Desp. Empenhada	4º Bimestre		Rec. Realizada - Desp. Liquidada	ACUMULADO	
	SUPERAVIT	DÉFICIT		SUPERAVIT	DÉFICIT
	4.067.376,78	0,00	3.446.109,51	0,00	1.270.484,86
					0,00



Paulo Henrique Pinto Monteiro
 Prefeito Municipal
 Matrícula: 09315



Tatiana Vieira Ribeiro
 Diretora do Departamento de Contabilidade
 Matrícula: 07979
 CRC-MG: 116520/O-4



Jonathan da Silva
 Controlador Interno
 Matrícula: 08463