



Prefeitura Municipal de Itanhandu
Estado de Minas Gerais
Demonstrativo da Receita Corrente Líquida
Período: 01-12-2021 a 31-12-2021


PUBLICADO NO QUADRO DE
AVISOS DO PAGO MUNICIPAL DE
ITANHANDU EM
28/10/2022


Patricia Vieira
Diretor de Departamento de Contabilidade
Município de Itanhandu - Minas Gerais


Especificação	EVOLUÇÃO DA RECEITA REALIZADA NOS ÚLTIMOS 12 MESES												Total (Últimos 12 Meses)	Previsão Atualizada (Esercício)
	Jan/2021	Fev/2021	Mar/2021	Abr/2021	Mai/2021	Jun/2021	Jul/2021	Ago/2021	Sep/2021	Out/2021	Nov/2021	Dez/2021		
RECEITAS CORRENTES (I)	5.849.227,84	5.603.883,88	6.230.061,81	4.832.228,40	5.242.285,32	6.508.815,55	6.802.891,10	6.244.501,58	6.243.271,33	5.029.198,28	6.155.177,14	6.646.552,48	74.877.618,81	59.000.738,08
Impostos, Taxas e Contribuições de Melhoria	331.559,77	293.207,82	336.464,88	289.893,45	310.836,29	493.693,21	862.828,33	344.738,04	419.827,87	372.849,52	304.801,20	586.297,91	4.086.749,10	4.857.066,82
PTU	19.161,91	14.163,14	13.870,37	11.583,38	11.077,84	769.259,11	378.528,28	60.861,51	56.139,01	57.494,82	61.885,15	68.924,30	883.988,52	1.229.766,13
ISS	159.016,01	97.615,56	138.342,86	138.574,32	138.841,87	114.463,78	205.161,57	133.851,75	131.308,08	143.582,45	177.648,79	237.197,89	1.827.624,98	1.538.380,22
ITBI	17.690,00	36.690,40	32.346,90	10.760,00	68.681,08	36.071,55	61.420,00	22.585,83	84.893,84	27.043,00	38.250,00	90.449,88	477.357,07	309.872,24
JRRF	94.283,65	70.514,50	73.028,13	77.821,45	73.428,61	82.086,78	74.056,08	77.764,78	60.950,15	108.101,08	43.828,47	62.378,93	172.938,83	1.038.526,86
Outros Impostos, Taxas e Contribuições de Melhoria	46.068,39	44.223,52	87.886,72	28.843,70	22.080,59	80.801,97	143.463,40	43.828,48	46.709,69	43.828,47	33.868,82	47.479,46	676.702,60	869.886,75
Contribuições	79.022,79	78.038,53	71.385,34	77.864,40	72.845,21	81.388,52	114.839,23	80.821,77	85.482,81	84.545,21	93.407,81	80.344,93	1.015.830,89	1.042.716,82
Receita Patrimonial	4.329,81	3.022,55	2.641,38	18.284,72	13.281,85	32.747,18	38.615,73	64.891,25	82.348,55	73.839,78	98.807,56	143.365,65	803.344,93	1.042.716,82
Rendimentos de Aplicação Financeira	3.022,55	2.641,38	2.641,38	14.281,44	12.611,87	31.127,90	37.894,68	53.292,23	61.469,49	73.180,16	97.741,43	141.397,28	441.397,28	291.076,85
Outras Receitas Patrimoniais	1.307,26	145,17	4.703,78	3.903,28	6.639,78	1.619,28	921,08	1.639,12	863,12	639,02	866,12	966,12	2.420,65	101.889,67
Receita de Serviços	288.385,24	177.387,68	170.176,57	148.790,60	159.008,65	162.980,73	176.395,13	166.694,53	160.798,54	148.387,75	141.389,70	168.418,19	2.091.574,61	2.442.046,76
Transferências Correntes	5.647.672,81	5.078.466,13	5.623.228,52	4.710.580,73	5.363.393,93	5.742.508,40	5.804.175,24	5.594.520,47	5.417.382,85	5.234.057,32	5.432.481,68	7.972.842,07	86.230.880,53	80.250.780,10
Conta Parte do FPM	1.549.898,21	2.014.510,49	1.861.670,79	1.423.592,00	1.710.889,46	1.479.658,72	1.280.299,78	1.918.470,65	1.208.474,67	1.414.678,63	1.837.202,93	1.208.882,71	18.802.187,24	14.178.480,69
Conta Parte do CPMs	970.721,93	875.697,19	1.043.317,63	803.041,62	898.749,54	1.139.800,08	989.900,71	1.338.680,20	992.683,56	1.092.584,76	1.212.380,91	918.378,83	12.293.113,53	9.886.298,67
Conta Parte do PPA	1.107.076,65	344.866,22	843.012,45	141.107,75	71.871,61	64.216,68	61.211,79	41.164,95	42.931,11	38.024,50	25.829,80	41.784,74	2.333.698,08	1.833.981,53
Conta Parte do ITR	21,72	889,43	131,04	0,00	157,83	121,03	69,56	298,23	1.009,22	8.289,72	197,16	1.653,64	32.140,54	13.791,85
Transferências de LC 87/1988	0,00	0,00	0,00	0,00	0,00	0,00	0,00	0,00	0,00	0,00	0,00	0,00	0,00	0,00
Transferências do FUNDEB	708.817,88	589.873,00	659.892,24	448.048,58	532.210,08	508.286,12	483.167,38	635.083,77	487.280,26	641.704,67	638.754,91	477.487,45	6.735.420,58	6.136.438,84
Outras Transferências Correntes	1.311.047,63	1.227.948,89	2.206.148,07	1.301.680,78	2.128.720,81	1.859.655,79	3.018.600,71	4.880.711,58	2.734.183,02	2.137.865,44	1.777.788,94	4.288.081,50	26.029.170,04	19.463.886,62
Outras Receitas Correntes	189,62	4.986,37	6.276,80	6.876,80	6.383,28	5.823,51	5.351,84	5.328,42	7.431,90	6.636,80	5.515,03	10.882,64	98.584,35	15.627,73
DEDUÇÕES (II)	727.578,50	656.517,88	557.512,66	481.379,41	687.381,44	642.738,18	469.738,28	606.028,41	467.183,81	527.388,80	622.078,19	597.162,22	6.530.221,05	5.149.650,26
Compensação Financeira entre Regimes Previdenciários	0,00	4.987,11	5.268,88	5.288,88	5.258,88	5.258,88	5.258,88	5.258,88	5.258,88	5.258,88	5.258,88	10.517,72	62.834,57	0,00
Dedução da Receita para Formação do FUNDEB	727.578,50	852.488,20	551.959,88	478.051,20	638.730,36	635.608,21	462.905,62	601.588,48	461.606,15	513.377,25	617.601,13	579.221,40	6.317.178,42	5.149.650,26
Outras Deduções da Receita	0,00	1.044,86	298,01	69,55	143.382,20	73,08	1.032,81	71,08	288,60	2.762,89	158,20	413,20	190.211,56	0,00
RECEITA CORRENTE LÍQUIDA (III) = (I)-(II)	5.021.649,34	4.945.366,72	5.672.549,15	4.350.848,99	4.554.903,88	5.866.077,37	6.333.152,81	5.637.973,17	5.776.111,92	4.501.809,48	5.692.787,48	6.049.406,16	67.347.387,86	53.859.086,73
(*) Transferências da União relativas às emendas constitucionais	0,00	0,00	0,00	0,00	0,00	0,00	0,00	0,00	250.000,00	150.000,00	0,00	0,00	430.000,00	0,00
RECEITA CORRENTE LÍQUIDA AJUSTADA PARA CÁLCULO DOS LIMITES DE ENDIVIDAMENTO (IV) = (III) + (*)	5.021.649,34	4.945.366,72	5.672.549,15	4.350.848,99	4.554.903,88	5.866.077,37	6.333.152,81	5.637.973,17	5.776.111,92	4.651.809,48	5.692.787,48	6.049.406,16	67.777.387,86	53.859.086,73

RECIBO CORRENTE LÍQUIDA AJUSTADA PARA
CÁLCULO DOS LÍMITES DA DESPESA COM PESSOAL
(VI) = (V - VII)

5.621.289,34	4.945.345,72	5.672.850,79	4.190.949,59	5.254.882,88	5.398.677,39	6.522.232,81	6.837.274,47	5.526.111,92	5.297.797,48	5.532.250,95	9.059.400,46	67.447.391,95	52.893.698,73
--------------	--------------	--------------	--------------	--------------	--------------	--------------	--------------	--------------	--------------	--------------	--------------	---------------	---------------


 Paulo Henrique Pto Monteiro
 Prefeito Municipal
 Matrícula: 09315


 Tatiana Vieira Ribeiro
 Diretor de Departamento de Contabilidade
 Matrícula: 07979
 CRC-MG: 118520/O-4


 Contrador Interno
 Matrícula: 08463