




Prefeitura Municipal de Itanhandu
Estado de Minas Gerais
Demonstrativo da Receita Corrente Líquida
Período: 01-09-2021 a 31-10-2021

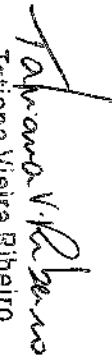
RECEBIDO DO GUARDO DE
 ARQUIVO PARA MUNICIPAL DE
 ITANHANDU
 25/11/2021
 Talvane V. Ribeiro
 Secretária de Administração

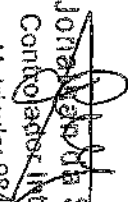
Especificação	EVOLUÇÃO DA RECEITA REALIZADA NOS ÚLTIMOS 12 MESES												Total (Últimos 12 Meses)	Previsão Atualizada (Exercício)
	Novembro 2020	Dezembro 2020	Janeiro 2021	Fevereiro 2021	Março 2021	Abril 2021	Mai 2021	Junho 2021	Julho 2021	Agosto 2021	Setembro 2021	Outubro 2021		
RECEITAS CORRENTES (I)	4.703.314,27	7.090.955,85	6.319.227,44	6.693.653,52	6.230.091,51	4.632.225,40	5.942.295,32	5.505.815,55	6.242.971,98	6.243.271,53	4.929.195,29	71.870.157,04	4.657.060,42	
Impostos, Taxas e Contribuições de Melhoria	275.939,81	602.410,43	331.020,77	283.207,52	346.464,88	261.983,45	319.835,20	483.653,21	342.759,04	603.891,51	378.529,29	372.549,52	1.223.755,13	
IPTU	62.963,43	73.229,49	19.161,91	14.163,14	13.870,37	11.563,38	11.077,84	180.289,11	400.891,51	56.159,01	57.954,52	57.954,52	1.633.265,22	
ISS	88.807,05	293.958,43	153.919,01	97.615,95	135.342,96	135.974,92	138.641,07	114.453,79	135.651,15	151.355,03	143.982,45	27.643,00	367.812,24	
ITBI	21.280,00	64.737,47	17.860,00	36.690,40	32.345,00	10.760,00	66.691,09	35.071,95	23.555,53	64.623,64	27.643,00	473.677,88	882.520,28	
IRRF	65.992,19	152.253,29	94.203,55	70.514,50	73.026,13	77.821,45	73.426,61	82.098,79	77.764,76	80.950,15	100.101,06	1.022.290,57	859.698,75	
Outros Impostos, Taxas e Contribuições de Melhoria	36.897,15	48.251,95	46.895,30	44.223,52	87.860,72	25.843,70	22.989,59	80.801,97	44.395,03	46.709,69	43.928,47	692.311,76	1.042.716,92	
Contribuições	72.769,36	63.790,11	79.602,79	76.039,93	71.366,34	77.904,40	72.545,21	81.355,52	80.621,77	85.482,91	94.556,21	970.709,38	231.075,95	
Receita Patrimonial	3.219,90	5.742,40	4.239,61	2.787,16	13.685,00	18.294,72	31.251,65	32.747,18	54.951,25	62.349,55	64.556,21	341.704,02	109.191,28	
Rendimentos de Aplicação Financeira	2.476,32	4.898,51	3.692,99	2.641,38	6.978,22	14.391,44	24.611,67	31.127,90	53.259,23	61.453,43	69.859,12	73.180,16	317.960,66	
Outras Receitas Patrimoniais	743,58	1.052,89	1.247,05	145,77	4.706,78	3.903,28	6.639,79	1.619,28	921,06	898,72	898,72	859,52	181.885,67	
Receita de Serviços	186.675,74	189.242,23	286.595,24	177.387,68	170.175,37	148.790,80	139.008,65	162.590,73	175.595,13	150.756,34	148.567,76	2.101.510,59	2.462.065,75	
Transferências Correntes	4.102.494,58	5.704.307,19	5.647.673,91	5.079.446,19	5.623.226,52	4.179.590,73	5.368.299,33	5.142.066,40	5.984.520,47	5.517.392,35	5.234.057,12	63.093.077,64	50.260.790,10	
Cota Parte do FPM	1.426.591,69	1.494.153,38	1.549.939,21	2.091.510,48	1.381.678,79	1.423.532,00	1.710.869,46	1.479.653,72	1.816.470,93	1.298.474,67	1.414.818,63	18.087.762,17	14.175.438,80	
Cota Parte do ICMS	952.474,53	1.100.620,53	970.721,92	875.897,19	1.043.317,39	803.941,62	899.748,54	862.596,40	983.930,71	1.339.980,20	1.092.044,76	12.150.431,82	9.808.290,07	
Cota Parte do PPA	25.306,80	66.619,22	1.107.975,85	344.586,22	343.012,45	141.107,25	71.571,61	64.245,68	41.158,98	42.821,11	39.024,30	2.348.006,56	1.523.991,53	
Cota Parte do ITR	135,88	107,85	21,72	369,43	131,04	0,00	157,83	121,03	265,29	1.009,22	8.299,12	10.823,27	13.781,95	
Transferências de LC 87/1996	0,00	0,00	0,00	0,00	0,00	0,00	0,00	0,00	0,00	0,00	0,00	0,00	54.247,02	
Transferências do FUNDEB	503.473,17	548.595,70	708.917,66	598.873,00	609.902,24	449.548,56	652.210,03	509.290,12	483.157,39	487.250,29	541.704,87	6.699.598,69	5.136.435,64	
Outras Transferências Correntes	1.275.516,51	2.555.609,97	1.311.947,63	1.227.949,90	2.205.183,07	1.301.690,78	2.128.720,81	1.959.585,75	1.950.711,86	2.734.183,02	2.137.955,44	23.816.659,08	19.463.895,69	
Outras Receitas Correntes	2.220,82	446.435,06	196,62	4.895,37	5.273,50	5.273,50	5.232,28	5.432,51	6.325,42	7.431,50	5.258,90	499.063,78	16.057,73	
DEDUÇÕES (II)	483.136,83	983.390,86	727.299,09	868.517,95	557.212,66	481.379,41	667.281,44	542.130,16	469.799,29	467.159,51	521.298,80	7.196.979,15	5.148.690,25	
Contribuições Financeiras	0,00	445.961,33	0,00	4.987,11	5.256,86	5.256,86	5.256,86	5.258,95	5.258,95	5.258,95	5.258,95	492.919,32	0,00	
Deduções de Receita para Formação do FUNDEB	493.321,16	536.655,40	727.938,50	652.485,20	561.859,98	478.051,20	538.730,38	526.805,21	601.656,49	461.605,15	513.377,25	6.543.430,45	5.149.650,25	
Outras Deduções da Receita	115,67	873,15	0,00	1.045,65	298,01	69,35	143.392,23	74,08	71,08	294,60	2.762,66	150.629,38	0,00	
RECEITA CORRENTE LÍQUIDA (III) = (I-II)	4.219.877,44	6.107.565,70	5.621.298,34	4.945.245,72	5.672.868,75	4.160.849,99	5.284.893,88	6.366.677,39	5.637.975,47	5.776.111,92	6.407.797,46	64.683.177,89	53.959.094,73	
(-) Trib. Obrigatórias da União relativas às empresas individuais	0,00	109.650,00	0,00	0,00	0,00	0,00	0,00	0,00	0,00	0,00	0,00	509.650,00	0,00	
RECEITA CORRENTE LÍQUIDA AJUSTADA PARA CÁLCULO DOS LIMITES DE ENVIDUAMENTO (IV) = (III - V)	4.219.877,44	6.097.517,70	6.621.298,34	4.945.245,72	5.672.868,75	4.160.849,99	5.284.893,88	6.366.677,39	5.637.975,47	5.776.111,92	6.407.797,46	64.173.527,89	53.869.089,73	

Talvane V. Ribeiro
 Secretária de Administração

RECEITA CORRENTE LÍQUIDA AJUSTADA PARA CÁLCULO DOS LIMITES DA DESPESA COM PESSOAL (VII) = (V - VI)	4.219.607,44	6.997.917,70	5.521.289,34	4.948.345,72	5.672.588,79	4.150.849,99	5.294.893,89	5.368.577,39	6.522.232,81	5.537.976,47	6.598.111,92	5.257.797,48	64.173.527,89	69.999.099,73
--	--------------	--------------	--------------	--------------	--------------	--------------	--------------	--------------	--------------	--------------	--------------	--------------	---------------	---------------


 Paulo Henrique Pinto Montalvo
 Prefeito Municipal
 Matrícula: 09315


 Tatiana Vieira Ribeiro
 Diretor de Departamento de Contabilidade
 Matrícula: 07979
 CRC-MG: 118529/O-4


 Jonathan Silva
 Contador Interno
 Matrícula: 08463