



**Prefeitura Municipal de Itanhandu**  
**Estado de Minas Gerais**

**LRF - Demonstrativo das Despesas por Função e SubFunção**  
(Artigo 52, Inciso II, alínea "c" da LC. 101/00)

Período: 6º Bimestre

PUBLICADO NO QUADRO DE  
AVISOS DO PAÇO MUNICIPAL DE  
ITANHANDU EM  
28/10/2022  
*Tatiana V. Ribeiro*  
Secretaria Municipal de Administração

Tatiana Vieira RIBEIRO  
Diretor de Departamento de Contabilidade  
Matrícula: 07979  
CRC-MG: 118520/O-4

Geral

Cód. Função	Cód. Subf.	Despesas / Subfunções	Dotação Anual		Bimestre						Acumulado			Saldo a Empenhar
			Inicial	Atualizado	Empenhado	Anulado	Liquidado	Pago	Empenhado	Anulado	Liquidado	Pago		
01	001	LEGISLATIVA	1.307.800,00	1.277.800,00	14.720,82	21.760,25	138.028,82	146.721,17	779.848,98	21.750,25	750.086,74	519.701,25		
01	001	LEGISLATIVA	1.307.800,00	1.277.800,00	14.720,82	21.760,25	138.028,82	146.721,17	779.848,98	21.750,25	750.086,74	519.701,25		

**02 - PREFEITURA MUNICIPAL**

Cód. Função	Cód. Subf.	Despesas / Subfunções	Dotação Anual		Bimestre						Acumulado			Saldo a Empenhar
			Inicial	Atualizado	Empenhado	Anulado	Liquidado	Pago	Empenhado	Anulado	Liquidado	Pago		
03	002	ESSENCIAL A JUSTIÇA	83.330,05	83.330,05	13.580,46	13.580,46	96,23	14.572,69	81.303,74	395,81	80.907,93	2.422,12		
03	002	DEFESA DO INTERESSE PÚBLICO NO PROCESSO JUDICIÁRIO	83.330,05	83.330,05	13.580,46	13.580,46	96,23	14.572,69	81.303,74	395,81	80.907,93	2.422,12		
04	004	ADMINISTRAÇÃO GERAL	4.587.251,85	4.735.227,22	605.753,72	48.704,13	605.858,85	605.053,90	4.405.185,92	102.670,91	4.295.515,01	428.891,01		
04	122	ADMINISTRAÇÃO GERAL	4.587.251,85	4.735.227,22	605.753,72	48.704,13	605.858,85	605.053,90	4.405.185,92	102.670,91	4.295.515,01	428.891,01		
04	123	ADMINISTRAÇÃO GERAL	3.589.278,88	3.698.314,86	602.952,80	122.143,85	109,51	124.057,48	3.420.593,28	97.451,54	3.280.865,81	943.172,91		
04	124	CONTROLE INTERNO	49.617,91	49.468,89	11.460,01	300,00	11.579,41	12.232,98	48.694,65	381,26	48.313,39	1.094,24		
04	128	FORMAÇÃO DE RECURSOS HUMANOS	208.468,84	188.779,84	33.220,18	668,80	37.796,72	37.844,87	171.772,64	888,80	162.143,84	17.868,10		
04	129	ADMINISTRAÇÃO DE RECEITAS	160.849,34	228.073,84	42.895,98	3.557,41	56.593,44	57.420,42	219.829,17	3.557,41	193.543,81	17.802,08		
05	005	SEGURANÇA PÚBLICA	98.800,00	98.800,00	20.774,68	14.254,81	22.312,07	21.891,89	144.416,82	28.683,82	110.807,52	14.082,80		
05	101	POLÍCIAMENTO	98.800,00	98.800,00	20.774,68	14.254,81	22.312,07	21.891,89	144.416,82	28.683,82	110.807,52	14.082,80		
06	006	ASSISTÊNCIA SOCIAL	1.845.701,88	2.488.802,92	285.601,42	106.619,81	792.416,18	526.583,18	824.112,71	406.863,19	1.504.924,54	85.424,40		
06	241	ASSISTÊNCIA AO IDOSO	178.804,38	181.604,38	15.000,00	0,00	43.984,08	43.984,08	188.004,38	0,00	188.004,38	2.800,00		
06	242	ASSISTÊNCIA AO PORTADOR DE DEFICIÊNCIA	197.955,60	264.787,71	67.212,11	54.272,25	96.347,92	96.347,92	294.787,71	54.272,25	210.465,46	54.272,25		
06	243	ASSISTÊNCIA À CRIANÇA E AO ADOLESCENTE	187.119,20	222.279,88	33.918,52	4.092,80	37.970,08	41.214,05	200.208,32	9.696,69	196.524,17	188.385,16		
06	244	ASSISTÊNCIA COMUNITÁRIA	774.422,68	1.808.152,28	169.470,98	50.248,35	294.164,07	552.357,11	1.391.382,33	844.978,25	1.005.888,18	571.746,20		
10	100	ADMINISTRAÇÃO GERAL	34.500,00	2.545.486,71	247.154,94	76.028,68	239.783,33	259.429,99	3.699.840,45	1.517.580,89	2.386.125,17	2.386.085,87		
10	301	ATENÇÃO BÁSICA	5.807.781,41	8.739.077,53	1.581.680,98	73.484,48	1.453.249,82	1.550.891,90	6.548.345,58	166.139,84	5.985.953,87	676.338,58		
10	302	ASSISTÊNCIA HOSPITALAR AMBULATORIAL	16.915.210,30	24.988.058,18	3.127.781,13	274.534,08	5.298.861,89	5.298.379,38	24.726.070,82	446.348,24	24.046.649,28	676.338,58		
10	303	SUPORTE PROFILÁTICO E TERAPÊUTICO	694.080,65	1.241.418,28	56.548,28	4.748,21	194.048,98	1.045.670,17	1.045.670,17	105.590,51	940.589,87	289.508,62		
10	304	VIGILÂNCIA SANITÁRIA	252.448,79	287.023,13	14.028,72	5.098,65	38.112,51	38.442,18	246.070,13	18.428,31	218.881,50	57.891,31		


*R. J. J. J.*


Cód. Função	Cód. SubF.	Funções / Subfunções	Dotação Anual		Bimestre					Acumulado			Saldo a Empenhar
			Inicial	Atualizado	Empenhado	Anulado	Liquidado	Pago	Empenhado	Anulado	Liquidado	Pago	
10	305	VIGILÂNCIA EPIDEMIOLÓGICA	697.600,70	651.551,47	189.227,06	5.946,96	189.477,96	195.241,17	630.247,26	12.616,94	617.630,32	235.923,15	
10	306	ALIMENTAÇÃO E NUTRIÇÃO	74.529,36	74.503,42	18.563,26	0,00	18.563,26	19.991,46	74.378,91	74.378,91	74.378,91	124,51	
12	122	EDUCAÇÃO	10.346.351,41	12.809.784,56	4.816.296,49	132.041,90	3.345.033,24	3.345.033,24	11.967.526,31	400.461,46	6.536.034,44	1.654.720,22	
12	122	ADMINISTRAÇÃO GERAL	536.301,20	500.137,59	126.364,06	14.036,66	105.906,80	106.395,99	492.573,56	21.233,94	267.107,57	28.797,97	
12	305	ALIMENTAÇÃO E NUTRIÇÃO	332.405,03	315.066,63	58.139,92	2.726,84	109.118,13	116.779,27	399.162,16	87.054,36	269.107,57	43.009,65	
12	361	ENSINO FUNDAMENTAL	4.119.392,06	5.127.695,76	2.481.155,29	79.976,50	2.068.966,34	2.067.791,05	5.014.679,00	99.729,19	4.081.943,06	4.477.203,02	
12	363	ENSINO PROFISSIONAL	147.978,30	147.978,30	0,00	0,00	26.694,40	26.694,40	147.978,30	147.978,30	147.978,30	0,00	
12	386	EDUCAÇÃO DE JOVENS E ADULTOS I	4.875.848,94	5.847.725,24	2.187.638,33	35.486,86	1.033.326,96	1.097.664,94	5.240.167,34	121.024,10	4.015.435,33	675.048,17	
12	367	EDUCAÇÃO ESPECIAL	62.925,22	32.747,47	1.977,87	0,00	1.977,87	1.977,87	16.536,54	0,00	16.536,54	16.210,63	
13	381	CULTURA	238.500,66	238.500,66	0,00	0,00	29.245,31	29.245,31	175.465,31	175.465,31	175.465,31	63.035,35	
13	381	PATRIMÔNIO HISTÓRICO, ARTÍSTICO E ARQUEOLÓGICO	677.354,38	666.725,60	188.663,98	5.954,88	244.211,90	371.846,73	642.969,16	48.467,44	594.501,72	189.513,86	
13	382	DIFUSÃO CULTURAL	147.000,00	443.224,24	34.548,12	245,99	168.300,55	163.114,91	312.078,07	42.369,31	269.708,76	173.536,49	
16	491	URBANISMO	470.354,36	540.502,36	154.105,96	5.706,33	205.909,35	206.733,04	630.891,09	6.105,13	624.785,96	524.626,78	
16	491	INFRA-ESTRUTURA URBANA	3.640.003,12	4.687.749,43	328.910,55	60.202,23	802.345,54	636.223,43	1.235.166,60	119.280,08	3.820.766,60	3.616.779,74	
16	452	SERVIÇOS URBANOS	1.440.735,47	1.701.894,42	394.032,13	9.216,57	227.904,02	244.908,40	1.375.212,65	26.289,47	1.091.099,97	1.079.144,96	
16	452	SERVIÇOS URBANOS	2.508.267,66	2.948.855,01	432.568,40	40.983,66	574.441,72	602.315,05	2.859.922,65	92.990,61	2.739.654,03	2.736.633,25	
16	481	HABITAÇÃO RURAL	40.000,00	49.416,57	63.613,41	5.650,32	61.294,52	66.116,95	465.411,63	5.850,32	149.560,20	149.560,20	
16	482	HABITAÇÃO URBANA	10.000,00	45.345,00	2.224,30	1.352,00	5.990,62	19.822,97	34.124,68	1.362,00	32.772,68	32.772,68	
17	511	SANEAMENTO BÁSICO RURAL	30.000,00	453.065,57	50.739,01	4.298,32	45.314,31	46.344,02	452.516,41	4.298,32	116.007,52	4.847,46	
17	512	SANEAMENTO BÁSICO URBANO	1.042.274,76	1.042.274,76	12.655,16	2.683,00	25.718,71	22.620,03	71.673,69	4.782,66	67.891,03	116.807,52	
18	541	DESENVOLVIMENTO AMBIENTAL	978.482,53	1.373.072,18	245.979,22	14.391,82	352.697,29	331.650,50	1.348.868,59	47.761,33	1.231.072,90	1.704.621,93	
18	541	PRESERVAÇÃO E CONSERVAÇÃO AMBIENTAL	898.068,80	1.453.765,71	395.476,65	189.906,74	165.000,35	160.363,66	1.512.234,71	219.610,37	767.666,03	766.636,57	
18	542	CONTROLE AMBIENTAL	37.000,00	15.094,66	8.288,80	1.900,00	8.389,60	6.150,00	11.388,60	1.900,00	9.988,60	6.150,00	
20	605	AGRICULTURA	35.000,00	169.757,11	1.330,00	119.554,23	15.263,32	21.926,98	168.516,93	119.554,23	54.434,93	54.434,93	
20	605	AGRICULTURA	107.600,69	249.820,00	952,32	19.661,45	60.802,95	61.076,94	162.719,45	19.661,45	103.653,06	103.653,06	
20	606	EXTENSÃO RURAL	2.000,00	2.000,00	0,00	96,80	326,94	326,94	1.349,43	96,80	1.252,63	1.252,63	
20	608	PROMOÇÃO DA PRODUÇÃO AGROPECUÁRIA	96.000,00	96.952,32	952,32	0,00	18.158,72	16.158,72	96.862,32	0,00	96.862,32	96.862,32	
20	609	DEFESA AGROPECUÁRIA	9.000,00	146.697,68	0,00	9.954,89	34.317,50	34.591,28	94.417,70	9.954,89	54.434,93	54.434,93	
22	881	INDÚSTRIA	42.000,00	53.000,00	0,00	0,00	12.000,00	12.000,00	48.000,00	0,00	48.000,00	48.000,00	
23	691	COMÉRCIO E SERVIÇOS	662.469,91	609.389,73	56.267,72	30.299,58	52.938,97	459.551,54	632.780,70	77.306,28	330.690,56	330.690,56	
23	691	PROMOÇÃO COMERCIAL	407.469,91	372.629,81	0,00	0,00	69.998,43	69.998,43	407.469,91	99.050,31	398.418,50	398.418,50	
23	695	TURISMO	265.000,00	236.759,92	56.267,72	30.295,98	65.950,94	98.553,11	225.291,69	38.255,98	162.472,16	162.472,16	
24	722	TELECOMUNICAÇÕES	1.000,00	1.822,50	0,00	0,00	0,00	0,00	530,00	22,91	507,09	507,09	
25	762	ENERGIA	994.883,94	1.489.166,70	38.627,28	1.965,78	305.106,66	735.815,64	1.742.695,83	545.482,34	1.197.213,49	1.197.213,49	
25	762	ENERGIA ELÉTRICA	694.883,94	1.489.194,10	38.627,28	1.965,78	305.104,95	735.815,64	1.742.695,83	545.232,34	1.197.303,49	1.197.303,49	
26	782	TRANSPORTE	625.205,26	320.246,15	39.639,04	4.893,16	152.277,39	152.277,39	62.695,73	62.695,73	774.759,44	774.759,44	
26	782	TRANSPORTE RODoviÁRIO	625.205,26	320.246,15	39.639,04	4.893,16	152.277,39	152.277,39	62.695,73	62.695,73	774.759,44	774.759,44	
27		DESPORTO ELÉTRICO	1.486.488,57	395.426,57	9.426,64	139.728,58	140.000,74	140.000,74	16.008,13	614.892,77	614.892,77	614.892,77	


*[Assinatura]*

Cód. Função	Cód. Subf.	Despesas / Subfunções	Dotação Anual		Bimestre			Acumulado			Saldo a Empenhar		
			Inicial	Atualizado	Empenhado	Anulado	Liquidado	Pago	Empenhado	Anulado		Liquidado	Pago
27	612	DESPORTO COMUNITARIO	1.564.558,38	1.486.488,67	398.378,97	9.426,84	138.729,58	140.204,74	979.572,88	18.008,13	914.892,77	613.240,91	502.823,92
28		ENCARGOS ESPECIAIS	8.424.768,23	2.667.476,18	328.491,51	84.260,64	425.717,41	419.774,41	2.568.184,83	64.718,87	2.676.479,28	1.250.476,28	140.243,94
28	843	SERVIÇO DA DÍVIDA INTERNA	458.000,00	343.319,11	0,00	28.256,18	35.030,75	35.030,75	356.612,84	28.256,18	328.357,66	328.357,66	14.981,45
28	845	TRANSFERÊNCIAS	650.000,00	781.158,98	137.861,70	7.074,91	136.160,83	136.160,83	768.233,87	7.074,91	781.158,98	781.158,98	0,00
28	846	OUTROS ENCARGOS ESPECIAIS	1.321.733,23	1.552.952,12	200.530,21	18.930,55	248.525,92	248.525,92	1.440.347,82	19.387,98	1.420.959,84	1.414.889,68	132.032,46
99		RESERVA DE CONTINGENCIA	20.000,00	20.000,00	0,00	0,00	0,00	0,00	0,00	0,00	0,00	0,00	20.000,00
99	999	RESERVA DE CONTINGENCIA	20.000,00	20.000,00	0,00	0,00	0,00	0,00	0,00	0,00	0,00	0,00	20.000,00
		TOTAL POR FUNÇÃO	54.958.427,02	76.348.474,01	14.083.448,85	1.078.281,88	16.550.161,43	16.576.600,58	71.143.113,38	444.555,90	62.598.617,28	62.279.584,43	9.447.652,53
		TOTAL GERAL	55.887.427,02	77.426.755,01	14.083.448,85	1.100.042,23	16.586.719,13	16.572.329,48	71.933.026,76	444.555,90	63.342.045,57	63.004.583,05	10.167.354,79

Nome	CPF	CRC
Paulo Henrique Pinto Monteiro	12331786607	
Tatiana Vieira Ribeiro	042.630.926-00	MG118520/O-4
Jonathan da Silva	08791059682	

  
**Paulo Henrique Pinto Monteiro**  
 Prefeito Municipal  
 Matrícula: 093315

  
**Tatiana Vieira Ribeiro**  
 Diretor de Departamento de Contabilidade  
 Matrícula: 07979  
 CRC-MG: 118520/O-4

  
**Jonathan da Silva**  
 Controlador Interno  
 Matrícula: 08463



# Prefeitura Municipal de Itanhandu

## Estado de Minas Gerais

### RF - Demonstrativo das Despesas por Função e Subfunção

(Artigo 52, Inciso II, alínea "c" da LC. 101/00)

Período: 6º Bimestre

PUBLICADO NO QUADRO DE  
 AVISOS DO PAÇO MUNICIPAL DE  
 ITANHANDU EM  
 28/10/2022

Secretaria Municipal de Administração

*Tatiana Vieira Ribeiro*  
 Diretora do Departamento de Contabilidade  
 Matrícula: 07979  
 CRC-MG: 178520/O-4

01 - CAMARA MUNICIPAL

Cód. Função	Cód. Subf.	Despesas / Subfunções	Dotação Anual			Bimestre			Acumulado			Saldo a Empenhar
			Inicial	Atualizado	Empenhado	Liquidado	Pago	Empenhado	Liquidado	Pago		
01	001	LEGISLATIVA	1.307.800,00	1.277.800,00	7.024,43	138.028,62	145.721,17	758.098,74	758.098,74	758.098,74	758.098,74	519.701,26
		LEGISLATIVA	1.307.800,00	1.277.800,00	-7.024,43	138.028,62	145.721,17	758.098,74	758.098,74	758.098,74	758.098,74	519.701,26
		TOTAL POR ORÇAO	1.307.800,00	1.277.800,00	-7.024,43	138.028,62	145.721,17	758.098,74	758.098,74	758.098,74	758.098,74	519.701,26

02 - PREFEITURA MUNICIPAL

Cód. Função	Cód. Subf.	Despesas / Subfunções	Dotação Anual			Bimestre			Acumulado			Saldo a Empenhar
			Inicial	Atualizado	Empenhado	Liquidado	Pago	Empenhado	Liquidado	Pago		
03	062	DEFESA DO INTERESSE PUBLICO NO PROCESSO JUDICIARIO	83.330,05	83.330,05	13.481,23	13.595,35	14.872,46	80.907,93	80.907,93	80.907,93	80.907,93	2.422,12
04	122	ADMINISTRAÇÃO GERAL	4.597.261,88	4.735.227,22	761.943,89	686.680,74	1.005.053,88	4.308.628,21	4.281.841,55	4.235.883,60	4.235.883,60	428.604,91
04	123	ADMINISTRAÇÃO FINANCEIRA	3.569.278,88	3.666.314,86	557.049,89	735.673,68	768.428,59	3.323.141,95	3.309.552,73	3.290.565,72	3.290.565,72	48.678,68
04	124	CONTROLE INTERNO	49.817,91	49.817,91	11.160,01	124.067,46	131.026,93	563.914,01	563.914,01	563.914,01	563.914,01	1.094,24
04	128	FORMAÇÃO DE RECURSOS HUMANOS	208.496,84	188.776,94	32.361,38	37.796,72	37.944,87	170.813,84	162.143,84	160.584,06	160.584,06	17.863,10
04	129	ADMINISTRAÇÃO DE RECEITAS	180.549,34	228.073,84	39.338,57	56.683,44	57.420,42	210.271,76	193.543,61	192.492,36	192.492,36	17.802,06
06	181	SEGURANÇA PÚBLICA	90.700,00	125.864,80	6.519,67	22.313,07	24.691,96	111.782,00	118.555,52	109.177,86	109.177,86	14.082,80
08	241	ASSISTÊNCIA SOCIAL	1.345.701,86	2.386.802,86	176.997,71	47.476,16	735.853,16	1.882.824,85	1.880.824,54	1.801.589,20	1.801.589,20	634.240,40
08	242	ASSISTÊNCIA AO PORTADOR DE DEFICIÊNCIA	176.804,38	191.604,38	15.000,00	43.934,08	43.934,08	189.004,38	189.004,38	189.004,38	189.004,38	2.600,00
08	243	ASSISTÊNCIA A CRIANÇA E AO ADOLESCENTE	197.565,60	264.767,71	12.939,86	98.347,92	98.347,92	210.486,46	210.486,46	210.486,46	210.486,46	54.272,25
08	244	ASSISTÊNCIA COMUNITARIA	167.119,20	222.278,68	29.825,82	37.970,09	41.214,05	196.651,63	196.524,17	196.393,18	196.393,18	29.628,95
10	122	SAÚDE	24.478.199,14	38.227.432,75	4.808.174,70	7.344.387,41	7.527.628,67	34.950.972,79	34.320.940,65	34.271.518,88	34.271.518,88	3.776.148,96
10	122	ADMINISTRAÇÃO GERAL	34.500,00	2.545.488,71	170.524,98	238.783,33	253.429,99	2.422.279,79	2.386.125,17	2.366.125,17	2.366.125,17	123.208,92
10	301	ATENÇÃO BÁSICA	5.807.731,41	6.739.077,59	1.518.224,63	1.463.249,82	1.560.891,90	6.353.211,71	5.995.553,87	5.988.170,57	5.988.170,57	2.385.866,97
10	302	ASSISTÊNCIA HOSPITALAR AMBULATORIAL	18.915.210,30	24.998.059,16	2.853.246,45	5.246.656,99	5.285.379,98	24.311.722,58	24.066.849,38	24.046.726,24	24.046.726,24	676.336,58
10	303	SUORTE PROFILÁTICO E TERAPÊUTICO	694.080,55	1.241.418,28	53.802,17	147.540,48	194.048,99	942.109,66	941.741,05	940.585,87	940.585,87	296.308,62
10	304	VIGILÂNCIA SANITÁRIA	282.448,79	287.023,13	8.930,07	38.112,51	38.442,18	228.641,82	218.981,50	217.341,25	217.341,25	57.391,31


Cód. Função	Cód. Subf.	Despesas Funções / Subfunções	Dotação Anual			Bimestre			Acumulado			Saldo a Empenhar
			Inicial	Atualizado	Empenhado	Liquidado	Pago	Empenhado	Liquidado	Pago		
27	812	DESPORTO COMUNITARIO	1.542.558,39	1.466.488,67	386.952,23	139.729,56	140.206,74	963.564,75	614.892,77	613.240,91	502.923,92	
28	843	ENCARGOS ESPECIAIS	2.424.768,23	2.657.470,19	284.238,27	426.717,31	419.717,31	2.510.476,28	2.510.476,28	2.504.476,28	146.993,91	
28	845	SERVIÇO DA DÍVIDA INTERNA	453.000,00	343.319,11	-28.255,18	36.030,76	36.030,76	328.357,66	328.357,66	328.357,66	14.981,45	
28	846	TRANSFERÊNCIAS	650.000,00	761.158,96	130.786,79	136.160,63	136.160,63	761.158,96	761.158,96	761.158,96	0,00	
28	846	OUTROS ENCARGOS ESPECIAIS	1.321.753,23	1.562.992,12	181.699,66	254.525,92	248.525,92	1.420.959,66	1.420.959,66	1.414.959,66	132.032,46	
		TOTAL POR ORÇAO	54.539.227,02	76.839.371,00	12.969.922,67	15.160.151,19	15.766.800,68	66.701.517,48	62.583.947,23	62.367.564,23	9.827.953,53	


Reserva de Contingência


02 - PREFEITURA MUNICIPAL

Cód. Função	Cód. Subf.	Despesas Funções / Subfunções	Dotação Anual			Bimestre			Acumulado			Saldo a Empenhar
			Inicial	Atualizado	Empenhado	Liquidado	Pago	Empenhado	Liquidado	Pago		
99	999	RESERVA DE CONTINGENCIA	20.000,00	20.000,00	0,00	0,00	0,00	0,00	0,00	0,00	20.000,00	
		RESERVA DE CONTINGENCIA	20.000,00	20.000,00	0,00	0,00	0,00	0,00	0,00	0,00	20.000,00	
		TOTAL POR ORÇAO	20.000,00	20.000,00	0,00	0,00	0,00	0,00	0,00	0,00	20.000,00	
		TOTAL GERAL	56.867.027,02	77.627.171,01	12.969.922,67	15.268.179,81	16.012.321,66	67.459.816,22	63.342.045,97	63.095.883,66	10.167.584,79	

Nome	CPF	CRC
Paulo Henrique Pinto Monteiro	12331786607	
Tatiana Vieira Ribeiro	042.630.926-00	MG118520/O-4
Jonathan da Silva	08791059682	

  
**Paulo Henrique Pinto Monteiro**  
 Prefeito Municipal  
 Matrícula: 09315

  
**Tatiana Vieira Ribeiro**  
 Diretora de Departamento de Contabilidade  
 Matrícula: 07979  
 CRC-MG: 118520/O-4

  
**Jonathan da Silva**  
 Controlador Interno  
 Matrícula: 08463