



Prefeitura Municipal de Itanhandu
Estado de Minas Gerais

LRF - Demonstrativo das Despesas por Função e Subfunção

(Artigo 52, Inciso II, alínea "C" da LC. 101/00)

Período: 5º Bimestre

PUBLICADO NO QUADRO DE
ANOS DO PLO MUNICIPAL DE
ITANHANDU
25/11/2021
Secretaria Municipal de Administração

Tatiana Vieira Ribeiro
Diretor de Departamento de Contabilidade
Matrícula: 07979
CRC-MG: 118620/O-4

Geral

01 - CAMARA MUNICIPAL

Cód. Função	Cód. Subf.	Despesas Funções / Subfunções	Dotação Anual		Bimestre			Acumulado			Saldo a Empenhar	
			Inicial	Atualizado	Empenhado	Liquidado	Pago	Empenhado	Liquidado	Pago		
01	031	LEGISLATIVA	1.307.800,00	1.277.800,00	28.484,20	130.192,66	130.192,66	130.192,66	765.123,17	620.070,12	612.277,57	512.676,83
		TOTAL POR ORÇAO	1.307.800,00	1.277.800,00	28.484,20	130.192,66	130.192,66	130.192,66	765.123,17	620.070,12	612.277,57	512.676,83

02 - PREFEITURA MUNICIPAL

Cód. Função	Cód. Subf.	Despesas Funções / Subfunções	Dotação Anual		Bimestre			Acumulado			Saldo a Empenhar
			Inicial	Atualizado	Empenhado	Liquidado	Pago	Empenhado	Liquidado	Pago	
03	062	ESSENCIAL A JUSTICA	83.330,05	83.330,05	13.576,83	13.570,11	13.570,12	67.446,70	67.295,12	66.417,82	35.883,35
03	062	DEFESA DO INTERESSE PUBLICO NO PROCESSO JUDICIARIO	83.330,05	83.330,05	13.576,83	13.570,11	13.570,12	67.446,70	67.295,12	66.417,82	15.883,35
04	122	ADMINISTRACAO GERAL	4.587.281,85	4.426.170,92	811.443,34	866.141,78	863.175,43	3.544.682,33	3.301.450,84	3.230.629,80	881.488,60
04	123	ADMINISTRACAO FINANCEIRA	3.558.278,88	3.509.978,11	454.401,89	532.754,63	529.688,37	2.766.092,36	2.574.879,05	2.514.537,22	743.895,75
04	124	CONTROLE INTERNO	611.318,88	491.851,18	80.577,85	79.082,40	78.922,21	431.879,87	428.489,26	422.489,79	49.771,51
04	128	FORMACAO DE RECURSOS HUMANOS	49.617,91	49.679,86	8.226,12	7.806,72	7.806,72	37.224,84	36.805,24	36.151,86	12.455,24
04	129	ADMINISTRACAO DE RECEITAS	208.456,84	177.515,25	28.599,88	23.805,44	23.992,42	138.552,46	124.347,12	122.639,19	39.882,79
06	181	SEGURANCA PUBLICA	160.549,34	207.346,50	39.537,80	22.712,00	22.696,71	170.893,19	136.960,17	135.011,94	36.413,31
06	181	POLICIAAMENTO	160.549,34	207.346,50	39.537,80	22.712,00	22.696,71	170.893,19	136.960,17	135.011,94	36.413,31
06	181	ASSISTENCIA SOCIAL	90.700,00	110.187,80	8.313,04	18.337,25	16.512,41	105.282,13	88.644,45	84.285,82	4.925,47
08	241	ASSISTENCIA AO IDOSO	1.345.761,88	2.486.883,15	415.559,19	445.690,43	203.931,69	1.655.686,84	1.301.408,38	885.736,04	831.026,31
08	242	ASSISTENCIA AO PORTADOR DE DEFICIENCIA	176.604,35	176.604,35	0,00	28.934,06	28.934,06	174.004,38	146.070,30	146.070,30	2.600,00
08	243	ASSISTENCIA A CRIANCA E AO ADOLESCENTE	197.555,60	294.787,71	0,00	29.175,26	29.175,26	197.555,60	112.147,54	112.147,54	87.202,11
08	244	ASSISTENCIA COMUNITARIA	197.119,20	209.878,20	25.987,78	28.764,64	29.896,21	166.826,01	158.554,08	155.179,13	43.082,19
10	122	SAUDE	774.422,88	1.856.342,86	389.971,41	358.706,47	115.376,16	1.117.180,85	714.633,46	453.339,07	718.162,01
10	122	ADMINISTRACAO GERAL	24.476.189,14	34.827.487,15	7.053.609,88	5.032.287,41	5.310.833,82	30.142.881,89	26.976.556,24	26.743.890,21	4.483.146,88
10	301	ATENCAO BASICA	34.500,00	2.538.488,71	814.776,42	787.804,45	804.555,74	2.251.754,81	2.147.341,84	2.132.695,18	281.733,90
10	302	ASSISTENCIA HOSPITALAR AMBULATORIAL	5.807.731,41	7.792.711,98	402.015,04	574.135,94	630.851,56	4.894.987,08	4.532.304,05	4.427.278,87	2.957.724,90
10	303	SUPORTE PROFISSIONAL E TERAPEUTICO	16.915.210,30	22.191.350,98	5.597.659,84	3.444.828,72	3.559.920,91	21.458.476,13	18.896.989,29	18.781.246,26	732.884,85
10	304	VIGILANCIA SANITARIA	694.080,55	1.030.086,85	138.652,16	141.804,45	162.727,76	888.307,49	794.200,57	746.946,88	141.779,36
		TOTAL	252.448,79	308.337,90	40.455,46	50.759,39	50.667,85	220.711,75	180.769,99	179.469,07	87.626,05

Cód. Função	Cód. Subf.	Despesas Funções / Subfunções	Dotação Anual		Bimestre		Acumulado		Saldo a Empenhar		
			Inicial	Atualizado	Empenhado	Liquidado	Pago	Empenhado		Liquidado	Pago
10	306	VIGILANCIA EPIDEMIOLOGICA	697.696,70	700.676,44	64.064,86	86.948,24	67.349,76	434.748,21	429.132,88	421.866,70	285.828,23
10	306	ALIMENTAÇÃO E NUTRIÇÃO	74.529,39	71.424,39	5.966,22	5.966,22	5.966,22	55.815,62	55.815,62	54.787,45	15.800,77
12	122	EDUCAÇÃO	10.346.381,41	10.777.692,34	4.227.288,02	1.390.404,69	4.357.173,49	3.453.810,84	6.218.129,83	6.090.281,92	4.323.871,69
12	122	ADMINISTRAÇÃO GERAL	538.301,20	641.558,97	63.274,57	68.058,57	65.266,74	369.794,22	346.860,51	340.943,03	181.764,75
12	306	ALIMENTAÇÃO E NUTRIÇÃO	332.405,03	316.344,28	64.365,33	64.207,78	60.696,73	216.884,74	169.989,44	163.329,30	99.679,64
12	361	ENSINO FUNDAMENTAL	4.119.392,06	4.325.133,97	549.866,06	558.778,75	543.631,98	2.502.774,02	2.443.977,74	2.388.421,97	1.822.369,56
12	363	ENSINO PROFISSIONAL	149.018,30	149.018,30	0,00	26.894,20	26.894,20	147.919,30	121.023,90	121.023,90	1.100,00
12	365	EDUCAÇÃO INFANTIL	4.975.848,94	5.115.378,69	599.772,04	630.285,39	616.797,88	3.036.636,58	2.982.109,67	2.915.786,05	2.078.743,11
12	366	EDUCAÇÃO DE JOVENS E ADULTOS I	92.926,22	91.747,47	0,00	0,00	0,00	14.558,67	14.558,67	14.558,67	77.188,90
12	367	EDUCAÇÃO ESPECIAL	238.500,66	238.500,66	0,00	43.966,00	43.866,00	175.465,31	146.220,00	146.220,00	63.035,56
13	391	CULTURA	617.364,38	617.364,38	183.966,89	161.222,68	186.397,64	611.772,62	427.328,14	408.620,12	36.513,72
13	391	PATRIMÔNIO HISTÓRICO, ARTÍSTICO E ARQUEOLÓGICO	147.000,00	431.224,24	163.713,15	78.344,67	62.818,81	235.386,20	108.454,53	92.828,17	195.839,64
13	392	DIFUSÃO CULTURAL	470.354,38	586.062,11	20.253,74	72.677,71	73.548,93	376.386,43	318.873,61	315.891,95	159.675,68
15	451	URBANISMO	3.848.008,12	4.240.022,87	639.791,31	688.735,46	667.691,86	3.433.437,12	3.018.438,26	2.963.654,76	906.689,26
15	451	INFRA-ESTRUTURA URBANA	1.140.735,47	1.663.937,62	134.388,32	148.590,66	211.640,71	964.079,62	863.195,96	834.236,56	669.658,00
15	452	SERVIÇOS URBANOS	2.508.267,65	2.686.084,75	405.402,99	438.144,60	455.991,17	2.369.357,50	2.155.242,31	2.128.318,20	316.572,25
16	481	HABITAÇÃO RURAL	40.000,00	40.300,42	82.188,44	63.124,35	89.890,25	433.627,78	98.295,27	83.393,23	49.672,88
16	482	HABITAÇÃO URBANA	10.000,00	43.945,00	25.386,22	20.286,90	7.996,51	31.900,38	26.792,06	12.949,71	13.444,62
17	511	SANEAMENTO	30.000,00	437.965,42	56.771,22	42.637,45	51.884,74	401.727,40	71.493,21	70.443,50	36.229,02
17	511	SANEAMENTO BÁSICO RURAL	1.966.261,29	2.197.450,30	163.298,35	184.677,73	233.554,77	1.128.537,56	902.703,20	880.988,59	1.058.637,74
17	512	SANEAMENTO BÁSICO URBANO	978.492,53	1.158.991,64	118.782,43	175.790,86	200.828,10	1.069.563,05	860.505,64	838.771,03	89.436,48
18	541	GESTÃO AMBIENTAL	896.884,23	1.827.085,00	86.875,19	114.334,37	113.466,66	888.212,42	617.565,97	602.330,99	559.292,68
18	541	PRESERVAÇÃO E CONSERVAÇÃO AMBIENTAL	37.000,00	62.094,69	0,00	1.500,00	0,00	3.000,00	1.500,00	0,00	59.094,66
18	542	CONTROLE AMBIENTAL	824.064,29	1.295.496,11	86.875,19	100.104,05	100.163,38	697.723,49	581.464,48	574.296,27	697.732,62
18	544	RECURSOS HÍDRICOS	35.000,00	170.064,23	0,00	13.833,32	13.333,32	167.588,93	34.701,28	28.034,72	2.465,30
20	605	AGRICULTURA	107.600,00	288.900,00	62.201,49	35.390,43	35.390,43	161.739,23	601.636,62	111.962,64	97.180,75
20	605	ABASTECIMENTO	2.000,00	2.000,00	381,49	0,00	78,70	1.349,43	925,69	925,69	650,57
20	606	EXTENSAO RURAL	96.000,00	96.000,00	0,00	16.168,72	16.168,72	96.000,00	80.793,60	80.793,60	0,00
20	608	PROMOÇÃO DA PRODUÇÃO AGROPECUARIA	9.600,00	155.920,00	61.820,00	19.438,11	19.162,13	64.389,82	20.117,63	19.843,65	91.530,18
20	609	DEFESA AGROPECUARIA	0,00	5.000,00	0,00	0,00	0,00	0,00	0,00	0,00	5.000,00
22	651	INDÚSTRIA	42.000,00	58.000,00	0,00	8.000,00	8.000,00	48.000,00	36.000,00	36.000,00	16.000,00
22	651	PROMOÇÃO INDUSTRIAL	42.000,00	58.000,00	0,00	8.000,00	8.000,00	48.000,00	36.000,00	36.000,00	16.000,00
23	691	COMÉRCIO E SERVIÇOS	662.466,81	803.866,23	46.418,36	117.901,35	107.278,27	529.443,87	378.852,19	367.277,09	74.223,56
23	691	PROMOÇÃO COMERCIAL	407.468,81	372.628,81	0,00	66.984,46	66.984,46	366.418,50	301.430,07	301.430,07	4.210,31
23	696	TURISMO	256.000,00	233.037,42	46.415,65	50.916,77	40.221,81	161.024,17	76.522,12	65.867,02	72.013,25
24	722	COMUNICAÇÕES	1.500,00	1.822,50	0,00	0,00	0,00	607,09	507,09	607,09	1.315,41
24	722	TELECOMUNICAÇÕES	1.500,00	1.822,50	0,00	0,00	0,00	507,09	507,09	507,09	1.315,41
26	752	ENERGIA ELÉTRICA	994.893,94	1.489.161,16	99.782,28	514.103,47	517.103,87	1.160.641,89	892.196,93	892.196,93	323.552,21
26	752	TRANSPORTE	994.893,94	1.489.161,16	99.782,28	514.103,47	517.103,87	1.160.641,89	892.196,93	892.196,93	323.552,21
26	782	TRANSPORTE RODOVIÁRIO	826.206,26	776.808,23	101.297,89	101.250,20	99.334,15	681.216,06	622.479,05	606.266,36	96.593,16
27	842	DESPORTO E LAZER	4.542.558,39	4.518.766,37	411.609,92	107.088,41	108.215,33	478.612,48	476.166,18	473.034,17	942.468,38

Handwritten signature and stamp

Cod. Função	Cod. Subf.	Despesas Funções / Subfunções	Dotação Anual		Bimestre			Acumulado			Saldo a Empenhar
			Inicial	Atualizado	Empenhado	Liquidado	Pago	Empenhado	Liquidado	Pago	
27	812	DESPORTE COMUNITÁRIO	1.542.556,39	1.518.766,37	48.150,92	107.088,41	108.215,33	576.612,42	475.163,19	473.034,17	942.153,95
28		ENCARGOS ESPECIAIS	2.428.753,23	2.699.470,19	175.688,91	384.153,86	384.153,86	2.226.245,01	2.094.738,97	2.094.738,97	473.226,18
28	843	SERVIÇO DA DÍVIDA INTERNA	453.000,00	403.000,00	4.389,96	35.276,59	35.276,59	366.612,84	233.326,90	233.326,90	46.387,16
28	846	OUTROS ENCARGOS ESPECIAIS	650.000,00	746.000,00	7.834,44	138.138,90	138.138,90	630.372,17	624.998,33	624.998,33	115.627,83
		TOTAL POR ORÇÃO	1.321.753,23	1.550.470,19	163.467,51	212.798,37	212.736,37	1.239.260,00	1.166.433,74	1.166.433,74	311.210,19
		TOTAL GERAL	51.538.227,02	69.338.263,27	10.949.225,73	9.984.474,29	10.096.137,07	53.224.684,81	47.433.796,04	47.433.796,04	15.804.568,46

Reserva de Contingência

02 - PREFEITURA MUNICIPAL

Cod. Função	Cod. Subf.	Despesas Funções / Subfunções	Dotação Anual		Bimestre			Acumulado			Saldo a Empenhar
			Inicial	Atualizado	Empenhado	Liquidado	Pago	Empenhado	Liquidado	Pago	
98		RESERVA DE CONTINGENCIA	20.000,00	20.000,00	0,00	0,00	0,00	0,00	0,00	0,00	20.000,00
99		RESERVA DE CONTINGENCIA	20.000,00	20.000,00	0,00	0,00	0,00	0,00	0,00	0,00	20.000,00
		TOTAL POR ORÇÃO	20.000,00	20.000,00	0,00	0,00	0,00	0,00	0,00	0,00	20.000,00
		TOTAL GERAL	51.538.227,02	70.634.063,27	10.977.699,93	10.124.688,95	10.096.329,73	54.495.817,98	48.053.866,16	47.463.341,20	16.187.245,29

	Nome	CPF	CRC
Prefeito	Paulo Henrique Pinto Monteiro	12331786607	
Controlador	Tatiana Vieira Ribeiro	042.630.926-00	MG118620/O-4
Controlador Interno	Jonathan da Silva	08791059682	

Paulo Henrique Pinto Monteiro
 Paulo Henrique Pinto Monteiro
 Prefeito Municipal
 Matrícula: 09315

Tatiana Vieira Ribeiro
 Tatiana Vieira Ribeiro
 Diretora do Departamento de Contabilidade
 Matrícula: 07979
 CRC-MG: 118520/O-4

Jonathan da Silva
 Jonathan da Silva
 Controlador Interno
 Matrícula: 08463



Prefeitura Municipal de Itanhandu
Estado de Minas Gerais
LRF - Demonstrativo das Despesas por Função e Sub-Função
(Artigo 52, Inciso II, alínea "c" da LC. 101/00)
Período: 5º Bimestre

PUBLICADO NO QUADRO DE
ANÚNCIOS DO PAGO MUNICIPAL DE
ITANHANDU
25 / 11 / 2021
Secretaria Municipal de Administração
Tatiana Vieira Ribeiro
Diretor de Departamento de Contabilidade
Matrícula: 07979
CRC-MG: 1185200-4

Cod. Função	Cod. Subf.	Despesas Funções / Subfunções	Dotação Anual		Bimestre						Acumulado		Saldo a Empenhar		
			Inicial	Atualizado	Empenhado	Anulado	Liquidado	Pago	Empenhado	Anulado	Liquidado	Pago			
04	031	LEGISLATIVA	1.307.800,00	1.277.800,00	28.484,20	0,00	1.301.328,88	130.192,68	130.192,68	130.192,68	785.123,17	0,00	620.970,12	612.377,67	512.676,83
		LEGISLATIVA	1.307.800,00	1.277.800,00	28.484,20	0,00	1.301.328,88	130.192,68	130.192,68	130.192,68	785.123,17	0,00	620.970,12	612.377,67	512.676,83
		TOTAL LEGISLATIVA	1.307.800,00	1.277.800,00	28.484,20	0,00	1.301.328,88	130.192,68	130.192,68	130.192,68	785.123,17	0,00	620.970,12	612.377,67	512.676,83

02 - PREFEITURA MUNICIPAL

Cod. Função	Cod. Subf.	Despesas Funções / Subfunções	Dotação Anual		Bimestre						Acumulado		Saldo a Empenhar	
			Inicial	Atualizado	Empenhado	Anulado	Liquidado	Pago	Empenhado	Anulado	Liquidado	Pago		
03	002	ESSENCIAL A SAÚDE	83.330,05	83.330,05	13.713,24	157,41	13.570,14	13.570,12	13.570,12	67.743,28	296,65	67.285,12	66.377,62	15.883,26
		DEFESA DO INTERESSE PÚBLICO NO PROCESSO JUDICIÁRIO	83.330,05	83.330,05	13.704,24	127,41	13.570,11	13.570,12	13.570,12	67.743,28	296,59	67.285,12	66.317,62	15.883,26
04	122	ADMINISTRAÇÃO	4.597.281,85	4.426.170,92	629.283,87	17.849,03	608.411,93	563.116,43	529.688,37	3.593.881,38	88.999,06	3.301.450,94	2.230.829,95	873.488,60
		ADMINISTRAÇÃO GERAL	3.599.278,98	3.509.978,11	472.187,17	17.705,48	532.754,63	529.688,37	2.814.939,97	48.747,21	2.573.879,05	2.514.597,22	743.585,75	
04	123	ADMINISTRAÇÃO FINANCEIRA	611.318,88	481.851,18	80.682,70	74,65	79.882,40	78.982,21	432.131,52	251,85	429.459,26	422.489,70	12.485,24	
		CONTROLE INTERNO	49.617,91	49.619,98	8.226,12	0,00	7.804,72	7.808,72	37.324,84	0,00	36.815,24	36.151,66	12.485,24	
04	128	FORMAÇÃO DE RECURSOS HUMANOS	206.496,84	177.515,25	28.699,88	0,00	23.805,44	23.992,42	138.652,46	0,00	124.347,12	122.639,19	38.982,78	
		ADMINISTRAÇÃO DE RECEITAS	180.648,34	207.346,50	39.537,30	0,00	22.712,00	22.899,71	170.933,19	0,00	136.980,17	135.011,94	38.473,31	
06	181	SEGURANÇA PÚBLICA	301.700,00	110.187,68	3.627,46	214,42	18.327,23	16.572,41	16.572,41	119.671,14	14.409,01	136.844,46	84.285,62	4.925,47
		POLÍCIAMENTO	60.700,00	110.187,68	8.627,46	214,42	18.327,23	16.572,41	16.572,41	119.671,14	14.409,01	136.844,46	84.285,62	4.925,47
08	241	ASSISTÊNCIA SOCIAL	1.346.701,86	2.808.853,16	654.939,67	219.831,38	436.580,63	203.931,93	1.965.316,82	300.228,93	1.665.087,89	856.736,04	831.026,31	
		ASSISTÊNCIA AO IDOSO	178.804,38	178.804,38	0,00	0,00	28.894,06	28.894,06	174.004,38	0,00	145.070,50	145.070,50	2.800,00	
08	242	ASSISTÊNCIA AO PORTADOR DE DEFICIÊNCIA	197.565,60	284.787,71	0,00	0,00	28.175,26	28.175,26	197.565,60	0,00	112.147,54	112.147,54	67.212,11	
08	243	ASSISTÊNCIA À CRIANÇA E AO ADOLESCENTE	187.119,20	209.878,20	25.600,87	212,89	28.784,64	29.869,21	172.339,60	5.613,76	158.554,08	155.178,13	43.052,19	
08	244	ASSISTÊNCIA COMUNITÁRIA	774.422,68	1.833.342,66	639.339,90	249.418,49	358.706,47	115.376,16	1.471.911,74	294.720,89	714.635,46	458.339,07	718.182,01	
		S.A.S.O.B.E.	24.478.139,14	34.827.987,15	7.285.430,37	312.750,38	5.092.897,41	5.302.059,82	31.986.931,95	1.831.231,66	28.979.888,24	24.743.930,24	4.235.195,66	
10	122	ADMINISTRAÇÃO GERAL	34.500,00	2.533.488,71	816.707,42	931,00	787.804,45	804.555,74	3.692.689,61	1.440.981,00	2.147.341,94	2.132.695,18	281.733,90	
		ATENÇÃO BÁSICA	6.807.731,41	7.782.711,98	432.622,50	30.607,46	574.135,94	630.851,56	4.956.689,46	1.211.989,38	4.532.304,06	4.427.278,67	2.057.724,90	
10	302	ASSISTÊNCIA HOSPITALAR AMBULATORIAL	16.916.210,30	22.191.380,98	5.644.018,43	46.386,59	3.444.828,72	3.589.920,91	21.630.286,60	171.813,86	18.836.989,28	18.781.346,26	732.884,85	
10	303	SUPOORTE PROFISSIONAL E TERAPIÚTICO	694.080,55	1.030.086,55	147.771,33	9.119,17	141.804,45	162.227,78	887.121,70	88.814,30	784.200,57	746.546,88	141.779,28	
10	304	VIGILÂNCIA SANITÁRIA	252.443,79	308.337,80	48.789,78	6.313,30	50.756,36	50.987,86	232.041,41	11.320,86	180.788,99	179.469,07	87.629,06	


Cod. Função	Cód. Subf.	Despesas / Subfunções	Dotação Anual			Bimestre			Acumulado			Saldo a Empenhar	
			Inicial	Atualizado	Empenhado	Anulado	Liquidado	Pago	Empenhado	Anulado	Liquidado		Pago
27	612	DESPORTE COMUNITARIO	1.542.558,39	1.518.769,37	48.407,13	1.238,21	107.098,41	106.215,33	593.193,91	6.391,48	475.163,19	473.024,17	942.153,95
28	B	ENCARGOS ESPECIAIS	2.424.793,23	2.439.410,18	18.186,32	487,41	204.859,86	194.155,98	2.236.702,42	457,41	2.084.268,97	2.084.268,97	473.225,18
28	643	SERVICO DA DIVIDA INTERNA	453.000,00	403.000,00	4.385,06	0,00	38.270,59	35.276,59	356.012,04	0,00	293.320,50	293.320,50	46.397,18
28	645	TRANSFERENCIAS	890.000,00	746.000,00	7.834,44	0,00	198.138,90	136.138,60	890.322,17	0,00	624.998,33	624.998,33	115.627,83
28	646	OUTROS ENCARGOS ESPECIAIS	1.321.753,23	1.550.470,18	163.924,92	457,41	212.779,37	212.728,37	1.239.717,41	457,41	1.106.433,74	1.106.433,74	311.210,18
		TOTAL POR ORÇAO	54.539.227,02	54.335.253,27	11.429.575,48	477.360,73	2.934.474,29	10.006.137,07	27.039.038,73	3.363.365,92	27.433.796,04	27.433.796,04	15.504.563,46


Reserva de Contingência


02 - PREFEITURA MUNICIPAL

Cód. Função	Cód. Subf.	Despesas / Subfunções	Dotação Anual			Bimestre			Acumulado			Saldo a Empenhar	
			Inicial	Atualizado	Empenhado	Anulado	Liquidado	Pago	Empenhado	Anulado	Liquidado		Pago
99	999	RESERVA DE CONTINGENCIA	20.000,00	20.000,00	0,00	0,00	0,00	0,00	0,00	0,00	0,00	0,00	20.000,00
		TOTAL POR ORÇAO	20.000,00	20.000,00	0,00	0,00	0,00	0,00	0,00	0,00	0,00	0,00	20.000,00
		TOTAL RESERVA	852.672,02	70.534.953,27	11.463.000,93	477.360,73	10.129.039,99	10.006.137,07	57.860.161,50	6.393.593,92	48.083.466,18	47.193.341,20	15.137.269,28

Nome	CPF	CRC
Paulo Henrique Pinto Monteiro	12331786607	
Tatiana Vieira Rideiro	042.630.926-00	MG118520/O-4
Jonathan da Silva	08791059682	


 Paulo Henrique Pinto Monteiro
 Prefeito Municipal
 Matrícula: 09315


 Tatiana Vieira Rideiro
 Diretora do Departamento de Contabilidade
 Matrícula: 07979
 CRC-MG: 118520/O-4


 Jonathan da Silva
 Controlador Interno
 Matrícula: 08163