



Prefeitura Municipal de Itanhandu
Estado de Minas Gerais
LRF - Demonstrativo das Despesas por Função e SubFunção
(Artigo 52, Inciso II, alínea "c" da LC. 101/00)
Período: 4º Bimestre

PREENCHIDO NO QUADRO DE
ANEXO DO LRF MUNICIPAL DE
ITANHANDU
23/109/2021
Secretaria Municipal de Administração

Tatiana Vieira Ribeiro
Diretor de Departamento de Contabilidade
Matrícula: 07979
CRC-MG: 118520/0-4

Geral

01 - CAMARA MUNICIPAL

Cód. Função	Cód. Subf.	Despesas / Subfunções	Dotação Anual		Bimestre		Acumulado		Saldo a Empenhar		
			Inicial	Atualizado	Empenhado	Liquidado	Empenhado	Liquidado		Empenhado	Pago
01		LEGISLATIVA	1.307.800,00	1.307.800,00	41.164,94	149.602,25	149.602,25	736.658,97	489.877,46	482.184,91	571.141,03
01	031	LEGISLATIVA	1.307.800,00	1.307.800,00	41.164,94	149.602,25	149.602,25	736.658,97	489.877,46	482.184,91	571.141,03
		TOTAL POR ORÇAO									

02 - PREFEITURA MUNICIPAL

Cód. Função	Cód. Subf.	Despesas / Subfunções	Dotação Anual		Bimestre		Acumulado		Saldo a Empenhar		
			Inicial	Atualizado	Empenhado	Liquidado	Empenhado	Liquidado		Empenhado	Pago
03		ESSENCIAL A JUSTICA	83.330,05	83.330,05	13.315,57	13.519,64	13.519,64	53.869,87	53.725,01	52.747,70	29.460,18
03	082	DEFESA DO INTERESSE PUBLICO NO PROCESSO JUDICIARIO	83.330,05	83.330,05	13.315,57	13.519,64	13.519,64	53.869,87	53.725,01	52.747,70	29.460,18
04		ADMINISTRACAO	4.587.261,85	4.589.281,71	570.655,96	666.445,74	666.445,74	2.934.238,96	2.656.309,65	2.557.714,87	1.576.892,29
04	122	ADMINISTRACAO GERAL	3.589.278,88	3.440.084,72	420.832,78	512.407,39	512.407,39	2.311.690,67	2.041.124,42	1.994.848,85	1.128.394,05
04	123	ADMINISTRACAO FINANCEIRA	611.318,88	612.987,98	94.473,65	93.668,89	94.041,82	351.301,82	350.386,96	349.557,58	261.696,04
04	124	CONTROLE INTERNO	49.817,91	49.679,85	7.679,72	7.670,72	7.623,96	28.998,92	28.998,92	28.344,94	20.681,36
04	128	FORMACAO DE RECURSOS HUMANOS	206.496,84	205.692,75	22.190,68	25.354,14	25.251,16	109.852,88	100.541,66	98.646,77	96.830,17
04	129	ADMINISTRACAO DE RECEITAS	160.549,34	199.646,50	25.528,23	27.144,80	26.919,54	131.396,39	114.248,17	112.316,23	68.451,11
06		SEGURANCA DELICTA	90.700,00	100.742,80	32.461,28	49.925,83	49.925,83	96.948,09	70.317,20	67.773,21	3.793,51
06	181	POLICIAMENTO	90.700,00	100.742,80	22.461,26	19.925,83	19.925,83	96.948,09	70.317,20	67.773,21	3.793,51
08		ASSISTENCIA SOCIAL	1.645.701,86	2.543.361,00	185.715,89	207.518,26	215.003,65	1.240.307,65	564.824,98	582.543,35	1.303.473,28
08	241	ASSISTENCIA AO IDOSO	176.804,38	176.604,39	0,00	23.994,06	28.934,06	174.004,38	116.136,24	116.136,24	2.600,00
08	242	ASSISTENCIA AO PORTADOR DE DEFICIENCIA	197.555,80	197.555,80	0,00	23.667,81	30.034,02	197.555,80	82.972,28	82.972,28	0,00
08	243	ASSISTENCIA A CRIANCA E AO ADOLESCENTE	197.119,20	209.878,20	23.297,30	33.298,33	33.034,79	141.438,23	129.789,44	125.262,92	68.459,97
08	244	ASSISTENCIA COMUNITARIA	774.422,68	1.959.342,86	162.418,59	121.598,06	123.000,78	727.209,44	355.926,98	337.952,91	1.232.133,42
10		SABOIE	24.476.199,34	23.713.174,95	3.808.632,72	5.830.774,75	5.646.082,44	23.081.181,10	21.884.266,83	21.461.530,39	10.131.693,46
10	122	ADMINISTRACAO GERAL	34.800,00	2.290.693,65	244.747,84	218.875,94	237.720,27	1.436.978,89	1.369.587,39	1.326.138,44	853.915,28
10	301	ATENCAO BASICA	5.807.731,41	7.891.060,07	1.270.847,66	1.104.708,37	1.026.678,22	4.432.972,04	3.966.188,11	3.196.427,11	3.258.098,09
10	302	ASSISTENCIA HOSPITALAR AMBULATORIAL	16.915.210,90	21.110.345,97	1.961.045,32	4.186.746,67	4.077.975,37	15.860.816,29	15.392.160,57	15.224.425,55	6.249.529,66
10	303	SUPORTE PROFILACTICO E TERAPEUTICO	694.080,55	1.051.896,23	200.965,73	198.928,39	181.356,24	749.665,33	662.396,12	593.819,10	302.180,90
10	304	VIGILANCIA SANITARIA	252.448,79	304.923,79	20.519,19	31.253,38	33.266,21	180.256,29	130.009,60	128.801,22	124.667,50

Cód. Função	Cód. Subf.	Despesas / Subfunções	Dotação Anual		Bimestre			Acumulado			Saldo a Empenhar
			Inicial	Atualizado	Empenhado	Liquidado	Pago	Empenhado	Liquidado	Pago	
10	305	VIGILANCIA EPIDEMIOLÓGICA	697.696,70	692.690,45	103.179,96	82.904,88	82.527,21	370.693,36	342.184,84	324.516,94	322.007,09
10	306	ALIMENTAÇÃO E NUTRIÇÃO	74.424,39	71.424,39	7.357,12	7.357,12	7.357,12	49.829,40	49.829,40	48.801,23	21.594,99
12	122	EDUCAÇÃO	10.348.381,41	10.874.688,13	1.177.667,06	1.188.223,81	1.245.062,83	5.178.622,82	4.824.028,25	4.723.108,43	5.898.661,51
12	306	ADMINISTRAÇÃO GERAL	539.301,20	542.558,97	61.648,39	63.086,69	64.379,87	296.519,65	280.790,94	275.666,29	246.039,32
12	306	ALIMENTAÇÃO E NUTRIÇÃO	392.405,03	331.344,28	52.705,84	56.931,66	52.782,57	152.309,41	1.952.887,94	1.884.598,99	1.845.790,03
12	361	ENSINO FUNDAMENTAL	4.119.382,08	4.355.556,67	422.612,67	424.476,19	444.521,08	1.952.887,94	1.884.598,99	1.845.790,03	2.402.468,73
12	363	ENSINO PROFISSIONAL	149.018,30	149.018,30	0,00	26.894,20	26.894,20	147.918,30	94.129,70	94.129,70	1.100,00
12	365	EDUCAÇÃO INFANTIL	4.876.848,94	5.164.984,23	580.700,16	587.590,07	627.230,51	2.436.865,54	2.351.814,29	2.298.987,17	2.728.120,69
12	366	EDUCAÇÃO DE JOVENS E ADULTOS I	92.926,22	92.926,22	0,00	0,00	0,00	14.558,97	14.558,97	14.558,97	78.596,55
12	367	EDUCAÇÃO ESPECIAL	238.500,66	238.500,66	0,00	29.244,00	29.244,00	178.465,31	102.364,00	102.364,00	63.035,55
13	391	CULTURA	617.354,38	828.842,26	80.388,79	72.938,30	72.135,14	423.805,74	376.105,48	272.443,58	401.536,82
13	392	PATRIMÔNIO HISTÓRICO, ARTÍSTICO E ARQUEOLÓGICO	147.000,00	375.987,88	37.704,07	8.106,28	8.106,28	71.673,05	30.109,95	30.109,95	304.314,83
13	392	DIFUSÃO CULTURAL	470.354,38	453.354,38	12.679,69	64.832,02	64.028,86	356.132,69	245.995,90	242.343,02	97.221,69
15	451	URBANISMO	3.649.003,12	4.146.892,77	600.757,89	617.307,32	541.797,43	2.793.646,81	2.471.703,11	2.294.922,88	1.351.736,96
15	451	INFRA-ESTRUTURA URBANA	1.140.736,47	1.563.897,82	301.845,01	203.297,07	136.245,32	829.691,30	704.605,40	622.595,85	734.246,32
15	452	SERVIÇOS URBANOS	2.508.267,65	2.582.445,15	298.912,66	414.610,45	405.552,11	1.963.955,51	1.727.097,71	1.672.327,03	618.480,54
16	481	HABITAÇÃO	40.000,00	359.300,42	345.484,80	31.189,92	21.240,96	367.461,16	35.180,92	35.180,92	7.638,88
16	481	HABITAÇÃO RURAL	10.000,00	10.000,00	6.070,96	5.822,26	4.665,76	6.505,16	6.505,16	4.954,20	3.484,84
16	482	HABITAÇÃO URBANA	30.000,00	349.300,42	340.413,84	25.622,26	16.585,26	344.956,16	28.655,76	18.558,76	4.344,24
17	511	SANEAMENTO BÁSICO URBANO	1.896.241,29	2.184.450,38	334.447,42	195.460,83	199.612,11	995.273,21	718.325,47	667.433,86	1.169.377,08
17	512	SANEAMENTO BÁSICO RURAL	1.017.758,76	1.030.558,76	2.138,23	7.353,72	6.138,63	44.502,69	33.610,69	29.490,93	986.056,17
18	541	RESERVAÇÃO E CONSERVAÇÃO AMBIENTAL	996.883,28	1.534.405,00	23.929,59	103.590,97	107.960,71	781.437,23	502.731,58	497.844,31	82.667,77
18	542	CONTROLE AMBIENTAL	824.084,28	1.344.956,11	26.362,69	90.367,65	95.294,05	610.846,30	481.363,44	474.142,91	734.107,81
18	544	RECURSOS HÍDRICOS	35.000,00	170.054,23	0,00	13.333,32	6.666,66	167.588,83	21.368,06	14.701,40	2.465,30
20	605	AGRICULTURA	107.800,00	258.920,00	197,55	16.459,22	16.390,52	99.567,76	66.242,09	66.633,39	169.382,24
20	605	ABASTECIMENTO	2.000,00	2.000,00	197,55	199,30	120,60	967,94	925,69	846,99	1.032,05
20	606	EXTENSÃO RURAL	96.000,00	96.000,00	0,00	16.158,72	16.158,72	96.000,00	64.634,89	64.634,89	0,00
20	608	PROMOÇÃO DA PRODUÇÃO AGROPECUÁRIA	9.600,00	156.920,00	0,00	111,20	111,20	2.569,82	881,52	691,52	153.350,18
20	609	DEFESA AGROPECUÁRIA	0,00	5.000,00	0,00	0,00	0,00	0,00	0,00	0,00	5.000,00
22	651	INDÚSTRIA	42.000,00	58.000,00	16.000,00	8.000,00	8.000,00	48.000,00	28.000,00	28.000,00	10.000,00
22	651	PROMOÇÃO INDUSTRIAL	42.000,00	58.000,00	16.000,00	8.000,00	8.000,00	48.000,00	28.000,00	28.000,00	10.000,00
23	691	COMÉRCIO E SERVIÇOS	662.483,81	650.528,81	-2.955,00	85.334,79	85.375,42	493.427,02	266.050,95	259.316,82	167.601,79
23	691	PROMOÇÃO COMERCIAL	407.463,61	375.628,91	-39.050,31	66.984,46	66.984,46	366.418,50	234.445,61	234.445,61	7.210,31
23	695	TURISMO	255.000,00	275.000,00	36.113,82	18.400,32	18.390,96	114.608,52	25.605,36	25.605,36	160.391,48
24	722	COMUNICAÇÕES	1.500,00	1.822,50	0,00	0,00	0,00	507,09	507,09	507,09	1.315,41
24	722	TELECOMUNICAÇÕES	1.500,00	1.822,50	0,00	0,00	0,00	507,09	507,09	507,09	1.315,41
25	752	ENERGIA ELÉTRICA	994.883,94	1.389.411,82	650.916,70	113.609,99	117.666,94	1.040.899,61	378.086,62	375.095,06	328.562,21
26	782	TRANSPORTE	625.205,25	744.798,23	337.992,26	122.018,82	112.774,80	678.917,16	521.228,85	505.931,21	164.871,07
26	782	TRANSPORTE RODOVIÁRIO	625.205,26	744.798,23	337.992,26	122.013,92	112.771,80	678.917,16	521.229,85	505.931,21	164.871,07
27		DESPORTO E LAZER	1.542.568,39	1.539.834,11	33.270,34	106.929,74	105.611,24	528.461,58	369.044,78	364.818,84	1.094.472,61


Cód. Função	Cód. Subf.	Despesas Funções / Subfunções	Dotação Anual		Bimestre		Acumulado		Saldo a Empenhar		
			Inicial	Atualizado	Empenhado	Liquidado	Pago	Empenhado		Liquidado	Pago
27	812	DESPORTO COMUNITARIO	1.542.558,39	1.532.924,11	33.270,14	106.592,74	105.811,34	528.461,50	366.074,79	364.818,84	1.004.472,61
28	843	ENCARGOS ESPECIAIS	2.424.763,23	2.344.937,93	703.189,09	532.741,60	532.972,91	2.030.936,10	1.708.888,11	1.700.606,11	694.281,83
28	845	SERVIÇO DA DÍVIDA INTERNA	453.000,00	453.000,00	63.092,08	35.264,40	35.264,40	352.225,98	256.050,31	259.050,31	109.774,12
28	846	OUTROS ENCARGOS ESPECIAIS	650.000,00	650.000,00	238.850,91	132.874,70	132.874,70	622.557,73	498.859,43	488.959,43	27.482,27
		TOTAL POR ORÇAO	1.321.758,23	1.341.837,93	401.740,10	364.562,50	364.833,81	1.075.792,49	953.695,37	953.695,37	759.045,44
		TOTAL FONDO	54.539.227,02	67.980.522,43	8.533.364,53	9.933.687,82	9.710.591,53	42.782.469,08	37.439.321,75	36.564.826,56	26.177.033,35


Reserva de Contingência

02 - PREFEITURA MUNICIPAL

Cód. Função	Cód. Subf.	Despesas Funções / Subfunções	Dotação Anual		Bimestre		Acumulado		Saldo a Empenhar		
			Inicial	Atualizado	Empenhado	Liquidado	Pago	Empenhado		Liquidado	Pago
99		RESERVA DE CONTINGENCIA	20.000,00	20.000,00	0,00	0,00	0,00	0,00	0,00	20.000,00	
99	999	RESERVA DE CONTINGENCIA	20.000,00	20.000,00	0,00	0,00	0,00	0,00	0,00	20.000,00	
		TOTAL POR ORÇAO	20.000,00	20.000,00	0,00	0,00	0,00	0,00	0,00	20.000,00	
		TOTAL GERAL	56.987.027,02	69.287.522,43	8.574.529,59	10.082.670,07	9.960.193,78	43.519.128,05	37.929.199,21	37.664.074,47	26.766.194,33

	Nome	CPF	CRC
Prefeito	Paulo Henrique Pinto Monteiro	12331786607	
Contador	Tatiana Vieira Ribeiro	042.630.926-00	MG118520/O-4
Controlador Interno	Jonathan da Silva	08791059682	


Paulo Henrique Pinto Monteiro
 Prefeito Municipal
 Matrícula: 09315


Tatiana V. Ribeiro
 Diretora do Departamento de Contabilidade
 Matrícula: 07979
 CRC-MG: 118520/O-4


Jonathan da Silva
 Controlador Interno
 Matrícula: 08463



Prefeitura Municipal de Itanhandu
Estado de Minas Gerais

LRF - Demonstrativo das Despesas por Função e SubFunção
(Artigo 52, Inciso II, alínea "c" da LC. 101/00)

Período: 4º Bimestre

PUBLICADO NO QUADRO DE
ATOS DO P.M. MUNICIPAL DE
ITANHANDU EM
23/10/2021
Talvane V. Ribeiro
Secretaria Municipal de Administração

Diretor de Departamento de Contabilidade
Márcia Regina
CRC-MG: 119520/O-4

01 - CÂMARA MUNICIPAL

Cód. Função	Cód. Subf.	Despesas / Subfunções	Dotação Anual		Bimestre				Acumulado				Saldo a Empenhar		
			Inicial	Atualizado	Empenhado	Anulado	Liquidado	Pago	Empenhado	Anulado	Liquidado	Pago			
01	031	LEGISLATIVA	1.307.200,00	1.307.200,00	41.164,94	0,00	149.602,25	0,00	149.602,25	149.602,25	736.656,97	0,00	489.877,46	482.184,91	571.141,03
		LEGISLATIVA	1.307.200,00	1.307.200,00	41.164,94	0,00	149.602,25	0,00	149.602,25	149.602,25	736.656,97	0,00	489.877,46	482.184,91	571.141,03
		LEGISLATIVA	1.307.200,00	1.307.200,00	41.164,94	0,00	149.602,25	0,00	149.602,25	149.602,25	736.656,97	0,00	489.877,46	482.184,91	571.141,03

02 - PREFEITURA MUNICIPAL

Cód. Função	Cód. Subf.	Despesas / Subfunções	Dotação Anual		Bimestre				Acumulado				Saldo a Empenhar	
			Inicial	Atualizado	Empenhado	Anulado	Liquidado	Pago	Empenhado	Anulado	Liquidado	Pago		
03	062	DEFESA DO INTERESSE PÚBLICO NO PROCESSO JUDICIÁRIO	83.330,05	83.330,05	13.484,74	189,17	13.573,91	13.573,91	13.573,91	54.039,04	169,17	53.224,01	52.741,70	29.480,55
		DEFESA DO INTERESSE PÚBLICO NO PROCESSO JUDICIÁRIO	83.330,05	83.330,05	13.484,74	189,17	13.573,91	13.573,91	13.573,91	54.039,04	169,17	53.224,01	52.741,70	29.480,55
		DEFESA DO INTERESSE PÚBLICO NO PROCESSO JUDICIÁRIO	83.330,05	83.330,05	13.484,74	189,17	13.573,91	13.573,91	13.573,91	54.039,04	169,17	53.224,01	52.741,70	29.480,55
04	122	ADMINISTRAÇÃO GERAL	4.597.281,85	4.597.281,85	586.209,55	14.583,59	666.145,74	666.145,74	2.964.387,11	31.632,73	2.633.905,55	2.633.905,55	1.575.027,23	1.575.027,23
		ADMINISTRAÇÃO GERAL	4.597.281,85	4.597.281,85	586.209,55	14.583,59	666.145,74	666.145,74	2.964.387,11	31.632,73	2.633.905,55	2.633.905,55	1.575.027,23	1.575.027,23
		ADMINISTRAÇÃO GERAL	4.597.281,85	4.597.281,85	586.209,55	14.583,59	666.145,74	666.145,74	2.964.387,11	31.632,73	2.633.905,55	2.633.905,55	1.575.027,23	1.575.027,23
04	123	ADMINISTRAÇÃO GERAL	3.598.278,88	3.440.084,72	456.209,37	15.376,59	512.407,93	500.438,25	2.342.872,40	30.981,73	2.041.124,42	1.994.848,85	1.128.394,05	261.689,04
		ADMINISTRAÇÃO GERAL	3.598.278,88	3.440.084,72	456.209,37	15.376,59	512.407,93	500.438,25	2.342.872,40	30.981,73	2.041.124,42	1.994.848,85	1.128.394,05	261.689,04
		ADMINISTRAÇÃO GERAL	3.598.278,88	3.440.084,72	456.209,37	15.376,59	512.407,93	500.438,25	2.342.872,40	30.981,73	2.041.124,42	1.994.848,85	1.128.394,05	261.689,04
04	124	CONTROLE INTERNO	48.617,91	49.679,98	7.670,72	0,00	7.670,72	7.623,95	28.590,52	0,00	28.590,52	28.344,04	20.691,55	
		CONTROLE INTERNO	48.617,91	49.679,98	7.670,72	0,00	7.670,72	7.623,95	28.590,52	0,00	28.590,52	28.344,04	20.691,55	
		CONTROLE INTERNO	48.617,91	49.679,98	7.670,72	0,00	7.670,72	7.623,95	28.590,52	0,00	28.590,52	28.344,04	20.691,55	
04	128	FORMAÇÃO DE RECURSOS HUMANOS	208.496,84	208.682,75	22.150,35	0,00	22.354,14	25.251,16	109.552,55	0,00	100.541,68	98.046,77	86.830,17	
		FORMAÇÃO DE RECURSOS HUMANOS	208.496,84	208.682,75	22.150,35	0,00	22.354,14	25.251,16	109.552,55	0,00	100.541,68	98.046,77	86.830,17	
		FORMAÇÃO DE RECURSOS HUMANOS	208.496,84	208.682,75	22.150,35	0,00	22.354,14	25.251,16	109.552,55	0,00	100.541,68	98.046,77	86.830,17	
04	129	ADMINISTRAÇÃO DE RECEITAS	160.549,34	168.046,30	25.528,23	0,00	27.144,80	26.619,54	131.395,39	0,00	114.248,17	112.316,23	88.451,11	
		ADMINISTRAÇÃO DE RECEITAS	160.549,34	168.046,30	25.528,23	0,00	27.144,80	26.619,54	131.395,39	0,00	114.248,17	112.316,23	88.451,11	
		ADMINISTRAÇÃO DE RECEITAS	160.549,34	168.046,30	25.528,23	0,00	27.144,80	26.619,54	131.395,39	0,00	114.248,17	112.316,23	88.451,11	
06		SEGURANÇA PÚBLICA	90.700,00	100.722,60	29.872,99	7.411,73	19.025,83	20.939,56	11.148,68	14.194,59	70.317,20	67.773,21	3.783,51	
		SEGURANÇA PÚBLICA	90.700,00	100.722,60	29.872,99	7.411,73	19.025,83	20.939,56	11.148,68	14.194,59	70.317,20	67.773,21	3.783,51	
		SEGURANÇA PÚBLICA	90.700,00	100.722,60	29.872,99	7.411,73	19.025,83	20.939,56	11.148,68	14.194,59	70.317,20	67.773,21	3.783,51	
08	181	POLICAMENTO	80.700,00	100.722,60	28.872,99	7.411,73	19.025,83	20.939,56	11.148,68	14.194,59	70.317,20	67.773,21	3.783,51	
		POLICAMENTO	80.700,00	100.722,60	28.872,99	7.411,73	19.025,83	20.939,56	11.148,68	14.194,59	70.317,20	67.773,21	3.783,51	
		POLICAMENTO	80.700,00	100.722,60	28.872,99	7.411,73	19.025,83	20.939,56	11.148,68	14.194,59	70.317,20	67.773,21	3.783,51	
08		ASSISTÊNCIA SOCIAL	1.346.701,84	2.838.881,04	33.238,28	36.002,89	207.818,28	207.818,28	1.230.829,58	50.813,30	644.824,95	682.354,25	1.309.173,95	
		ASSISTÊNCIA SOCIAL	1.346.701,84	2.838.881,04	33.238,28	36.002,89	207.818,28	207.818,28	1.230.829,58	50.813,30	644.824,95	682.354,25	1.309.173,95	
		ASSISTÊNCIA SOCIAL	1.346.701,84	2.838.881,04	33.238,28	36.002,89	207.818,28	207.818,28	1.230.829,58	50.813,30	644.824,95	682.354,25	1.309.173,95	
08	241	ASSISTÊNCIA AO IDOSO	176.604,38	176.604,38	0,00	0,00	28.934,05	28.934,05	174.004,38	0,00	116.139,24	116.139,24	2.600,00	
		ASSISTÊNCIA AO IDOSO	176.604,38	176.604,38	0,00	0,00	28.934,05	28.934,05	174.004,38	0,00	116.139,24	116.139,24	2.600,00	
		ASSISTÊNCIA AO IDOSO	176.604,38	176.604,38	0,00	0,00	28.934,05	28.934,05	174.004,38	0,00	116.139,24	116.139,24	2.600,00	
08	242	ASSISTÊNCIA AO PORTADOR DE DEFICIÊNCIA	197.555,60	197.555,60	0,00	0,00	23.687,81	30.034,02	197.555,60	0,00	82.972,26	82.972,26	0,00	
		ASSISTÊNCIA AO PORTADOR DE DEFICIÊNCIA	197.555,60	197.555,60	0,00	0,00	23.687,81	30.034,02	197.555,60	0,00	82.972,26	82.972,26	0,00	
		ASSISTÊNCIA AO PORTADOR DE DEFICIÊNCIA	197.555,60	197.555,60	0,00	0,00	23.687,81	30.034,02	197.555,60	0,00	82.972,26	82.972,26	0,00	
08	243	ASSISTÊNCIA À CRIANÇA E AO ADOLESCENTE	197.119,20	208.678,20	26.134,13	2.536,83	33.258,33	33.034,79	146.739,13	5.300,90	129.789,44	126.242,92	68.495,97	
		ASSISTÊNCIA À CRIANÇA E AO ADOLESCENTE	197.119,20	208.678,20	26.134,13	2.536,83	33.258,33	33.034,79	146.739,13	5.300,90	129.789,44	126.242,92	68.495,97	
		ASSISTÊNCIA À CRIANÇA E AO ADOLESCENTE	197.119,20	208.678,20	26.134,13	2.536,83	33.258,33	33.034,79	146.739,13	5.300,90	129.789,44	126.242,92	68.495,97	
08	244	ASSISTÊNCIA COMUNITÁRIA	774.422,89	1.869.342,89	197.899,15	35.170,50	121.598,05	123.000,78	772.521,84	45.312,40	355.926,99	337.962,91	1.292.133,42	
		ASSISTÊNCIA COMUNITÁRIA	774.422,89	1.869.342,89	197.899,15	35.170,50	121.598,05	123.000,78	772.521,84	45.312,40	355.926,99	337.962,91	1.292.133,42	
		ASSISTÊNCIA COMUNITÁRIA	774.422,89	1.869.342,89	197.899,15	35.170,50	121.598,05	123.000,78	772.521,84	45.312,40	355.926,99	337.962,91	1.292.133,42	
10	122	ADMINISTRAÇÃO GERAL	24.426.139,14	33.223.174,55	4.931.444,87	122.982,09	5.836.739,76	5.646.082,44	24.837.230,53	1.256.056,46	21.884.283,93	21.441.830,35	10.301.983,46	
		ADMINISTRAÇÃO GERAL	24.426.139,14	33.223.174,55	4.931.444,87	122.982,09	5.836.739,76	5.646.082,44	24.837.230,53	1.256.056,46	21.884.283,93	21.441.830,35	10.301.983,46	
		ADMINISTRAÇÃO GERAL	24.426.139,14	33.223.174,55	4.931.444,87	122.982,09	5.836.739,76	5.646.082,44	24.837.230,53	1.256.056,46	21.884.283,93	21.441.830,35	10.301.983,46	
10	301	ATENÇÃO BÁSICA	34.500,00	2.280.892,95	244.747,94	0,00	218.678,94	227.220,07	2.878.978,39	1.440.000,00	1.358.637,39	1.326.139,44	3.258.098,03	
		ATENÇÃO BÁSICA	34.500,00	2.280.892,95	244.747,94	0,00	218.678,94	227.220,07	2.878.978,39	1.440.000,00	1.358.637,39	1.326.139,44	3.258.098,03	
		ATENÇÃO BÁSICA	34.500,00	2.280.892,95	244.747,94	0,00	218.678,94	227.220,07	2.878.978,39	1.440.000,00	1.358.637,39	1.326.139,44	3.258.098,03	
10	302	ASSISTÊNCIA HOSPITALAR AMBULATORIAL	5.807.731,41	7.691.090,07	1.306.956,29	35.106,73	1.104.208,37	1.025.976,22	4.504.033,95	91.061,92	3.959.168,11	3.796.427,11	3.258.098,03	
		ASSISTÊNCIA HOSPITALAR AMBULATORIAL	5.807.731,41	7.691.090,07	1.306.956,29	35.106,73	1.104.208,37	1.025.976,22	4.504.033,95	91.061,92	3.959.168,11	3.796.427,11	3.258.098,03	
		ASSISTÊNCIA HOSPITALAR AMBULATORIAL	5.807.731,41	7.691.090,07	1.306.956,29	35.106,73	1.104.208,37	1.025.976,22	4.504.033,95	91.061,92	3.959.168,11	3.796.427,11	3.258.098,03	
10	303	SUORTE PROFIÁTICO E TERAPÊUTICO	16.915.210,30	21.110.345,07	2.013.871,86	52.429,54	4.186.746,87	4.077.972,97	15.896.271,26	15.896.271,26	15.896.271,26	15.221.425,56	5.246.529,66	
		SUORTE PROFIÁTICO E TERAPÊUTICO	16.915.210,30	21.110.345,07	2.013.871,86	52.429,54	4.186.746,87	4.077.972,97	15.896.271,26	15.896.271,26	15.896.271,26	15.221.425,56	5.246.529,66	
		SUORTE PROFIÁTICO E TERAPÊUTICO	16.915.210,30	21.110.345,07	2.013.871,86	52.429,54	4.186.746,87	4.077.972,97	15.896.271,26	15.896.271,26	15.896.271,26	15.221.425,56	5.246.529,66	
10	304	VIGILÂNCIA SANITÁRIA	694.090,55	1.051.896,23	234.331,21	33.295,46	156.928,39	181.359,24	839.350,46					

Cod. Função	Cod. Subf.	Funções / Subfunções	Dotação Anual		Bimestre			Acumulado			Saldo a Empenhar			
			Inicial	Atualizado	Empenhado	Anulado	Liquidado	Pago	Empenhado	Anulado		Liquidado	Pago	
10	305	VIGILANCIA EPIDEMIOLOGICA	697.699,70	882.860,45	103.361,10	121,24	62.604,66	62.604,66	62.604,66	376.494,46	4.911,10	942.164,54	394.516,64	322.007,00
10	306	ALIMENTACAO E NUTRICAO	74.529,39	71.424,39	7.357,12	0,00	7.357,12	7.357,12	7.357,12	49.629,40	0,00	49.629,40	49.629,40	21.994,99
12	122	EDUCACAO	19.348.384,41	10.017.388,33	1.124.137,20	84.001,41	1.186.223,81	1.266.223,81	6.006.297,46	234.774,56	4.824.428,90	427.310,63	5.696.168,51	246.036,32
12	306	ADMINISTRACAO GERAL	536.301,20	542.568,67	63.066,81	1.451,42	63.066,89	64.379,87	301.734,30	5.214,55	280.790,94	275.656,29	91.632,57	179.034,87
12	306	ALIMENTACAO E NUTRICAO	332.406,08	331.344,28	52.705,84	0,00	56.931,66	52.722,57	232.761,91	40.452,50	95.781,66	91.632,57	1.045.790,03	2.402.664,73
12	306	ENSINO FUNDAMENTAL	4.119.352,08	4.355.565,67	425.966,14	3.365,47	424.478,19	444.521,08	1.969.817,27	16.929,33	1.884.969,89	1.657.790,03	94.129,70	1.100,00
12	306	ENSINO PROFISSIONAL	149.016,30	149.016,30	0,00	0,00	28.804,20	28.804,20	269.842,40	121.024,10	94.129,70	2.286.907,17	2.728.126,69	
12	306	EDUCACAO INFANTIL	4.875.248,94	5.184.834,23	582.233,41	1.693,25	597.590,07	627.230,51	2.445.017,54	8.154,00	2.351.814,29	14.559,67	14.559,67	78.366,56
12	306	EDUCACAO DE JOVENS E ADULTOS I	92.625,22	92.625,22	0,00	0,00	0,00	0,00	0,00	14.559,67	14.559,67	14.559,67	14.559,67	
12	367	EDUCACAO ESPECIAL	236.500,66	236.500,66	0,00	0,00	29.244,00	29.244,00	29.244,00	176.469,31	0,00	102.354,00	102.354,00	63.035,35
13	391	CULTURA	617.265,18	629.323,36	591.637,36	3.687,80	78.986,16	72.168,16	1.096.464,54	6.866,80	6.866,80	6.866,80	401.656,62	
13	391	PATRIMONIO HISTORICO, ARTISTICO E ARQUEOLOGICO	147.000,00	376.967,88	41.454,07	3.750,00	8.106,28	8.106,28	8.106,28	79.923,05	8.250,00	30.109,56	30.109,56	304.314,93
13	392	DIFUSAO CULTURAL	470.954,38	483.954,38	12.679,69	0,00	64.692,02	64.026,96	398.631,49	398,80	245.695,80	242.343,02	97.221,69	
15	481	URBANISMO	3.646.006,42	3.416.362,77	521.907,45	21.149,74	617.907,52	614.797,49	2.388.341,03	64.696,33	2.441.037,36	2.441.037,36	1.352.796,66	
15	481	INFRA-ESTRUTURA URBANA	1.140.735,47	1.563.967,62	302.008,51	193,50	203.297,07	130.245,32	646.772,20	17.980,90	706.656,40	622.595,65	794.246,32	
15	482	SERVICOS URBANOS	2.508.267,65	2.592.445,15	319.898,92	20.986,24	414.610,45	405.552,17	2.011.569,14	47.614,83	1.727.097,71	1.672.327,03	818.480,94	
16	481	HABITACAO RURAL	40.000,00	59.300,42	49.164,90	0,00	31.199,92	27.240,96	36.400,00	6.505,16	6.505,16	6.505,16	4.964,20	3.664,64
16	482	HABITACAO URBANA	10.000,00	10.000,00	340.413,54	0,00	5.367,98	1.665,70	6.505,16	0,00	6.505,16	6.505,16	6.505,16	4.344,24
17	511	SANEAMENTO	3.990.241,43	2.984.480,80	669.264,63	11.807,11	191.460,83	199.422,11	1.007.620,12	11.976,91	718.326,42	667.343,56	1.189.177,09	
17	512	SANEAMENTO BASICO RURAL	1.017.756,76	1.000.568,76	2.138,23	0,00	7.363,72	6.138,63	44.502,59	0,00	33,670,89	29.480,93	988.056,17	
18	541	SERVIÇOS E CONSERVAÇÃO AMBIENTAL	37.000,00	19.054,86	3.000,00	0,00	0,00	0,00	3.000,00	0,00	0,00	0,00	0,00	
18	542	CONTROLE AMBIENTAL	624.084,29	1.344.956,11	64.000,54	37.637,96	90.357,85	95.294,05	668.393,67	75.516,37	481.365,44	474.162,91	734.107,81	
18	544	RECURSOS HIDRICOS	35.000,00	170.054,23	0,00	0,00	13.333,32	5.656,66	167.686,93	0,00	21.366,05	14.701,40	2.465,30	
20	605	AGRICULTURA	107.800,00	256.630,00	197,65	0,00	16.468,22	15.390,23	99.556,64	27,68	66.247,96	66.163,29	158.602,24	
20	605	ABASTECIMENTO	2.000,00	2.000,00	197,55	0,00	199,36	120,50	967,64	0,00	925,63	946,99	1.062,06	
20	606	EXTENSAO RURAL	96.000,00	99.000,00	0,00	0,00	16.156,72	16.156,72	96.000,00	0,00	64.634,98	64.634,98	0,00	
20	608	PROMOCAO DA PRODUCAO AGROPECUARIA	9.600,00	156.920,00	0,00	0,00	111,20	111,20	2.997,70	27,88	691,52	861,52	153.360,18	
20	609	DEFESA AGROPECUARIA	0,00	5.000,00	0,00	0,00	0,00	0,00	0,00	0,00	0,00	0,00	5.000,00	
22	881	PROMOCAO INDUSTRIAL	42.000,00	58.000,00	16.000,00	0,00	2.000,00	3.000,00	48.000,00	0,00	28.000,00	28.000,00	10.000,00	
23	881	COMERCIO E SERVIÇOS	662.498,91	648.029,51	36.113,52	39.660,31	65.344,78	62.375,62	522.877,23	38.050,31	240.959,95	259.510,32	61.601,73	
23	891	PROMOCAO COMERCIAL	407.468,61	373.628,61	0,00	39.050,31	66.964,46	66.964,46	407.468,61	38.050,31	234.445,61	234.445,61	7.210,31	
23	895	TOURISMO	256.000,00	275.000,00	36.113,52	0,00	18.400,32	18.399,66	114.608,32	0,00	25.605,95	25.466,21	160.391,48	
24	722	COMUNICACOES	1.800,00	1.822,50	0,00	0,00	0,00	0,00	330,00	22,91	507,09	507,09	315,41	
24	722	TELECOMUNICACOES	1.500,00	1.822,50	0,00	0,00	0,00	0,00	690,00	22,91	507,09	507,09	1.315,41	
25	752	ENERGIA	994.883,94	1.659.411,82	1.154.233,79	643.316,68	113.608,33	147.666,94	1.606.116,17	843.316,96	376.095,52	376.095,52	326.582,21	
25	752	ENERGIA ELÉTRICA	694.883,94	1.389.411,82	1.194.233,26	943.316,96	113.608,98	117.666,94	1.804.176,17	943.316,96	376.095,52	376.095,52	326.582,21	
26	792	TRANSPORTE RODOVIARIO	625.205,26	744.739,23	72.634,06	39.034,82	122.013,92	112.771,89	633.400,82	53.483,76	521.228,86	509.931,21	164.971,07	
26	792	DESPORTE E Lazer	1.592.566,36	1.592.566,36	34.832,25	302,61	306.652,74	106.611,26	633.766,78	1.028,20	388.047,78	388.047,78	1.004.472,61	


Cód. Função	Cód. SubF.	Despesas Funções / Subfunções	Dotação Anual		Bimestre						Acumulado			Saldo a Empenhar
			Inicial	Atualizado	Empenhado	Anulado	Liquidado	Pago	Empenhado	Anulado	Liquidado	Pago		
27	812	DESPORTO COMUNITÁRIO	1.542.858,39	1.582.934,11	34.022,75	752,61	106.592,74	106.811,34	533.788,78	5.295,28	968.074,78	984.316,84	1.004.472,81	
28	843	ENCARGOS ESPECIAIS	2.424.755,23	2.344.898,93	703.184,09	0,00	532.701,60	532.872,31	2.058.558,10	0,00	1.700.008,41	1.700.008,41	884.281,65	
26	843	SERVIÇO DA DÍVIDA INTERNA	403.000,00	453.000,00	83.992,08	0,00	38.284,40	38.284,40	3.921.225,88	0,00	258.050,31	258.050,31	108.774,12	
28	845	TRANSFERÊNCIAS	650.000,00	650.000,00	238.380,91	0,00	132.874,70	132.874,70	622.537,73	0,00	488.859,43	488.859,43	27.462,27	
28	846	OUTROS ENCARGOS ESPECIAIS	1.321.753,23	1.841.837,93	401.740,10	0,00	384.592,80	384.833,81	1.075.792,49	0,00	923.695,87	923.695,87	766.045,44	
		TOTAL POR ORÇÃO	64.589.228,82	67.989.822,43	9.420.237,86	886.873,21	9.938.067,82	9.710.891,63	35.998.482,24	2.686.073,16	37.400.821,75	38.564.826,58	25.177.063,85	

Reserva de Contingência


02 - PREFEITURA MUNICIPAL

Cód. Função	Cód. SubF.	Despesas Funções / Subfunções	Dotação Anual		Bimestre						Acumulado			Saldo a Empenhar
			Inicial	Atualizado	Empenhado	Anulado	Liquidado	Pago	Empenhado	Anulado	Liquidado	Pago		
99	999	RESERVA DE CONTINGENCIA	20.000,00	20.000,00	0,00	0,00	0,00	0,00	0,00	0,00	0,00	0,00	0,00	20.000,00
		RESERVA DE CONTINGENCIA	20.000,00	20.000,00	0,00	0,00	0,00	0,00	0,00	0,00	0,00	0,00	0,00	20.000,00
		TOTAL POR ORÇÃO	20.000,00	20.000,00	0,00	0,00	0,00	0,00	0,00	0,00	0,00	0,00	0,00	20.000,00
		TOTAL GERAL	65.869.238,82	69.809.822,43	9.420.237,86	886.873,21	10.082.070,62	9.680.993,78	36.005.141,21	2.886.013,16	37.888.159,21	37.047.011,47	25.988.104,88	

Nome	CPF	CRC
Paulo Henrique Pinto Monteiro	12331786607	
Tatiana Vieira Ribeiro	042.630.926-00	MG118520/O-4
Jonathan da Silva	08791059662	



Paulo Henrique Pinto Monteiro
 Prefeito Municipal
 Matrícula: 09315



Tatiana Vieira Ribeiro
 Diretora do Departamento de Contabilidade
 Matrícula: 07979
 CRC-MG: 118520/O-4



Jonathan da Silva
 Controlador Interno
 Matrícula: 08463