



Prefeitura Municipal de Itanhandu
Estado de Minas Gerais
RF - Demonstrativo das Despesas por Função e Subfunção
 (Artigo 52, Inciso II, alínea "c" da LC. 101/00)

Período: 3º Bimestre

2019: 07/12/21

CONTABILIZADO NO QUADRO DE
 DESEMPENHO MUNICIPAL DE

Geral

01 - CAMARA MUNICIPAL

Cód. Função	Cód. Subf.	Funções / Subfunções	Dotação Anual		Bimestre			Acumulado			Saldo a Empenhar
			Inicial	Atualizado	Empenhado	Liquidado	Pago	Empenhado	Liquidado	Pago	
01		LEGISLATIVA	1.207.800,00	1.307.800,00	14.304,38	115.220,19	116.458,19	695.484,03	340.275,21	332.582,66	612.305,97
01	031	LEGISLATIVA	1.207.800,00	1.307.800,00	14.304,38	115.220,19	116.458,19	695.484,03	340.275,21	332.582,66	612.305,97
		TOTAL POR ORGAO	1.207.800,00	1.307.800,00	14.304,38	115.220,19	116.458,19	695.484,03	340.275,21	332.582,66	612.305,97

02 - PREFEITURA MUNICIPAL

Cód. Função	Cód. Subf.	Funções / Subfunções	Dotação Anual		Bimestre			Acumulado			Saldo a Empenhar
			Inicial	Atualizado	Empenhado	Liquidado	Pago	Empenhado	Liquidado	Pago	
03		ESSENCIAL A JUSTICA	83.330,05	83.330,05	13.707,19	13.544,88	13.561,16	40.554,30	40.205,37	39.228,06	42.775,75
03	062	DEFESA DO INTERESSE PÚBLICO NO PROCESSO JUDICIARIO	83.330,05	83.330,05	13.707,19	13.544,88	13.561,16	40.554,30	40.205,37	39.228,06	42.775,75
04		ADMINISTRACAO	4.597.261,85	4.590.549,32	596.520,46	686.780,01	708.122,08	2.362.648,02	1.969.164,81	1.917.444,84	2.238.008,30
04	122	ADMINISTRACAO GERAL	3.559.278,88	3.534.806,35	440.588,77	534.416,18	542.949,36	1.890.657,89	1.528.717,03	1.494.415,60	1.643.748,46
04	123	ADMINISTRACAO FINANCEIRA	611.318,88	611.318,88	89.326,88	89.326,88	89.853,75	256.828,17	256.828,17	249.515,76	354.480,71
04	124	CONTROLE INTERNO	49.617,91	49.617,91	7.094,12	7.094,12	7.094,12	21.327,80	21.327,80	20.720,98	29.290,11
04	128	FORMACAO DE RECURSOS HUMANOS	208.496,84	208.496,84	19.928,89	23.895,44	24.294,00	87.702,00	75.187,54	73.395,61	118.794,64
04	129	ADMINISTRACAO DE RECEITAS	180.549,34	198.549,34	38.580,80	41.347,39	41.930,85	105.867,16	87.703,37	85.396,69	92.682,78
06		SAUDE	907.000,00	91.342,00	12.953,18	17.947,44	17.198,59	74.487,83	50.391,97	46.893,55	18.524,17
06	181	POLICIAMENTO	907.000,00	91.342,00	12.953,18	17.947,44	17.198,59	74.487,83	50.391,97	46.893,55	18.524,17
08		ASSISTENCIA SOCIAL	1.346.701,85	2.442.990,84	181.833,18	182.418,53	1.054.491,76	477.306,69	471.881,70	1.308.489,08	2.600,00
08	241	ASSISTENCIA AO IDOSO	176.604,38	176.604,38	0,00	28.934,06	28.934,06	174.004,38	87.202,18	87.202,18	2.600,00
08	242	ASSISTENCIA AO PORTADOR DE DEFICIENCIA	197.555,60	197.555,60	0,00	197.555,60	197.555,60	59.284,47	52.938,26	52.938,26	0,00
08	243	ASSISTENCIA A CRIANCA E AO ADOLESCENTE	197.119,20	236.052,78	29.893,85	37.286,91	36.776,16	118.140,93	98.491,11	92.248,13	119.911,85
08	244	ASSISTENCIA COMUNITARIA	774.422,66	1.830.778,08	106.198,96	97.946,34	89.766,11	564.790,95	234.526,98	214.962,13	1.265.987,23
10		ADMINISTRACAO GERAL	24.476.193,14	31.318.829,57	7.987.801,80	5.591.439,06	5.998.891,17	19.272.508,38	18.053.911,08	15.795.847,95	12.846.321,18
10	122	ADMINISTRACAO GERAL	24.476.193,14	31.318.829,57	7.987.801,80	5.591.439,06	5.998.891,17	19.272.508,38	18.053.911,08	15.795.847,95	12.846.321,18
10	301	ATENCAO BASICA	34.500,00	2.290.893,65	-765.477,00	-722.896,00	-755.826,21	1.192.230,45	1.140.861,45	1.090.419,37	1.088.663,20
10	302	ASSISTENCIA HOSPITALAR AMBULATORIAL	5.807.731,41	7.052.895,96	1.029.307,76	916.179,41	947.704,66	3.182.124,48	2.868.459,74	2.770.550,99	3.890.774,50
10	303	SUPORTE PROFILATICO E TERAPEUTICO	16.915.210,30	19.784.990,44	7.357.026,44	5.511.466,10	5.500.435,43	13.899.770,97	11.205.413,90	11.143.449,96	5.889.209,47
10	304	VIGILANCIA SANITARIA	252.448,79	305.423,79	40.346,69	32.919,47	37.286,69	159.737,10	99.756,22	96.593,01	146.889,89

Tatiana Vieira Ribeiro
 Diretora de Planejamento de Contabilidade
 Matrícula: 07079
 CPF: 110.210.10

Cod. Função	Cod. Subf.	Funções / Subfunções	Dotação Anual		Bimestre			Acumulado			Saldo a Empenhar
			Inicial	Atualizado	Empenhado	Liquidado	Pago	Empenhado	Liquidado	Pago	
10	305	VIGILANCIA EPIDEMIOLOGICA	697.698,70	779.712,09	79.613,96	76.115,27	79.706,54	267.503,50	259.279,76	251.989,73	512.208,59
10	306	ALIMENTAÇÃO E NUTRIÇÃO	74.529,39	74.529,39	18.562,52	18.562,52	18.562,52	42.472,28	42.472,28	41.444,11	32.057,11
12	122	EDUCAÇÃO	10.346.361,44	10.922.042,21	1.303.981,02	1.316.435,64	1.313.177,87	4.058.866,76	3.635.804,44	3.476.066,20	6.385.186,46
12	306	ADMINISTRAÇÃO GERAL	638.301,20	562.301,20	66.645,84	66.450,58	70.425,07	234.871,26	217.705,25	211.276,42	327.429,94
12	366	ALIMENTAÇÃO E NUTRIÇÃO	392.405,03	381.344,28	60.753,57	38.850,00	38.850,00	99.803,57	38.850,00	38.850,00	281.740,71
12	361	ENSINO FUNDAMENTAL	4.119.362,06	4.403.207,50	505.242,37	522.318,68	512.275,82	1.530.275,27	1.460.120,80	1.401.268,95	2.872.982,23
12	363	ENSINO PROFISSIONAL	149.018,30	149.019,30	0,00	26.694,20	26.694,20	147.918,30	67.236,50	67.236,50	1.100,00
12	365	EDUCAÇÃO INFANTIL	4.875.848,94	5.094.749,06	670.721,27	663.010,41	634.479,98	1.856.163,98	1.794.224,22	1.671.756,66	3.238.581,67
12	386	EDUCAÇÃO DE JOVENS E ADULTOS I	92.925,22	92.925,22	717,97	717,97	1.008,50	14.558,67	14.558,67	14.558,67	78.366,55
12	387	EDUCAÇÃO ESPECIAL	288.500,66	288.500,66	0,00	29.244,00	29.244,00	175.465,31	73.110,00	73.110,00	63.036,35
13	391	CULTURA	617.364,38	888.142,26	38.690,14	35.392,88	91.752,47	377.421,88	283.067,16	280.317,48	245.820,28
13	391	PATRIMÔNIO HISTÓRICO, ARTÍSTICO E ARQUEOLÓGICO	147.000,00	360.987,89	12.969,00	17.503,28	17.503,28	33.986,98	22.003,28	22.003,28	327.018,90
13	392	DIFUSÃO CULTURAL	470.354,38	468.354,38	23.651,14	75.899,40	74.249,19	348.453,00	181.163,88	178.314,16	124.901,38
15	451	URBANISMO	3.649.003,12	3.803.880,62	648.716,04	636.612,45	580.886,44	2.192.888,12	1.813.795,59	1.753.125,48	1.450.092,50
15	451	INFRA-ESTRUTURA URBANA	1.140.795,47	1.152.836,47	141.238,94	193.387,71	198.733,57	527.846,29	501.308,33	486.350,53	624.989,18
15	452	SERVIÇOS URBANOS	2.508.287,65	2.489.145,15	408.477,10	486.224,74	481.852,87	1.665.041,83	1.312.487,26	1.266.774,92	828.103,32
16	461	HABITAÇÃO	40.000,00	40.000,00	5.960,54	5.974,00	2.272,00	6.976,34	3.971,00	2.472,00	34.023,46
16	481	HABITAÇÃO RURAL	10.000,00	10.000,00	1.434,20	1.137,50	286,50	1.434,20	1.137,50	286,50	8.566,80
16	482	HABITAÇÃO URBANA	30.000,00	30.000,00	4.542,34	2.833,50	1.973,50	4.542,34	2.833,50	1.973,50	25.457,66
17	511	SANEAMENTO BÁSICO RURAL	1.998.241,28	1.975.341,29	189.212,74	185.317,75	183.787,82	640.625,78	621.884,64	467.821,75	1.234.515,80
17	512	SANEAMENTO BÁSICO URBANO	1.017.758,76	1.030.558,76	16.899,23	10.154,72	7.899,68	42.364,36	26.256,97	23.582,30	999.194,40
18	541	GESTÃO AMBIENTAL	896.084,29	1.537.938,85	409.240,99	124.938,32	127.929,79	752.074,84	399.040,53	318.993,60	786.851,21
18	542	PRESERVAÇÃO E CONSERVAÇÃO AMBIENTAL	37.000,00	23.297,33	0,00	0,00	0,00	0,00	0,00	0,00	23.297,33
18	544	RECURSOS HÍDRICOS	824.084,29	1.344.584,29	249.686,80	124.938,32	127.859,79	594.485,71	391.005,79	378.858,98	760.066,50
20	609	DEFESA AGROPECUÁRIA	35.000,00	170.054,23	159.554,19	0,00	0,00	167.588,93	8.034,74	8.034,74	2.465,30
20	605	AGRICULTURA	197.600,00	188.800,00	44,00	16.188,72	16.300,82	88.340,21	49.772,87	49.772,87	81.259,75
20	606	ABASTECIMENTO	2.000,00	2.000,00	44,00	0,00	142,10	770,39	726,39	726,39	1.228,61
20	608	EXTENSÃO RURAL	96.000,00	96.000,00	0,00	16.158,72	16.158,72	96.000,00	48.476,16	48.476,16	0,00
20	609	PROMOÇÃO DA PRODUÇÃO AGROPECUÁRIA	9.600,00	83.600,00	0,00	0,00	0,00	2.959,62	570,32	570,32	81.030,18
22	661	INDÚSTRIA	42.000,00	42.000,00	0,00	8.000,00	8.000,00	32.000,00	28.000,00	20.000,00	10.000,00
23	691	PROMOÇÃO E SERVIÇOS	632.488,81	682.468,81	30.150,00	67.882,31	68.116,22	495.983,81	174.666,18	174.666,18	188.505,80
23	695	PROMOÇÃO COMERCIAL	407.468,81	407.468,81	0,00	66.984,46	66.984,46	407.468,81	167.481,15	167.481,15	0,00
24	722	TURISMO	255.000,00	275.000,00	30.150,00	917,85	1.130,76	78.495,00	7.205,03	7.074,25	196.505,00
24	724	COMUNICAÇÕES	1.500,00	1.822,50	0,00	322,50	322,50	507,08	507,08	507,08	1.315,41
24	725	TELECOMUNICAÇÕES	1.500,00	1.822,50	0,00	322,50	322,50	507,08	507,08	507,08	1.315,41
25	752	ENERGIA ELÉTRICA	994.883,94	1.389.411,82	0,00	104.484,27	97.427,86	409.942,91	264.485,53	257.429,12	979.468,91
26	782	TRANSPORTE	625.205,26	743.205,26	114.144,82	146.790,51	149.406,25	548.117,92	399.214,83	394.159,41	197.087,34
27	782	TRANSPORTE RODOVIÁRIO	625.205,26	743.205,26	114.144,82	146.790,51	149.406,25	548.117,92	399.214,83	394.159,41	197.087,34
27	782	DESPORTO E LAZER	1.682.666,39	1.437.980,39	35.682,85	95.212,67	36.187,81	496.181,36	261.482,04	259.607,50	842.367,03


Cód. Função	Cód. Subf.	Despesas Funções / Subfunções	Dotação Anual		Bimestre			Acumulado			Saldo a Empenhar
			Inicial	Atualizado	Empenhado	Liquidado	Pago	Empenhado	Liquidado	Pago	
27	812	DESPORTO COMUNITÁRIO	1.542.558,39	1.437.558,39	36.062,55	96.212,67	95.197,91	495.191,95	261.482,04	259.007,50	942.367,08
28		ENCARGOS ESPECIAIS	2.424.753,23	2.441.407,56	336.876,89	365.046,22	374.666,77	1.347.373,01	1.167.393,61	1.167.832,20	1.000.034,55
28	643	SERVIÇO DA DÍVIDA INTERNA	453.000,00	453.000,00	63.092,08	61.517,83	61.517,83	289.133,80	222.785,91	222.785,91	163.666,20
28	645	TRANSFERÊNCIAS	650.000,00	650.000,00	0,00	108.859,36	108.859,36	394.188,82	355.964,73	355.964,73	266.813,18
28	846	OUTROS ENCARGOS ESPECIAIS	1.321.753,23	1.344.407,56	263.784,80	194.671,03	204.189,58	674.052,39	589.132,97	589.081,56	670.355,17
		TOTAL POR ORÇAO	54388227,02	54314398,35	114689888,45	101194491,85	101134033,74	34249104,43	27406253,93	28384236,03	30668839,92


Reserva de Contingência

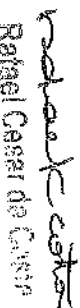
02 - PREFEITURA MUNICIPAL

Cód. Função	Cód. Subf.	Despesas Funções / Subfunções	Dotação Anual		Bimestre			Acumulado			Saldo a Empenhar
			Inicial	Atualizado	Empenhado	Liquidado	Pago	Empenhado	Liquidado	Pago	
99		RESERVA DE CONTINGENCIA	20.000,00	20.000,00	0,00	0,00	0,00	0,00	0,00	0,00	20.000,00
99	999	RESERVA DE CONTINGENCIA	20.000,00	20.000,00	0,00	0,00	0,00	0,00	0,00	0,00	20.000,00
		TOTAL GERAI	55.867.027,02	55.846.596,35	11.674.184,83	10.269.622,04	10.269.489,40	34.944.588,66	27.246.529,14	27.166.817,69	30.701.399,88

Nome	CPF	CRC
Paulo Henrique Pinto Monteiro	12331786607	
Tatiana Vieira Ribeiro	042.630.926-00	MG118520/O-4
Rafael Cesar da Costa	07107779656	


Paulo Henrique Pinto Monteiro
 Prefeito Municipal
 Matrícula: 09315


Tatiana Vieira Ribeiro
 Diretor de Departamento de Contabilidade
 Matrícula: 07979
 CRC-ING-118520/O-4


Rafael Cesar da Costa
 Controlador Interno
 Matrícula: 07924



Prefeitura Municipal de Itanhandu
Estado de Minas Gerais
LRF - Demonstrativo das Despesas por Função e Subfunção
(Artigo 52, Inciso II, alínea "c" da LC. 101/00)
Período: 3º Bimestre

29/07/21

RECEBIDO NO QUADRO DE
CONTAS DO MUNICÍPIO DE
ITANHANDU

Tatiana Vieira Ribeiro
Diretor de Departamento de Contabilidade
Matrícula: 07979

CRC MG-116240X

01 - CAMARA MUNICIPAL

Cód. Função	Cód. Subf.	Despesas / Subfunções	Dotação Anual			Bimestre			Acumulado			Saldo a Empenhar
			Inicial	Atualizado	Empenhado	Anualizado	Liquidado	Pago	Empenhado	Anualizado	Liquidado	
01		REGISTRARIA	1.257.200,00	1.257.200,00	14.504,38	0,00	115.220,19	125.555,19	695.494,03	34.272,21	332.692,65	612.205,87
01	001	LEGISLATIVA	1.257.200,00	1.257.200,00	14.504,38	0,00	115.220,19	125.555,19	695.494,03	34.272,21	332.692,65	612.205,87
		TOTAL POR ORÇAO	1.257.200,00	1.257.200,00	14.504,38	0,00	115.220,19	125.555,19	695.494,03	34.272,21	332.692,65	612.205,87

02 - PREFEITURA MUNICIPAL

Cód. Função	Cód. Subf.	Despesas / Subfunções	Dotação Anual			Bimestre			Acumulado			Saldo a Empenhar
			Inicial	Atualizado	Empenhado	Anualizado	Liquidado	Pago	Empenhado	Anualizado	Liquidado	
03		ESSENCIAL A JUÍZGAO	83.330,05	83.330,05	13.707,19	0,00	13.544,88	13.591,16	40.654,20	0,00	40.293,37	36.220,06
03	002	DEFESA DO INTERESSE PUBLICO NO PROCESSO JUDICIARIO	83.330,05	83.330,05	13.707,19	0,00	13.544,88	13.591,16	40.654,20	0,00	40.293,37	36.220,06
04		ADMINISTRACAO	4.557.281,25	4.600.569,32	598.002,64	1.532,73	891.720,41	735.123,23	2.372.483,16	65.654,14	1.990.562,31	1.919.444,64
04	122	ADMINISTRACAO GERAL	2.559.278,88	2.559.278,88	442.150,96	1.502,19	594.415,18	642.949,36	1.506.483,03	15.005,14	1.528.717,02	1.494.415,00
04	123	ADMINISTRACAO FINANCEIRA	811.318,88	811.318,88	39.320,86	0,00	99.326,86	99.659,75	256.628,17	0,00	256.628,17	246.415,70
04	124	CONTROLE INTERNO	49.617,91	49.617,91	7.094,12	0,00	7.094,12	7.094,12	21.927,80	0,00	21.927,80	20.720,98
04	128	FORMACAO DE RECURSOS HUMANOS	206.496,04	206.496,04	19.929,88	0,00	23.985,44	24.294,00	97.702,00	0,00	75.197,94	73.396,91
04	129	ADMINISTRACAO DE RECEITAS	160.549,34	160.549,34	39.580,80	0,00	41.347,39	41.930,85	105.687,10	0,00	87.100,37	85.396,69
06		SECURITARIA PUBLICA	90.739,88	90.739,88	12.863,18	0,00	17.947,44	17.989,59	81.270,69	6.792,89	50.991,57	46.833,65
06	181	POLICAMENTO	90.739,88	90.739,88	12.863,18	0,00	17.947,44	17.989,59	81.270,69	6.792,89	50.991,57	46.833,65
08		ASSISTENCIA SOCIAL	1.546.703,86	2.442.990,81	137.602,88	1.333,77	181.863,13	182.249,65	1.097.997,87	12.691,91	477.208,93	441.993,19
08	241	ASSISTENCIA AO IDOSO	178.604,38	178.604,38	0,00	0,00	28.934,09	28.934,06	174.004,38	0,00	87.202,18	87.202,18
08	242	ASSISTENCIA AO PORTADOR DE DEFICIENCIA	197.595,60	197.595,60	0,00	0,00	17.693,87	20.940,26	197.595,60	0,00	59.284,47	52.939,26
08	243	ASSISTENCIA A CRIANCA E AO ADOLESCENTE	197.119,20	298.062,78	29.635,25	71,40	37.288,91	36.778,18	120.609,00	2.044,07	66.491,11	92.293,73
08	244	ASSISTENCIA COMUNITARIA	774.422,88	1.550.778,08	107.897,33	1.898,37	97.948,34	89.765,11	574.592,68	10.141,84	224.326,93	214.892,13
10		SAUDE	24.978.629,14	31.818.829,87	3.965.071,29	1.577.270,29	6.084.628,00	5.990.491,07	20.905.833,77	1.631.927,39	13.795.447,08	13.849.341,15
10	122	ADMINISTRACAO GERAL	34.590,00	2.290.893,65	674.523,00	1.440.000,00	-722.868,00	-755.686,21	2.632.230,45	1.440.000,00	1.030.461,45	1.030.461,45
10	301	ATENCAO BASICA	6.907.731,41	7.052.899,98	1.069.324,11	40.018,35	915.179,41	947.704,66	3.218.077,67	55.695,19	2.833.459,74	2.770.550,69
10	302	ASSISTENCIA HOSPITALAR AMBULATORIAL	16.915.210,30	19.734.930,44	7.395.602,28	38.679,94	5.811.466,10	5.500.455,43	18.372.689,40	72.928,43	11.205.413,90	11.143.449,98
10	303	SUPORTE PROFILATICO E TERAPEUTICO	694.080,55	1.030.391,23	182.555,66	54.333,23	150.271,32	188.629,54	604.999,25	56.299,95	453.467,73	481.721,63
10	304	VIGILANCIA SANITARIA	252.443,79	305.423,79	42.024,20	1.078,51	32.919,47	37.296,69	193.149,98	3.406,29	98.750,22	95.593,01

Cod. Função	Cod. Subf.	Descrição	Dotação Anual			Bimestre			Acumulado			Saldo a Empenhar	
			Inicial	Atualizado	Empenhado	Anuidade	Liquidado	Pago	Empenhado	Anuidade	Liquidado		Pago
10	306	VIGILANCIA EPIDEMIOLOGICA	697.688,70	779.712,09	92.479,22	2.665,29	78.115,27	79.706,54	272.193,36	4.689,86	250.270,76	251.969,73	512.208,59
10	308	ALIMENTACAO E NUTRICAO	74.529,39	74.529,39	18.502,52	0,00	18.502,52	18.502,52	42.472,28	0,00	42.472,28	41.444,11	32.057,11
12	122	ADMINISTRACAO GERAL	536.301,20	592.301,20	68.545,84	0,00	65.450,55	70.425,07	228.934,40	3.763,23	217.705,25	211.278,42	327.429,94
12	306	ALIMENTACAO E NUTRICAO	322.405,03	381.344,28	141.208,07	60.432,50	38.850,00	38.850,00	180.095,07	80.452,50	38.850,00	38.850,00	281.740,71
12	361	ENSINO FUNDAMENTAL	4.119.382,08	4.403.297,50	510.131,87	4.899,50	522.918,68	512.279,52	1.543.819,13	13.543,85	1.490.120,60	1.401.288,95	2.872.832,23
12	368	ENSINO PROFISSIONAL	149.018,30	149.018,30	0,00	0,00	522.918,68	512.279,52	268.942,40	121.024,10	67.235,50	67.235,50	1.100,00
12	396	EDUCACAO INFANTIL	4.875.648,04	5.094.745,05	670.721,27	0,00	693.010,41	624.478,98	1.862.884,13	6.520,75	1.704.224,22	1.671.756,66	3.228.591,67
12	398	EDUCACAO DE JOVENS E ADULTOS I	82.925,22	92.925,22	777,97	0,00	717,97	1.000,50	1.459,97	0,00	14.598,57	14.598,57	78.956,55
12	397	EDUCACAO ESPECIAL	238.500,66	238.500,66	0,00	0,00	28.244,00	29.244,00	175.463,31	0,00	73.110,00	73.110,00	63.035,35
13	391	BIBLIOTECA	617.964,28	617.964,28	411.201,14	4.500,00	43.302,69	91.454,47	332.303,78	4.888,80	276.187,48	260.517,44	469.204,28
13	392	PATRIMONIO HISTORICO, ARTISTICO E ARQUEOLOGICO	147.000,00	390.887,88	17.409,00	4.500,00	17.503,28	17.503,28	38.468,98	4.500,00	22.003,28	22.003,28	327.078,90
13	392	DIRUSAO CULTURAL	470.354,28	488.354,28	23.951,14	0,00	78.889,40	74.249,19	34.3.851,80	398,80	181.162,88	178.314,16	124.801,28
15	451	REBANDIMENTO	3.848.003,72	3.944.390,63	266.639,07	14.889,05	596.912,45	680.286,44	2.238.423,61	43.345,73	1.818.795,58	1.753.125,28	4.633.002,60
15	452	RECONSTRUCAO URBANA	1.140.735,47	1.152.835,47	144.488,23	3.250,29	190.397,71	198.733,57	544.759,69	16.917,40	501.308,33	486.350,53	624.989,18
15	482	SERVICOS URBANOS	2.508.267,65	2.483.145,15	420.115,84	11.838,74	496.224,74	481.552,97	1.691.670,22	28.620,39	1.312.487,28	1.266.774,82	824.103,32
16	481	HABITACAO RURAL	10.000,00	10.000,00	6.979,64	0,00	2.511,00	4.272,00	9.318,64	0,00	3.891,00	2.672,00	34.024,36
16	482	HABITACAO URBANA	30.000,00	30.000,00	4.542,34	0,00	2.893,50	1.973,50	1.934,20	0,00	1.137,50	289,50	8.565,80
17	511	SANEAMENTO	1.896.241,28	1.875.341,29	199.336,64	142,80	10.154,72	7.899,68	42.864,36	163,88	521.864,84	467.827,75	1.244.516,80
17	512	SANEAMENTO BASICO URBANO	1.017.759,76	1.030.558,76	16.689,23	0,00	10.154,72	7.899,68	598.631,23	169,80	26.256,97	23.352,30	988.184,40
18	541	GERACAO AMBIENTAL	836.004,29	1.137.036,25	116.281,43	7.284,47	621.939,32	722.953,79	788.952,05	37.877,42	339.340,63	306.333,60	735.061,21
18	542	CONTROLE AMBIENTAL	824.084,29	1.344.884,29	258.941,27	7.284,47	124.939,32	127.899,79	622.283,13	37.877,42	391.067,79	378.888,68	780.086,58
18	544	RECURSOS HIDRICOS	35.000,00	170.054,23	159.564,19	0,00	0,00	0,00	187.568,83	0,00	8.034,74	8.034,74	2.465,30
20	605	AGRICULTURA	197.809,40	188.610,00	44,00	0,00	16.788,72	19.200,62	99.653,09	47,49	18.772,87	69.772,87	37.259,16
20	606	ABASTECIMENTO	2.000,00	2.000,00	44,00	0,00	0,00	142,10	770,39	0,00	729,39	729,39	1.229,61
20	608	EXTENSAO RURAL	86.010,00	95.000,00	0,00	0,00	16.158,72	16.158,72	86.000,00	0,00	48.478,16	48.478,16	0,00
20	608	PROMOCAO DA PRODUCAO AGROPECUARIA	8.800,00	83.600,00	0,00	0,00	0,00	0,00	2.597,70	27,88	570,32	570,32	81.030,18
20	609	DEFESA AGROPECUARIA	0,00	5.000,00	0,00	0,00	0,00	0,00	0,00	0,00	0,00	0,00	5.000,00
22	681	INDUSTRIA	42.000,00	42.000,00	8,89	0,00	6.600,99	6.700,00	32.600,00	0,00	20.000,00	20.000,00	10.000,00
22	681	PROMOCAO INDUSTRIAL	42.000,00	42.000,00	0,00	0,00	8.000,00	8.000,00	32.000,00	0,00	20.000,00	20.000,00	10.000,00
23	691	COMERCIO FISIQUOS	662.463,66	832.468,41	30.769,00	0,00	67.892,41	63.916,22	485.983,81	0,00	174.699,18	174.699,18	186.666,36
23	691	PROMOCAO COMERCIAL	407.469,81	407.469,81	0,00	0,00	68.994,46	68.994,46	407.469,81	0,00	167.461,15	167.461,15	0,00
23	695	TOURISMO	255.000,00	275.000,00	30.150,00	0,00	917,85	1.120,76	78.685,00	0,00	7.203,03	7.074,25	198.505,00
24	722	COMUNICACOES	1.500,00	1.822,50	0,00	0,00	322,50	322,50	530,00	22,91	507,09	507,09	1.315,41
24	722	TELECOMUNICACOES	1.500,00	1.822,50	0,00	0,00	322,50	322,50	530,00	22,91	507,09	507,09	1.315,41
25	752	ENERGIA ELTRICA	894.863,84	1.389.411,82	0,00	0,00	104.494,27	97.427,88	409.642,91	0,00	284.488,53	257.429,12	979.489,91
28	792	TRANSPORTE	823.205,28	743.209,65	118.236,12	0,00	144.780,51	144.406,25	560.826,68	14.448,84	399.214,93	384.159,41	187.087,34
28	792	TRANSPORTE RODOVIARIO	823.205,28	743.209,65	118.236,12	0,00	144.780,51	144.406,25	560.826,68	14.448,84	399.214,93	384.159,41	187.087,34
29	792	TRANSPORTE AEREO	1.342.658,28	1.437.658,28	35.662,66	0,00	96.212,67	96.917,31	493.704,09	4.672,67	261.487,07	259.007,60	942.387,35

Cod. Função	Cod. Subf.	Descrição	Dotação Anual			Bimestre			Acumulado			Saldo a Empenhar	
			Inicial	Atualizado	Empenhado	Anulado	Liquidado	Pago	Empenhado	Anulado	Liquidado		Pago
27	812	DESPORTO COMUNITARIO	1.542.558,98	1.437.558,39	36.892,55	0,00	95.212,87	95.197,91	498.764,03	4.572,67	281.432,04	255.017,50	942.287,05
28	843	SERVICO DA DIVIDA INTERNA	2.228.753,23	2.447.407,36	386.576,38	0,00	353.044,22	372.544,77	1.247.373,81	0,00	1.407.593,61	1.187.632,20	1.100.934,55
28	845	TRANSFERENCIAS	650.000,00	890.000,00	50.092,08	0,00	0,00	0,00	288.133,00	0,00	222.755,91	222.755,91	153.868,20
28	846	OUTROS ENCARGOS ESPECIAIS	1.321.753,23	1.344.407,56	263.784,90	0,00	154.637,03	204.189,58	674.052,39	0,00	588.132,67	588.801,58	670.555,17
		TOTAL POR ORÇAO	54.829.227,02	64.318.339,35	1.297.572,30	1.687.297,35	19.453.401,56	10.134.633,71	21.248.244,35	1.599.139,56	27.205.233,31	25.624.235,03	20.966.833,52

Reserva de Contingência

02 - PREFEITURA MUNICIPAL

Cod. Função	Cod. Subf.	Descrição	Dotação Anual		Empenhado		Anulado		Liquidado		Pago		Empenhado	Anulado	Liquidado	Pago	Saldo a Empenhar
			Inicial	Atualizado	Empenhado	Anulado	Liquidado	Pago	Empenhado	Anulado	Liquidado	Pago					
99	999	RESERVA DE CONTINGENCIA	20.000,00	20.000,00	0,00	0,00	0,00	0,00	0,00	0,00	0,00	0,00	0,00	0,00	0,00	0,00	20.000,00
		TOTAL POR ORÇAO	20.000,00	20.000,00	0,00	0,00	0,00	0,00	0,00	0,00	0,00	0,00	0,00	0,00	0,00	0,00	20.000,00
		TOTAL GERAL	54.809.227,02	64.298.339,35	1.297.572,30	1.687.297,35	1.687.297,35	1.687.297,35	19.453.401,56	10.134.633,71	21.248.244,35	1.599.139,56	27.205.233,31	25.624.235,03	20.966.833,52		

Cod. Função	Cod. Subf.	Nome	CPF	CRC
Prefeito		Paulo Henrique Pinto Monteiro	12331786607	
Controlador		Tatiana Vieira Ribeiro	042.630.926-00	MG118620/O-4
Controlador Interno		Rafael Cesar da Costa	07107779656	

Paulo Henrique Pinto Monteiro
 Paulo Henrique Pinto Monteiro
 Prefeito Municipal
 Matr. 12331786607

Tatiana Vieira Ribeiro
 Tatiana Vieira Ribeiro
 Diretor de Departamento de Contabilidade
 Matrícula: 07979
 CRC-MG: 118620/O-4

Rafael Cesar da Costa
 Rafael Cesar da Costa
 Controlador Interno
 Matrícula: 07454