



# Prefeitura Municipal de Itanhandu

## Estado de Minas Gerais

### LRF - Demonstrativo das Despesas por Função e SubFunção

(Artigo 52, Inciso II, alínea "c" da LC. 101/00)

Período: 2º Bimestre

PUBLICADO NO QUADRO DE  
AVISOS DO PAÇO MUNICIPAL DE  
TRANSCRIÇÃO EM  
31/05/2021  
Tatiana V. Ribeiro  
Secretaria Municipal de Administração

Tatiana Vaira Ribeiro  
Diretor de Departamento de Contabilidade  
Matrícula: 07979  
CRC-MG: 118520/O-4

Geral

### 01 - CÂMARA MUNICIPAL

Cod. Função	Cod. Subf.	Despesas / Subfunções	Dotação Anual		Bimestre				Acumulado				Saldo a Empenhar
			Inicial	Atualizado	Empenhado	Anulado	Liquidado	Pago	Empenhado	Anulado	Liquidado	Pago	
01	031	LEGISLATIVA	1.307.800,00	1.307.800,00	18.679,27	0,00	123.627,80	124.254,08	680.899,65	226.909,02	218.024,47	106.970,66	629.810,55
		TOTAL POR ORÇÃO	1.307.800,00	1.307.800,00	18.679,27	0,00	123.627,80	124.254,08	680.899,65	226.909,02	218.024,47	106.970,66	629.810,55

### 02 - PREFEITURA MUNICIPAL

Cod. Função	Cod. Subf.	Despesas / Subfunções	Dotação Anual		Bimestre				Acumulado				Saldo a Empenhar
			Inicial	Atualizado	Empenhado	Anulado	Liquidado	Pago	Empenhado	Anulado	Liquidado	Pago	
03	003	ESSÊNCEIA JUSTIÇA	83.330,05	83.330,05	13.514,72	0,00	13.554,72	13.498,56	26.847,11	0,00	26.847,11	25.664,98	81.132,58
08	082	DEFESA DO INTERESSE PÚBLICO NO PROCESSO JUDICIÁRIO	83.330,05	83.330,05	13.514,72	0,00	13.554,72	13.498,56	26.847,11	0,00	26.847,11	25.664,98	81.132,58
04	001	ADMINISTRAÇÃO	4.597.281,45	4.506.589,88	647.379,73	13.429,65	858.348,79	661.300,80	1.780.105,52	14.414,48	1.273.389,69	820.927,55	2.809.674,44
04	122	ADMINISTRAÇÃO GERAL	3.589.278,88	3.548.707,01	490.146,33	13.429,65	512.020,91	508.298,76	1.464.312,07	14.242,95	994.500,85	541.469,24	2.039.437,89
04	123	ADMINISTRAÇÃO FINANCEIRA	811.318,88	811.318,88	83.473,68	0,00	83.473,68	83.414,07	187.801,28	0,00	187.801,28	180.662,01	443.817,59
04	124	CONTROLE INTERNO	48.817,91	48.817,91	7.118,64	0,00	7.118,64	7.118,64	14.239,68	0,00	14.239,68	13.628,98	35.384,23
04	128	FORMAÇÃO DE RECURSOS HUMANOS	206.499,94	206.499,94	29.124,88	0,00	30.102,44	29.319,88	67.772,12	0,00	51.592,10	49.101,51	138.724,72
04	129	ADMINISTRAÇÃO DE RECEITAS	180.549,94	180.549,94	37.517,80	0,00	23.544,72	22.851,29	63.286,36	0,00	45.753,98	43.465,84	124.282,98
06	001	SERVIÇOS PÚBLICOS	90.700,00	90.700,00	4.367,20	6.782,88	16.819,74	18.074,38	82.207,51	6.782,86	32.443,93	29.635,05	29.175,55
06	181	POLICAMENTO	90.700,00	90.700,00	4.367,20	6.782,88	16.819,74	18.074,38	82.207,51	6.782,86	32.443,93	29.635,05	29.175,55
08	001	ASSISTÊNCIA SOCIAL	1.346.724,85	2.434.639,43	369.542,33	10.260,32	153.217,61	153.910,13	623.296,09	10.888,14	205.445,57	264.564,94	1.319.095,34
08	241	ASSISTÊNCIA AO IDOSO	179.604,38	176.604,38	0,00	0,00	28.924,05	28.924,05	174.004,58	0,00	58.288,12	58.288,12	2.600,00
08	242	ASSISTÊNCIA AO PORTADOR DE DEFICIÊNCIA	197.555,60	197.555,60	0,00	0,00	8.669,00	8.669,00	197.555,60	0,00	41.580,80	25.098,00	0,00
08	243	ASSISTÊNCIA A CRIANÇA E AO ADOLESCENTE	197.119,20	242.235,20	42.339,29	2.966,77	34.539,26	32.919,50	90.688,75	2.292,67	59.204,20	56.471,97	183.968,12
08	244	ASSISTÊNCIA COMUNITÁRIA	774.422,66	1.818.133,06	327.253,14	7.873,47	90.078,29	83.980,57	467.066,36	8.473,47	196.340,59	125.196,02	1.359.541,19
08	001	SAÚDE	24.811.919,34	23.055.559,23	4.184.851,58	46.350,00	8.214.659,91	8.137.049,29	11.440.714,48	66.007,10	10.897.842,99	1.939.986,78	19.277.451,68
10	122	ADMINISTRAÇÃO GERAL	34.500,00	3.258.898,65	1.357.707,45	0,00	1.883.547,45	1.846.059,58	1.587.707,45	0,00	1.883.547,45	1.846.059,58	1.301.189,20
10	301	ATENÇÃO BÁSICA	5.807.731,41	6.776.721,80	1.005.128,83	16.825,04	1.087.355,10	1.033.150,01	2.148.793,56	15.936,84	1.928.280,33	1.822.846,23	4.843.905,98
10	302	ASSISTÊNCIA HOSPITALAR AMBULATORIAL	16.918.210,30	17.268.487,28	847.492,47	28.035,86	2.945.318,76	2.881.873,20	8.517.097,02	34.351,49	5.693.847,80	5.843.014,55	10.743.741,75
10	303	SUORTE PROFISSIONAL E TERAPÊUTICO	694.000,55	1.020.391,23	218.133,49	482,70	180.938,45	141.000,00	422.413,39	1.666,42	303.194,41	233.631,32	608.944,28
10	304	VIGILÂNCIA SANITÁRIA	252.448,79	555.423,79	18.591,00	1.727,75	42.432,54	37.095,30	121.119,18	1.727,75	65.639,75	58.246,32	438.032,38

Cod. Função	Cod. Subf.	Despesas / Subfunções	Dotação Anual		Bimestre			Acumulado			Saldo a Empenhar		
			Inicial	Atualizado	Empenhado	Anulado	Liquidado	Pago	Empenhado	Anulado		Liquidado	Pago
10	305	VIGILANCIA EPIDEMIOLOGICA	697.698,70	779.712,03	107.939,95	2.024,60	109.533,29	106.226,88	199.274,14	2.024,60	193.164,46	172.281,19	592.022,55
10	306	ALIMENTAÇÃO E NUTRIÇÃO	74.529,99	74.529,99	11.937,32	0,00	11.937,32	11.937,32	23.909,76	0,00	23.909,76	22.881,59	50.619,83
12	122	EDUCAÇÃO	10.346.391,41	10.922.042,21	1.345.465,99	107.725,64	1.160.999,44	1.126.933,02	2.694.887,18	139.956,84	2.299.318,90	2.164.879,93	8.167.165,47
12	306	ADMINISTRAÇÃO GERAL	538.301,20	548.301,20	67.329,18	3.993,23	69.443,90	62.616,55	172.088,65	3.763,23	162.259,67	140.851,35	379.975,78
12	306	ALIMENTAÇÃO E NUTRIÇÃO	332.402,03	341.344,28	38.890,00	0,00	0,00	0,00	38.890,00	0,00	0,00	0,00	342.484,28
12	381	ENSINO FUNDAMENTAL	4.119.382,05	4.499.207,50	510.843,80	7.443,95	484.987,50	498.988,18	1.033.987,20	8.654,88	927.902,12	898.983,43	3.474.174,60
12	383	ENSINO PROFISSIONAL	148.015,30	149.018,30	121.024,10	121.024,10	28.894,20	40.341,30	288.942,40	121.024,10	40.341,30	40.341,30	1.100,00
12	385	EDUCAÇÃO INFANTIL	4.875.848,24	5.012.745,05	606.705,95	5.664,75	602.037,89	637.096,39	1.191.982,86	6.520,75	1.101.219,81	1.037.276,69	3.827.302,94
12	386	EDUCAÇÃO DE JOVENS E ADULTOS I	92.925,22	92.925,22	1.735,95	0,00	1.735,95	2.309,69	13.840,70	0,00	13.840,70	13.550,17	79.084,52
12	387	EDUCAÇÃO ESPECIAL	238.500,68	238.500,68	0,00	0,00	14.622,00	14.622,00	175.465,31	0,00	43.865,00	43.865,00	63.035,55
13	301	CULTURA	673.684,36	673.684,36	367.799,50	308,80	71.039,12	96.681,19	344.306,64	396,80	192.734,46	109.654,56	460.540,42
13	301	PARANOMIO HISTÓRICO, ARTÍSTICO E ARQUEOLÓGICO	147.000,00	330.987,88	20.699,98	0,00	4.500,00	4.500,00	20.699,98	0,00	4.500,00	4.500,00	309.987,80
13	302	DEFUSÃO CULTURAL	470.354,38	470.354,38	15.109,92	398,80	66.539,12	91.047,19	320.200,66	398,80	105.274,48	104.094,97	150.552,52
15	451	URBANISMO	3.649.004,72	3.846.380,58	300.776,37	24.136,36	588.528,65	603.303,03	1.671.623,84	28.566,76	1.418.133,18	1.372.539,81	3.992.202,64
15	451	INFRA-ESTRUTURA URBANA	1.140.735,47	1.141.735,47	207.784,74	11.984,41	157.775,38	157.775,87	400.274,46	13.681,11	301.920,92	287.616,66	755.128,12
15	482	SERVIÇOS URBANOS	2.508.267,65	2.493.646,15	972.992,13	12.201,95	430.753,27	448.528,30	1.271.554,38	14.989,65	816.262,52	794.922,05	1.237.080,42
16	481	HABITAÇÃO RURAL	10.600,00	10.000,00	0,00	0,00	0,00	0,00	0,00	0,00	0,00	0,00	40.000,00
16	482	HABITAÇÃO URBANA	30.000,00	30.000,00	0,00	0,00	0,00	0,00	0,00	0,00	0,00	0,00	10.000,00
17	511	SANEAMENTO BÁSICO RURAL	1.396.241,25	1.028.480,78	3.637,83	27,00	13.046,82	14.671,69	25.465,13	0,00	16.102,25	15.455,82	1.003.963,63
17	512	SANEAMENTO BÁSICO URBANO	978.482,53	991.782,53	114.202,28	27,00	181.590,28	185.207,54	416.174,92	27,00	310.444,63	238.586,81	575.684,51
18	541	GESTÃO AMBIENTAL	899.994,29	1.282.084,28	33.040,61	28.033,75	482.466,81	376.208,75	373.456,60	30.622,96	224.010,21	236.932,84	938.250,64
18	542	PROTEÇÃO E CONSERVAÇÃO AMBIENTAL	37.000,00	27.000,00	0,00	0,00	0,00	0,00	0,00	0,00	0,00	0,00	27.000,00
18	544	RECURSOS HÍDRICOS	834.084,29	1.204.584,28	83.040,61	28.033,75	152.466,81	171.284,38	365.421,80	30.622,95	266.086,47	236.889,07	886.785,28
20	604	AGRICULTURA	35.000,00	50.500,00	0,00	0,00	0,00	4.017,37	8.034,74	0,00	8.034,74	8.034,74	42.485,28
20	605	ABASTECIMENTO	487.600,00	106.600,00	2.358,65	27,88	15.683,11	18.253,01	99.324,09	28,64	33.613,35	33.613,35	4.801,58
20	606	EXTENSÃO RURAL	2.000,00	2.000,00	359,15	0,00	726,39	584,26	728,39	0,00	728,39	584,26	1.273,61
20	608	PROMOÇÃO DA PRODUÇÃO AGROPECUÁRIA	98.000,00	98.000,00	0,00	0,00	16.158,72	16.158,72	96.000,00	0,00	32.317,44	32.317,44	0,00
22	609	INDÚSTRIA	9.600,00	8.600,00	1.899,50	27,88	0,00	0,00	2.697,70	27,88	570,32	570,32	6.030,18
23	691	PROMOÇÃO INDUSTRIAL	42.000,00	42.000,00	0,00	0,00	4.000,00	8.000,00	32.000,00	0,00	12.000,00	12.000,00	10.000,00
23	691	COMERCIO E SERVIÇOS	682.688,81	743.468,81	18.787,00	0,00	72.993,35	108.420,18	465.443,83	0,00	416.746,87	408.420,18	258.656,80
23	691	PROMOÇÃO COMERCIAL	407.489,81	407.489,81	0,00	0,00	66.984,46	100.479,89	407.468,81	0,00	100.479,89	100.479,89	0,00
23	699	TURISMO	255.000,00	309.000,00	18.787,00	0,00	8.008,89	5.943,49	48.345,00	0,00	6.287,18	5.943,49	236.885,00
24	722	COMUNICAÇÕES	1.832,60	1.832,60	430,00	22,91	184,59	184,59	530,00	22,91	184,59	184,59	1.315,41
24	722	TELECOMUNICAÇÕES	1.500,00	1.822,50	490,00	22,91	184,59	184,59	530,00	22,91	184,59	184,59	1.315,41
25	752	ENERGIA ELÉTRICA	994.883,84	994.883,84	0,00	0,00	92.271,56	95.328,10	409.942,91	0,00	160.000,26	160.000,26	593.944,05
25	752	TRANSPORTE	994.883,84	994.883,84	0,00	0,00	92.271,56	95.328,10	409.942,91	0,00	160.000,26	160.000,26	593.944,05
26	782	TRANSPORTE RODOVIÁRIO	625.205,26	639.205,26	128.634,23	5.662,14	139.589,70	148.528,01	441.280,74	8.297,84	253.424,42	244.764,15	207.232,16
27	812	DESPORTO OLÍMPICO	1.342.598,39	1.342.598,39	27.857,12	3.325,92	95.999,76	130.473,44	463.101,48	4.627,67	166.289,37	166.289,37	1.084.029,69

*Assinatura*  
*Assinatura*


Cód. Função	Cód. Subf.	Despesas Funções / Subfunções	Dotação Anual		Bimestre						Acumulado			Saldo a Empenhar
			Inicial	Atualizado	Empenhado	Anulado	Liquidado	Pago	Empenhado	Anulado	Liquidado	Pago		
28	843	ENCARGOS ESPECIAIS	2.427.753,23	2.427.753,23	433.836,30	0,00	285.144,88	57.632,653	1.020.299,08	0,00	802.955,28	733.085,43	1.487.257,20	
28	843	SERVIÇO DA DÍVIDA INTERNA	453.000,00	453.000,00	98.582,81	0,00	92.971,84	82.971,84	228.041,72	0,00	161.288,06	151.288,06	228.958,28	
28	845	TRANSFERÊNCIAS	650.000,00	650.000,00	224.186,82	0,00	112.272,50	112.272,50	384.190,82	0,00	247.125,57	247.125,57	255.813,18	
28	846	OUTROS ENCARGOS ESPECIAIS	1.321.753,23	1.324.753,23	123.186,87	0,00	108.900,05	180.150,19	410.287,49	0,00	394.401,84	394.691,98	914.485,74	
		TOTAL POR ORÇAO	54.538.227,02	56.186.380,00	7.975.065,84	0,00	7.071.919,00	10.031.289,34	10.066.232,84	22.890.672,08	301.248,10	17.382.352,06	17.000.020,82	38.817.386,34


Reserva de Contingência


02 - PREFEITURA MUNICIPAL

Cód. Função	Cód. Subf.	Despesas Funções / Subfunções	Dotação Anual		Bimestre						Saldo a Empenhar			
			Inicial	Atualizado	Empenhado	Anulado	Liquidado	Pago	Empenhado	Anulado		Liquidado	Pago	
98	899	RESERVA DE CONTINGENCIA	20.000,00	20.000,00	0,00	0,00	0,00	0,00	0,00	0,00	0,00	0,00	20.000,00	
		TOTAL POR ORÇAO	20.000,00	20.000,00	0,00	0,00	0,00	0,00	0,00	0,00	0,00	0,00	20.000,00	
		TOTAL GERAL	55.897.027,02	58.474.697,23	7.975.065,84	0,00	7.071.919,00	10.031.289,34	10.066.232,84	22.890.672,08	301.248,10	17.382.352,06	16.999.020,82	38.837.386,34

Nome	CNPJ	CRC
Paulo Henrique Pinto Monteiro	12331786607	
Tatiana Vieira Ribeiro	042.630.926-00	MG118620/O-4
Rafael Cesar da Costa	07107779656	

  
**Paulo Henrique Pinto Monteiro**  
 Prefeito Municipal  
 Matrícula: 09315

  
**Tatiana V. Ribeiro**  
 Diretora do Departamento de Contabilidade  
 Matrícula: 07979  
 CRC-MG: 118520/O-4

  
**Rafael Cesar da Costa**  
 Controlador Interno  
 Matrícula: 07454



# Prefeitura Municipal de Itanhandu

## Estado de Minas Gerais

### LRF - Demonstrativo das Despesas por Função e Subfunção

(Artigo 52, Inciso II, alínea "c" da LC. 101/00)

Período: 2º Bimestre

PUBLICADO NO QUADRO DE  
AVISOS DO PAÇO MUNICIPAL DE  
ITANHANDU EM  
31/05/2021  
Secretaria Municipal de Administração

Dirigente do Departamento de Contabilidade

Matrícula: 07979

CRC-MG: 118520/0-4

Geral

### 01 - CAMARA MUNICIPAL

Cód. Função	Cód. Subf.	Despesas / Subfunções	Dotação Anual		Bimestre		Acumulado		Saldo a Empenhar		
			Inicial	Atualizado	Empenhado	Liquidado	Pago	Empenhado		Liquidado	Pago
03		LEGISLATIVA	207.800,00	1.307.800,00	18.679,27	123.627,80	124.254,03	680.989,65	225.055,02	216.124,47	626.810,35
01	031	LEGISLATIVA	1.307.800,00	1.307.800,00	18.679,27	123.627,80	124.254,03	680.989,65	225.055,02	216.124,47	626.810,35
		TOTAL POR ORÇAO	1.307.800,00	1.307.800,00	18.679,27	123.627,80	124.254,03	680.989,65	225.055,02	216.124,47	626.810,35

### 02 - PREFEITURA MUNICIPAL

Cód. Função	Cód. Subf.	Despesas / Subfunções	Dotação Anual		Bimestre		Acumulado		Saldo a Empenhar		
			Inicial	Atualizado	Empenhado	Liquidado	Pago	Empenhado		Liquidado	Pago
03		ESSENCIAL A JUSTICA	83.330,05	83.330,05	13.514,72	13.654,12	13.495,56	26.660,99	26.660,90	16.482,94	
03	062	DEFESA DO INTERESSE PÚBLICO NO PROCESSO JUDICIARIO	83.330,05	83.330,05	13.514,72	13.654,12	13.495,56	26.660,99	26.660,90	16.482,94	
03		ADMINISTRAÇÃO	4.697.261,88	4.606.689,98	633.950,08	656.148,78	651.300,80	1.766.062,57	1.273.393,65	1.298.322,56	2.340.827,41
04	122	ADMINISTRAÇÃO GERAL	3.669.278,88	3.548.707,01	476.716,66	512.020,91	508.598,75	1.450.289,12	994.300,85	941.466,24	2.098.437,99
04	123	ADMINISTRAÇÃO FINANCEIRA	811.318,89	611.318,88	83.473,88	83.473,88	83.414,07	187.501,29	167.501,29	160.662,01	443.817,59
04	124	CONTROLE INTERNO	49.617,91	49.617,91	7.116,84	7.116,84	7.116,84	14.233,68	14.233,68	13.626,86	35.384,23
04	128	FORMAÇÃO DE RECURSOS HUMANOS	206.486,84	206.486,84	28.124,88	30.102,44	29.319,88	67.772,12	51.582,10	49.101,61	138.724,72
04	129	ADMINISTRAÇÃO DE RECEITAS	180.549,34	180.549,34	37.517,80	23.434,72	22.851,26	66.286,36	45.755,98	43.465,84	124.282,98
06		SEGURANÇA PÚBLICA	90.700,00	90.700,00	4.426,80	16.819,74	18.074,36	61.524,65	32.443,93	29.635,06	29.175,36
06	181	POLICAMENTO	90.700,00	90.700,00	4.426,80	16.819,74	18.074,36	61.524,65	32.443,93	29.635,06	29.175,36
08		ASSISTÊNCIA SOCIAL	1.645.804,38	2.434.528,25	359.332,19	162.217,64	153.918,13	618.403,95	295.443,51	264.934,11	1.316.999,31
08	241	ASSISTÊNCIA AO IDOSO	178.804,38	176.604,38	0,00	28.934,06	28.934,06	174.004,39	58.288,12	58.288,12	2.600,00
08	242	ASSISTÊNCIA AO PORTADOR DE DEFICIENCIA	197.555,60	197.555,60	0,00	8.666,00	8.666,00	197.555,60	41.580,60	25.989,00	0,00
08	243	ASSISTENCIA A CRIANÇA E AO ADOLESCENTE	197.119,20	242.235,20	39.952,52	34.539,25	32.919,50	88.277,08	59.204,20	55.471,97	153.958,12
08	244	ASSISTENCIA COMUNITARIA	774.422,88	1.818.133,08	318.379,67	90.078,29	83.980,57	468.581,88	136.380,59	126.198,02	1.359.541,19
10		SAÚDE	24.476.998,94	28.762.189,23	4.122.759,33	6.211.067,59	6.137.140,29	11.884.207,38	10.671.882,88	9.798.956,76	14.372.451,85
10	122	ADMINISTRAÇÃO GERAL	34.500,00	3.258.893,65	1.957.707,45	1.863.547,45	1.848.055,56	1.957.707,45	1.863.547,45	1.848.055,56	1.301.186,20
10	301	ATENÇÃO BÁSICA	5.907.731,41	6.776.721,80	989.204,79	1.067.385,10	1.033.150,01	2.132.816,72	1.938.280,33	1.822.846,23	4.643.905,08
10	302	ASSISTENCIA HOSPITALAR AMBULATORIAL	16.915.210,30	47.286.487,28	821.455,61	2.946.318,76	2.991.673,20	6.542.746,53	5.693.947,60	5.643.014,55	10.743.741,76
10	303	SUPORTE PROFILÁTICO E TERAPEUTICO	694.080,55	1.030.391,23	218.670,76	180.933,45	141.000,00	420.446,97	303.186,41	233.631,32	609.944,28
10	304	VIGILANCIA SANITARIA	252.448,79	556.423,79	17.883,25	42.432,54	37.096,30	119.391,41	65.838,75	58.246,32	436.032,38

Cód. Função	Cód. Subf.	Despesas Funções / Subfunções	Dotação Anual		Empenhado	Bimestre		Acumulado				Saldo a Empenhar
			Inicial	Atualizado		Liquidado	Pago	Empenhado	Liquidado	Pago		
10	305	VIGILANCIA EPIDEMIOLOGICA	697.698,70	779.712,09	105.915,25	109.533,29	106.228,88	187.689,54	183.184,49	172.291,19	592.022,55	50.619,63
10	306	ALIMENTAÇÃO E NUTRIÇÃO	74.529,39	74.529,39	11.937,32	11.937,32	11.937,32	28.909,76	23.909,76	22.881,59	22.881,59	50.619,63
12	122	EDUCAÇÃO	10.338.381,41	10.338.381,21	1.207.769,65	1.158.781,44	1.128.932,02	2.754.877,74	2.280.310,80	2.194.878,93	8.387.462,47	379.575,78
12	308	ADMINISTRAÇÃO GERAL	538.301,20	548.301,20	63.632,96	68.443,90	62.518,55	169.323,42	152.254,67	140.851,35	140.851,35	379.575,78
12	361	ALIMENTAÇÃO E NUTRIÇÃO	332.405,03	381.344,28	38.850,00	0,00	0,00	38.850,00	0,00	0,00	0,00	342.484,28
12	363	ENSINO FUNDAMENTAL	4.119.392,06	4.489.207,50	503.400,44	494.987,50	468.988,18	1.025.032,90	937.802,42	888.993,43	3.474.174,60	1.100,00
12	365	ENSINO PROFISSIONAL	149.018,30	149.018,30	0,00	26.994,20	40.341,30	147.918,30	40.341,30	40.341,30	1.100,00	1.100,00
12	366	EDUCAÇÃO INFANTIL	4.875.848,94	5.012.745,05	600.141,20	562.097,89	537.056,39	1.185.442,11	1.101.213,81	1.037.276,69	3.927.502,94	79.084,52
12	367	EDUCAÇÃO DE JOVENS E ADULTOS I	92.925,22	92.925,22	1.736,96	1.736,96	2.305,60	13.840,70	13.840,70	13.840,70	43.886,00	63.035,35
13	391	EDUCAÇÃO ESPECIAL	236.500,66	236.500,66	0,00	14.622,00	14.622,00	175.465,31	43.866,00	43.866,00	43.866,00	309.637,50
13	392	CULTURA	877.354,38	801.342,29	35.711,10	71.039,72	95.547,19	340.981,94	109.274,48	109.274,48	109.274,48	480.540,42
13	399	PATRIMÔNIO HISTÓRICO, ARTÍSTICO E ARQUEOLÓGICO	147.000,00	330.987,88	20.999,96	4.500,00	4.500,00	20.999,96	20.999,96	4.500,00	4.500,00	309.637,50
15	451	URBANISMO	470.354,38	470.354,38	14.711,12	66.538,72	91.047,19	319.801,85	105.274,48	104.064,97	150.552,52	1.502,52
15	452	SERVIÇOS URBANOS	3.649.008,42	3.635.380,62	556.640,51	389.328,65	603.526,03	1.843.172,08	1.118.183,14	1.072.559,01	1.392.205,54	1.392,205,54
15	454	INFRA-ESTRUTURA URBANA	1.140.735,47	1.141.735,47	159.850,33	157.775,38	157.175,67	386.607,35	301.920,62	287.616,96	755.128,12	1.237.080,42
15	455	SERVIÇOS URBANOS	2.508.267,65	2.493.645,15	360.790,18	430.753,27	446.650,36	1.256.564,73	816.262,52	784.922,05	1.237.080,42	1.237,080,42
16	481	HABITAÇÃO RURAL	40.000,00	40.000,00	0,00	0,00	0,00	0,00	0,00	0,00	0,00	40.000,00
16	482	HABITAÇÃO URBANA	10.000,00	10.000,00	0,00	0,00	0,00	0,00	0,00	0,00	0,00	10.000,00
17	511	SANEAMENTO	30.000,00	30.000,00	0,00	0,00	0,00	0,00	0,00	0,00	0,00	30.000,00
17	512	SANEAMENTO BÁSICO RURAL	1.996.241,28	2.021.241,28	477.881,84	194.687,40	199.775,23	441.613,05	326.546,98	274.041,62	1.579.828,24	1.003.993,63
17	513	SANEAMENTO BÁSICO URBANO	1.017.756,76	1.029.458,76	3.667,53	13.046,82	14.567,89	25.465,13	16.102,25	15.465,82	15.465,82	676.634,61
18	541	PRESERVAÇÃO E CONSERVAÇÃO AMBIENTAL	978.482,53	991.782,53	114.175,28	181.580,28	166.207,54	416.147,92	310.444,63	258.596,31	439.250,64	439,250,64
18	542	CONTROLE AMBIENTAL	37.000,00	27.000,00	0,00	0,00	0,00	0,00	0,00	0,00	0,00	27.000,00
18	544	RECURSOS HÍDRICOS	824.084,29	1.204.584,29	54.006,86	152.465,81	171.264,38	394.796,91	266.066,47	250.899,07	869.786,38	869,786,38
20	605	AGRICULTURA	35.000,00	50.500,00	0,00	0,00	0,00	8.034,74	8.034,74	8.034,74	42.465,26	42.465,26
20	606	ABASTECIMENTO	107.500,00	106.600,00	2.340,77	16.885,11	16.743,07	99.286,21	33.614,15	33.472,05	730,378	730,378
20	608	EXTENSAO RURAL	2.000,00	2.000,00	369,15	728,39	594,29	726,39	726,39	584,29	1.273,61	1.273,61
20	609	PROMOÇÃO DA PRODUÇÃO AGROPECUÁRIA	96.000,00	96.000,00	0,00	16.158,72	16.158,72	96.000,00	32.317,44	32.317,44	0,00	0,00
22	661	INDÚSTRIA	9.600,00	8.600,00	1.971,62	0,00	0,00	2.589,82	570,32	570,32	6.030,18	6.030,18
22	662	PROMOÇÃO INDUSTRIAL	42.000,00	42.000,00	0,00	4.000,00	8.000,00	32.000,00	12.000,00	12.000,00	10.000,00	10.000,00
23	691	COMÉRCIO E SERVIÇOS	662.468,81	772.468,81	16.781,00	72.993,35	106.420,16	455.813,81	106.753,87	106.753,87	266.655,00	266,655,00
23	695	PROMOÇÃO COMERCIAL	407.468,81	407.468,81	0,00	66.984,46	100.476,89	407.468,81	100.476,89	100.476,89	0,00	0,00
23	696	TURISMO	255.000,00	305.000,00	18.781,00	6.008,89	5.943,49	49.345,00	6.287,18	5.943,49	266.655,00	266,655,00
24	722	COMUNICAÇÕES	1.500,00	1.822,50	407,09	184,59	184,59	507,09	184,59	184,59	1.315,41	1.315,41
24	723	TELECOMUNICAÇÕES	1.500,00	1.822,50	407,09	184,59	184,59	507,09	184,59	184,59	1.315,41	1.315,41
25	752	ENERGIA ELÉTRICA	994.893,94	994.893,94	0,00	92.271,96	96.528,16	909.322,97	160.001,26	160.001,26	834.641,03	834,641,03
26	782	TRANSPORTE	636.805,26	639.205,26	122.982,08	138.583,70	148.526,01	431.874,10	253.424,42	244.351,16	207.232,16	207,232,16
26	783	TRANSPORTE RODOVIÁRIO	639.205,26	639.205,26	122.982,08	138.583,70	148.526,01	431.874,10	253.424,42	244.351,16	207.232,16	207,232,16
27	812	DESPORTO COMUNITÁRIO	1.542.558,39	1.542.558,39	24.531,20	95.995,75	139.477,84	488.528,81	166.269,37	163.809,59	1.084.039,55	1.084,039,55

*Handwritten signature and initials.*

Cód. Função	Cód. Subf.	Despesas / Subfunções	Dotação Anual		Bimestre			Acumulado			Saldo a Empenhar
			Inicial	Atualizado	Empenhado	Liquidado	Pago	Empenhado	Liquidado	Pago	
28	843	ENCARGOS ESPECIAIS	2.424.753,23	2.424.753,23	433.836,30	385.144,58	355.374,58	1.020.495,03	802.656,24	793.085,43	1.407.287,20
28	843	SERVIÇO DA DÍVIDA INTERNA	453.000,00	453.000,00	86.502,61	82.971,84	82.971,84	226.041,72	161.268,08	161.268,08	226.968,28
28	845	TRANSFERÊNCIAS	650.000,00	650.000,00	224.186,82	112.272,50	112.272,50	384.186,82	247.125,37	247.125,37	265.913,18
28	846	OUTROS ENCARGOS ESPECIAIS	1.321.753,23	1.321.753,23	123.156,87	189.900,05	180.130,19	410.257,49	394.461,84	394.691,98	914.485,74
		TOTAL POR ÓRGÃO	54.538.227,02	62.146.750,23	7.702.036,94	10.081.356,54	10.056.432,64	22.585.423,88	17.352.852,08	16.230.201,32	39.557.466,54

Reserva de Contingência

02 - PREFEITURA MUNICIPAL

Cód. Função	Cód. Subf.	Despesas / Subfunções	Dotação Anual		Bimestre			Acumulado			Saldo a Empenhar
			Inicial	Atualizado	Empenhado	Liquidado	Pago	Empenhado	Liquidado	Pago	
99	999	RESERVA DE CONTINGÊNCIA	20.000,00	20.000,00	0,00	0,00	0,00	0,00	0,00	0,00	20.000,00
		RESERVA DE CONTINGÊNCIA	20.000,00	20.000,00	0,00	0,00	0,00	0,00	0,00	0,00	20.000,00
		TOTAL POR ÓRGÃO	20.000,00	20.000,00	0,00	0,00	0,00	0,00	0,00	0,00	20.000,00
		TOTAL GERAL	56.967.027,02	63.474.650,23	7.702.036,94	10.154.887,14	10.056.432,64	23.270.413,83	17.677.957,10	16.936.325,79	40.202.476,69

Nome	CPF	CRC
Paulo Henrique Pinto Monteiro	12331786507	
Tatiana Vieira Ribeiro	042.630.926-00	MG118520/O-4
Rafael Cesar da Costa	07107779656	

*Paulo Henrique Pinto Monteiro*  
 Paulo Henrique Pinto Monteiro  
 Prefeito Municipal  
 Matricula: 09315

*Tatiana V. Ribeiro*  
 Tatiana Vieira Ribeiro  
 Juiz de Departamento de Contabilidade  
 Matricula: 07979  
 CRC-MG: 118520/O-4

*Rafael Cesar da Costa*  
 Rafael Cesar da Costa  
 Controlador Interno  
 Matricula: 07454