



Prefeitura Municipal de Itanhandu

Estado de Minas Gerais

LRF - Demonstrativo das Despesas por Função e SubFunção

(Artigo 52, Inciso II, alínea "c" da LC. 101/00)

Período: 1º Bimestre

PUBLICADO NO QUADRO DE
AVISOS DO PAÇO MUNICIPAL DE
ITANHANDU
31/03/2021
Secretaria Municipal de Administração

Tatiana Vieira Rubião
Diretor de Departamento de Contabilidade
Matrícula: 07979
CRC-MG: 118520/O-4

Geral

01 - CAMARA MUNICIPAL

Cód. Função	Cód. Subf.	Despesas / Subfunções	Dotação Anual		Bimestre			Acumulado			Saldo a Empenhar
			Inicial	Atualizado	Empenhado	Liquidado	Pago	Empenhado	Liquidado	Pago	
01		LEGISLATIVA	1.307.800,00	1.307.800,00	662.310,38	101.427,22	91.870,44	662.310,38	101.427,22	91.870,44	645.489,62
01	031	LEGISLATIVA	1.307.800,00	1.307.800,00	662.310,38	101.427,22	91.870,44	662.310,38	101.427,22	91.870,44	645.489,62
		TOTAL POR ORÇAO	1.307.800,00	1.307.800,00	662.310,38	101.427,22	91.870,44	662.310,38	101.427,22	91.870,44	645.489,62

02 - PREFEITURA MUNICIPAL

Cód. Função	Cód. Subf.	Despesas / Subfunções	Dotação Anual		Bimestre			Acumulado			Saldo a Empenhar
			Inicial	Atualizado	Empenhado	Liquidado	Pago	Empenhado	Liquidado	Pago	
03		ESSENCIAL A JUSTIÇA	83.330,05	83.330,05	13.332,39	13.108,37	12.171,34	13.332,39	13.108,37	12.171,34	69.997,96
03	082	DEFESA DO INTERESSE PUBLICO NO PROCESSO JUDICIARIO	83.330,05	83.330,05	13.332,39	13.108,37	12.171,34	13.332,39	13.108,37	12.171,34	69.997,96
04		ADMINISTRACAO	4.597.281,85	4.487.281,85	1.130.212,49	817.238,11	599.021,76	1.130.212,49	817.238,11	597.021,76	3.367.149,36
04	122	ADMINISTRACAO GERAL	4.597.281,85	4.487.281,85	1.130.212,49	817.238,11	599.021,76	1.130.212,49	817.238,11	597.021,76	3.367.149,36
04	123	ADMINISTRACAO FINANCEIRA	611.318,88	611.318,88	84.027,41	84.027,41	77.247,94	84.027,41	84.027,41	77.247,94	527.291,47
04	124	CONTROLE INTERNO	49.617,91	49.617,91	7.116,84	7.116,84	6.510,02	7.116,84	7.116,84	6.510,02	42.501,07
04	128	FORMACAO DE RECURSOS HUMANOS	208.486,84	208.486,84	38.647,24	21.489,66	19.781,73	38.647,24	21.489,66	19.781,73	167.849,60
04	129	ADMINISTRACAO DE RECEITAS	180.549,34	180.549,34	28.768,66	22.321,26	20.614,58	28.768,66	22.321,26	20.614,58	131.780,78
06		SEGURANCA PUBLICA	90.700,00	90.700,00	63.950,31	16.624,19	11.560,68	63.950,31	16.624,19	11.560,68	26.749,63
06	181	POLICIAMENTO	90.700,00	90.700,00	63.950,31	16.624,19	11.560,68	63.950,31	16.624,19	11.560,68	26.749,63
08		ASSISTENCIA SOCIAL	1.346.701,86	1.346.701,86	339.066,78	133.226,90	111.023,96	339.066,78	133.226,90	111.023,96	786.605,10
08	241	ASSISTENCIA AO IDOSO	176.804,38	176.804,38	174.004,38	29.334,06	29.334,06	174.004,38	29.334,06	29.334,06	2.600,00
08	242	ASSISTENCIA AO PORTADOR DE DEFICIENCIA	197.555,60	197.555,60	197.555,60	32.924,60	17.332,00	197.555,60	32.924,60	17.332,00	0,00
08	243	ASSISTENCIA A CRIANCA E AO ADOLESCENTE	197.119,20	197.119,20	48.324,58	24.684,94	22.662,47	48.324,58	24.684,94	22.662,47	148.794,64
08	244	ASSISTENCIA COMUNITARIA	774.422,68	774.422,68	139.212,22	46.302,30	41.805,45	139.212,22	46.302,30	41.805,45	636.210,46
10		SAUDE	24.390,139,14	24.390,139,14	7.281.962,05	3.860.822,08	3.861.816,43	7.281.962,05	3.860.822,08	3.861.816,43	17.328.247,08
10	122	ADMINISTRACAO GERAL	34.500,00	34.500,00	0,00	0,00	0,00	0,00	0,00	0,00	34.500,00
10	301	ATENCAO BASICA	5.807.731,41	5.812.731,41	1.143.611,93	890.926,23	789.686,22	1.143.611,93	890.926,23	789.686,22	4.766.119,48
10	302	ASSISTENCIA HOSPITALAR AMBULATORIAL	16.915.210,30	16.924.210,30	5.721.289,02	2.748.828,04	2.681.341,35	5.721.289,02	2.748.828,04	2.681.341,35	11.202.921,28
10	303	SUPORTE PROFIATICO E TERAPEUTICO	694.080,55	694.080,55	201.776,21	122.262,96	92.631,32	201.776,21	122.262,96	92.631,32	492.304,34
10	304	VIGILANCIA SANITARIA	252.448,79	252.448,79	101.528,16	23.404,21	21.151,02	101.528,16	23.404,21	21.151,02	150.920,63

[Handwritten signatures and initials]

Cód. Função	Cód. Subf.	Despesas / Subfunções	Dotação Anual		Empenhado	Bimestre		Acumulado		Saldo a Empenhar	
			Inicial	Atualizado		Liquidado	Pago	Empenhado	Liquidado		Pago
10	305	VIGILÂNCIA EPIDEMIOLÓGICA	697.698,70	697.698,70	81.774,29	73.631,20	66.052,31	81.774,29	73.631,20	66.052,31	62.555,95
10	306	ALIMENTAÇÃO E NUTRIÇÃO	74.529,39	74.529,39	11.972,44	11.972,44	10.944,27	11.972,44	11.972,44	10.944,27	62.555,95
12	122	EDUCAÇÃO	10.346.381,41	10.346.381,41	1.542.558,39	1.194.537,16	1.099.946,94	1.542.558,39	1.194.537,16	1.099.946,94	4.795.207,22
12	122	ADMINISTRAÇÃO GERAL	538.301,20	548.301,20	104.692,46	83.810,77	78.332,80	104.692,46	83.810,77	78.332,80	427.408,74
12	306	ALIMENTAÇÃO E NUTRIÇÃO	392.405,03	327.405,03	0,00	0,00	0,00	0,00	0,00	0,00	327.405,03
12	391	ENSINO FUNDAMENTAL	4.119.382,06	4.119.382,06	521.632,46	452.814,62	420.005,25	521.632,46	452.814,62	420.005,25	3.597.749,80
12	393	ENSINO PROFISSIONAL	149.018,30	149.018,30	147.918,30	13.447,10	0,00	147.918,30	13.447,10	0,00	1.109,00
12	398	EDUCAÇÃO INFANTIL	4.875.948,94	4.870.848,94	686.300,91	538.116,92	500.220,29	538.116,92	539.115,92	500.220,29	4.285.648,03
12	396	EDUCAÇÃO DE JOVENS E ADULTOS I	92.925,22	92.925,22	12.104,75	12.104,75	11.244,57	12.104,75	12.104,75	11.244,57	80.820,47
12	397	EDUCAÇÃO ESPECIAL	238.500,66	238.500,66	175.465,31	29.244,00	29.244,00	175.465,31	29.244,00	29.244,00	63.036,35
13	13	CULTURA	817.394,38	817.394,38	305.090,74	38.734,76	13.017,78	305.090,74	38.734,76	13.017,78	372.298,64
13	391	PATRIMÔNIO HISTÓRICO, ARTÍSTICO E ARQUEOLÓGICO	147.000,00	147.000,00	0,00	0,00	0,00	0,00	0,00	0,00	147.000,00
13	392	DEUSO CULTURAL	470.354,38	470.354,38	305.090,74	98.734,76	13.017,78	305.090,74	98.734,76	13.017,78	165.263,64
15	451	INFRA-ESTRUTURA URBANA	1.140.735,47	1.140.735,47	190.757,02	144.145,24	130.441,29	190.757,02	144.145,24	130.441,29	949.978,45
15	452	SERVIÇOS URBANOS	2.508.267,65	2.494.267,65	895.774,55	385.509,25	338.271,69	895.774,55	385.509,25	338.271,69	1.596.493,10
16	16	HABITAÇÃO	40.000,00	40.000,00	0,00	0,00	0,00	0,00	0,00	0,00	40.000,00
16	481	HABITAÇÃO RURAL	10.000,00	10.000,00	0,00	0,00	0,00	0,00	0,00	0,00	10.000,00
16	482	HABITAÇÃO URBANA	30.000,00	30.000,00	0,00	0,00	0,00	0,00	0,00	0,00	30.000,00
17	17	SAANEAMENTO	1.996.241,29	2.022.241,49	323.800,24	131.939,78	74.289,79	323.800,24	131.939,78	74.289,79	1.698.441,05
17	511	SAANEAMENTO BÁSICO RURAL	1.017.759,76	1.029.458,76	21.827,90	3.055,43	897,93	21.827,90	3.055,43	897,93	1.007.631,16
17	512	SAANEAMENTO BÁSICO URBANO	978.482,53	992.782,53	301.972,34	128.884,35	73.378,77	301.972,34	128.884,35	73.378,77	690.809,89
18	18	GESTÃO AMBIENTAL	896.094,29	862.084,29	288.826,79	121.635,40	83.692,66	288.826,79	121.635,40	83.692,66	572.257,50
18	541	PRESERVAÇÃO E CONSERVAÇÃO AMBIENTAL	37.000,00	27.000,00	0,00	0,00	0,00	0,00	0,00	0,00	27.000,00
18	542	CONTROLE AMBIENTAL	824.084,29	800.084,29	290.792,05	113.600,66	79.654,69	290.792,05	113.600,66	79.654,69	519.297,24
18	544	RECURSOS HÍDRICOS	35.000,00	36.000,00	8.034,74	8.034,74	4.017,37	8.034,74	8.034,74	4.017,37	28.965,26
20	20	AGRICULTURA	107.500,00	104.500,00	95.955,44	16.729,04	16.729,04	95.955,44	16.729,04	16.729,04	7.844,55
20	605	ABASTECIMENTO	2.000,00	2.000,00	357,24	0,00	0,00	357,24	0,00	0,00	1.642,76
20	606	EXTENSAO RURAL	96.000,00	96.000,00	96.000,00	16.158,72	16.158,72	96.000,00	16.158,72	16.158,72	0,00
20	608	PROMOÇÃO DA PRODUÇÃO AGROPECUÁRIA	9.600,00	6.600,00	598,20	570,32	570,32	598,20	570,32	570,32	8.001,80
22	22	INDÚSTRIA	42.000,00	42.000,00	32.000,00	8.000,00	4.000,00	32.000,00	8.000,00	4.000,00	10.000,00
22	661	PROMOÇÃO INDUSTRIAL	42.000,00	42.000,00	32.000,00	8.000,00	4.000,00	32.000,00	8.000,00	4.000,00	10.000,00
23	23	COMÉRCIO E SERVIÇOS	662.468,81	662.468,81	437.032,81	33.770,52	0,60	437.032,81	33.770,52	0,60	225.436,00
23	691	PROMOÇÃO COMERCIAL	407.468,81	407.468,81	407.468,81	33.462,23	0,00	407.468,81	33.462,23	0,00	0,00
23	695	TURISMO	255.000,00	255.000,00	29.564,00	279,29	0,00	29.564,00	279,29	0,00	225.436,00
24	24	COMUNICAÇÕES	1.500,00	1.500,00	108,00	9,00	0,00	108,00	9,00	0,00	1.491,00
24	722	TELECOMUNICAÇÕES	1.500,00	1.500,00	100,00	0,00	0,00	100,00	0,00	0,00	1.400,00
25	25	ENERGIA	994.883,94	994.883,94	409.942,91	67.729,70	64.673,16	409.942,91	67.729,70	64.673,16	584.941,03
25	752	ENERGIA ELÉTRICA	994.883,94	994.883,94	409.942,91	67.729,70	64.673,16	409.942,91	67.729,70	64.673,16	584.941,03
26	26	TRANSPORTE	625.205,26	625.205,26	308.991,01	114.860,72	96.228,15	308.991,01	114.860,72	96.228,15	330.214,25
26	782	TRANSPORTE RODOVIÁRIO	625.205,26	625.205,26	308.991,01	114.860,72	96.228,15	308.991,01	114.860,72	96.228,15	330.214,25
27	27	DESPORTO E LAZER	1.542.558,39	1.542.558,39	433.997,61	70.273,62	33.336,75	433.997,61	70.273,62	33.336,75	1.108.560,78
27	812	DESPORTO COMUNITARIO	1.542.558,39	1.542.558,39	433.997,61	70.273,62	33.336,75	433.997,61	70.273,62	33.336,75	1.108.560,78

[Handwritten signatures and initials]


Cód. Função	Cód. Subf.	Despesas Funções / Subfunções	Dotação Anual		Bimestre			Acumulado			Saldo a Empenhar
			Inicial	Atualizado	Empenhado	Liquidado	Pago	Empenhado	Liquidado	Pago	
28		ENCARGOS ESPECIAIS	2.424.753,23	2.424.753,23	586.859,73	417.710,90	417.710,90	586.859,73	417.710,90	1.838.198,60	
28	843	SERVIÇO DA DÍVIDA INTERNA	453.000,00	453.000,00	139.459,11	78.296,24	78.296,24	139.459,11	78.296,24	313.540,89	
28	846	TRANSFERÊNCIAS	650.000,00	650.000,00	160.000,00	134.852,87	134.852,87	160.000,00	134.852,87	490.000,00	
28	848	OUTROS ENCARGOS ESPECIAIS:	1.321.753,23	1.321.753,23	287.100,62	204.561,79	204.561,79	287.100,62	204.561,79	1.034.652,91	
		TOTAL POR ORÇAO	54.539.227,02	54.539.227,02	14.887.387,04	7.321.532,74	6.054.398,83	14.887.387,04	7.321.532,74	6.554.398,83	


Reserva de Contingência


02 - PREFEITURA MUNICIPAL

Cód. Função	Cód. Subf.	Despesas Funções / Subfunções	Dotação Anual		Bimestre			Acumulado			Saldo a Empenhar
			Inicial	Atualizado	Empenhado	Liquidado	Pago	Empenhado	Liquidado	Pago	
99		RESERVA DE CONTINGENCIA	20.000,00	20.000,00	0,00	0,00	0,00	0,00	0,00	20.000,00	
99	999	RESERVA DE CONTINGENCIA	20.000,00	20.000,00	0,00	0,00	0,00	0,00	0,00	20.000,00	
		TOTAL POR ORÇAO	20.000,00	20.000,00	0,00	0,00	0,00	0,00	0,00	20.000,00	
		TOTAL GERAL	56.867.027,02	56.867.027,02	15.348.697,42	7.423.019,95	6.054.398,83	15.348.697,42	7.423.019,95	6.768.839,12	

	Nome	CPF	CRC
Prefeito	Carlos Gonçalves da Fonseca	581.261.048-72	
Controlador	Tatiana Vieira Ribeiro	042.630.926-00	MG118520/O-4
Controlador Interno	Rafael Cesar da Costa	071.077.796-56	


Carlos Gonçalves da Fonseca
 Prefeito Municipal
 Matrícula: 08314


Tatiana Vieira Ribeiro
 Diretora de Departamento de Contabilidade
 Matrícula: 07979
 CRC-MG: 118520/O-4


Rafael Cesar da Costa
 Controlador Interno
 Matrícula: 07454



Prefeitura Municipal de Itanhandu
Estado de Minas Gerais

LRF - Demonstrativo das Despesas por Função e Subfunção

(Artigo 52, Inciso II, alínea "c" da LC. 101/00)

Período: 1º Bimestre

PUBLICADO NO QUADRO DE
ANÚNCIOS DO PAGO MUNICIPAL DE
ITANHANDU/MG
31/03/2021
Secretaria Municipal de Administração

Geral

01 - CÂMARA MUNICIPAL

Cód. Função	Cód. Subf.	Despesas / Subfunções	Dotação Anual			Bimestre			Acumulado			Saldo a Empenhar	
			Inicial	Atualizado	Empenhado	Anulado	Liquidado	Pago	Empenhado	Anulado	Liquidado		Pago
01	001	LEGISLATIVA	1.307.800,00	1.307.800,00	662.310,38	0,00	101.427,22	61.570,44	602.310,38	0,00	101.427,22	91.570,44	645.489,82
		LEGISLATIVA	1.307.800,00	1.307.800,00	662.310,38	0,00	101.427,22	61.570,44	602.310,38	0,00	101.427,22	91.570,44	645.489,82

02 - PREFEITURA MUNICIPAL

Cód. Função	Cód. Subf.	Despesas / Subfunções	Dotação Anual			Bimestre			Acumulado			Saldo a Empenhar	
			Inicial	Atualizado	Empenhado	Anulado	Liquidado	Pago	Empenhado	Anulado	Liquidado		Pago
03	002	ESSENCIAL - JUSTIÇA	83.330,05	83.330,05	13.332,39	0,00	13.332,39	12.171,34	13.332,39	0,00	13.332,39	12.171,34	65.987,88
		DEFESA DO INTERESSE PÚBLICO NO PROCESSO JUDICIÁRIO	83.330,05	83.330,05	13.332,39	0,00	13.332,39	12.171,34	13.332,39	0,00	13.332,39	12.171,34	65.987,88
04	122	ADMINISTRAÇÃO GERAL	4.689.261,88	4.689.261,88	1.333.257,78	619,30	617.458,06	657.021,76	1.333.257,78	816,30	617.458,06	667.021,76	3.062.149,36
		ADMINISTRAÇÃO GERAL	4.689.261,88	4.689.261,88	1.333.257,78	619,30	617.458,06	657.021,76	1.333.257,78	816,30	617.458,06	667.021,76	3.062.149,36
04	123	ADMINISTRAÇÃO FINANCEIRA	611.318,88	611.318,88	84.027,41	0,00	84.027,41	77.247,94	84.027,41	0,00	84.027,41	77.247,94	527.291,47
		CONTROLE INTERNO	48.817,91	48.817,91	7.118,84	0,00	7.118,84	6.510,02	7.118,84	0,00	7.118,84	6.510,02	42.501,07
		FORMAÇÃO DE RECURSOS HUMANOS	206.496,84	206.496,84	38.647,24	0,00	21.498,66	19.731,73	38.647,24	0,00	21.498,66	18.731,73	187.849,80
		ADMINISTRAÇÃO DE RECEITAS	180.549,34	180.549,34	28.769,56	0,00	22.321,26	20.514,58	28.769,56	0,00	22.321,26	20.514,58	131.770,78
06	006	SEGURANÇA PÚBLICA	90.710,08	90.710,08	81.850,35	0,00	16.822,19	11.680,68	81.850,35	0,00	16.822,19	11.680,68	28.749,89
		POLICAMENTO	80.700,00	80.700,00	63.950,31	0,00	15.824,19	11.580,68	63.950,31	0,00	15.824,19	11.580,68	28.749,89
		ASSISTÊNCIA SOCIAL	1.010,08	1.010,08	899,04	0,00	997,99	699,99	899,04	0,00	997,99	699,99	0,00
08	241	ASSISTÊNCIA AO IDOSO	176.604,38	176.604,38	174.004,38	0,00	29.334,06	29.334,06	174.004,38	0,00	29.334,06	29.334,06	2.600,00
		ASSISTÊNCIA AO PORTADOR DE DEFICIÊNCIA	197.555,80	197.555,80	197.555,80	0,00	82.924,50	17.332,00	197.555,80	0,00	32.924,50	17.332,00	0,00
08	243	ASSISTÊNCIA A CRIANÇA E AO ADOLESCENTE	197.119,20	197.119,20	48.330,46	5,90	24.884,94	22.552,47	48.330,46	5,90	24.884,94	22.552,47	148.794,64
		ASSISTÊNCIA COMUNITÁRIA	774.422,88	774.422,88	139.812,22	600,00	46.302,03	41.805,45	139.812,22	600,00	46.302,03	41.805,45	633.210,48
10	122	ADMINISTRAÇÃO GERAL	24.378.198,14	24.378.198,14	7.371.764,10	9.311,05	3.860.929,08	3.661.156,49	7.371.764,10	9.311,05	3.860.929,08	3.591.415,99	17.320.279,89
		ATENÇÃO BÁSICA	34.500,00	34.500,00	0,00	0,00	0,00	0,00	0,00	0,00	0,00	0,00	34.500,00
		SUORTE PROFISSIONAL E TERAPÊUTICO	5.807.731,41	5.812.731,41	1.443.623,79	11,80	880.925,23	788.898,22	1.443.623,79	13,00	880.925,23	788.898,22	4.786.119,48
		VIGILÂNCIA SANITÁRIA	19.915.210,90	19.924.210,90	5.728.604,55	8.315,53	2.748.929,04	2.661.341,35	5.728.604,55	8.315,53	2.748.929,04	2.661.341,35	11.202.921,28
10	304	VIGILÂNCIA SANITÁRIA	694.080,55	694.080,55	203.299,51	1.483,72	122.282,88	92.631,32	203.299,51	1.483,72	122.282,88	92.631,32	492.304,34
			252.448,79	252.448,79	104.528,16	0,00	23.404,21	21.151,02	104.528,16	0,00	23.404,21	21.151,02	150.920,63

Cód. Função	Cód. Subf.	Funções / Subfunções	Dotação Anual		Bimestre			Acumulado			Saldo a Empenhar		
			Inicial	Atualizado	Empenhado	Anulado	Liquidado	Pago	Empenhado	Anulado		Liquidado	Pago
10	305	VIGILÂNCIA EPIDEMIOLÓGICA	697.698,70	697.698,70	61.774,29	0,00	73.691,20	66.092,31	81.774,29	0,00	73.691,20	66.092,31	615.924,41
10	308	ALIMENTAÇÃO E NUTRIÇÃO	74.529,99	74.529,99	11.972,44	0,00	11.972,44	10.944,27	11.972,44	0,00	11.972,44	10.944,27	62.556,95
12	122	EDUCAÇÃO	10.346.391,91	10.346.391,91	1.598.351,16	2.237,05	1.130.637,16	1.038.095,91	1.348.381,10	2.237,05	1.130.637,16	1.038.095,91	8.739.036,22
12	308	ADMINISTRAÇÃO GERAL	538.301,20	548.301,20	104.782,46	70,00	63.810,77	78.392,50	104.782,46	70,00	63.810,77	78.392,50	448.668,74
12	308	ALIMENTAÇÃO E NUTRIÇÃO	352.405,08	327.405,03	0,00	0,00	0,00	0,00	0,00	0,00	0,00	0,00	327.405,03
12	301	ENSINO FUNDAMENTAL	4.119.392,05	4.119.392,05	522.843,48	1.211,00	452.814,62	420.095,25	522.843,46	1.211,00	452.814,62	420.095,25	3.597.749,60
12	303	ENSINO PROFISSIONAL	149.018,30	149.018,30	147.918,30	0,00	13.447,10	147.918,30	147.918,30	0,00	13.447,10	147.918,30	1.100,00
12	305	EDUCAÇÃO INFANTIL	4.875.848,94	4.875.848,94	585.266,91	666,00	539.115,92	508.220,29	585.266,91	966,00	539.115,92	508.220,29	4.285.848,06
12	366	EDUCAÇÃO DE JOVENS E ADULTOS I	92.925,22	92.925,22	12.104,75	0,00	12.104,75	12.104,75	12.104,75	0,00	12.104,75	11.244,57	80.820,47
12	307	EDUCAÇÃO ESPECIAL	238.500,69	238.500,69	175.465,31	0,00	29.244,00	29.244,00	175.465,31	0,00	29.244,00	29.244,00	63.059,35
13	391	CULTURA	617.394,38	617.394,38	305.099,74	0,00	38.734,76	13.017,78	305.099,74	0,00	38.734,76	13.017,78	312.269,34
13	391	PATRIMÔNIO HISTÓRICO, ARTÍSTICO E ARQUEOLÓGICO	147.000,00	147.000,00	0,00	0,00	0,00	0,00	0,00	0,00	0,00	0,00	147.000,00
13	392	DIRIGIDA CULTURAL	470.394,38	470.394,38	305.099,74	0,00	38.734,76	13.017,78	305.099,74	0,00	38.734,76	13.017,78	165.269,54
15	451	INFRA-ESTRUTURA URBANA	3.548.003,12	3.548.003,12	1.091.661,67	4.320,40	529.654,45	468.712,58	1.091.051,97	4.320,40	529.654,45	468.712,58	2.546.371,65
15	452	SERVIÇOS URBANOS	2.505.287,66	2.489.287,66	893.562,25	2.787,70	385.508,25	336.271,68	893.562,25	2.787,70	385.508,25	336.271,69	1.599.493,10
16	481	HABITAÇÃO RURAL	40.000,00	40.000,00	0,00	0,00	0,00	0,00	0,00	0,00	0,00	0,00	40.000,00
16	482	HABITAÇÃO URBANA	30,000,00	30,000,00	0,00	0,00	0,00	0,00	0,00	0,00	0,00	0,00	30,000,00
17	511	SANEAMENTO	1.036.534,93	1.022.534,93	328.900,24	0,00	131.456,38	74.056,30	328.900,24	0,00	131.456,38	74.056,30	1.368.441,05
17	512	SANEAMENTO BÁSICO RURAL	1.017.754,76	1.020.458,76	21.827,80	0,00	3.055,43	897,93	21.827,80	0,00	3.055,43	897,93	1.007.631,16
18	541	RESERVAÇÃO E CONSERVAÇÃO AMBIENTAL	37.000,00	27.000,00	0,00	0,00	0,00	0,00	0,00	0,00	0,00	0,00	27.000,00
18	542	CONTROLE AMBIENTAL	824.084,29	800.084,29	282.381,25	1.588,20	113.800,66	79.634,69	282.381,25	1.589,20	113.800,66	79.634,68	519.282,24
18	544	RECURSOS HÍDRICOS	36.000,00	36.000,00	8.034,74	0,00	8.034,74	8.034,74	8.034,74	0,00	8.034,74	8.034,74	26.965,26
20	605	AGRICULTURA	107.500,00	104.490,00	95.555,44	0,00	16.729,04	16.729,04	95.555,44	0,00	16.729,04	16.729,04	7.444,85
20	606	ABASTECIMENTO	2.090,00	2.400,00	357,24	0,00	0,00	0,00	357,24	0,00	0,00	0,00	1.642,76
20	608	EXTENSAO RURAL	96.000,00	96.000,00	98.000,00	0,00	16.158,72	98.000,00	98.000,00	0,00	16.158,72	18.158,72	6.001,80
20	603	PROMOÇÃO DA PRODUÇÃO AGROPECUÁRIA	8.600,00	6.900,00	598,20	0,00	570,32	570,32	598,20	0,00	570,32	570,32	6.001,80
22	891	INDÚSTRIA	42.000,00	42.000,00	32.000,00	0,00	3.893,98	4.000,00	32.000,00	0,00	3.893,98	4.000,00	19.000,00
22	891	INDÚSTRIA	42.000,00	42.000,00	32.000,00	0,00	3.893,98	4.000,00	32.000,00	0,00	3.893,98	4.000,00	19.000,00
23	691	COMÉRCIO E SERVIÇOS	584.561,74	607.468,81	32.000,00	0,00	33.877,02	0,00	457.452,81	0,00	33.877,02	0,00	225.448,00
23	691	PROMOÇÃO COMERCIAL	407.468,81	407.468,81	407.468,81	0,00	33.492,23	0,00	407.468,81	0,00	33.492,23	0,00	0,00
23	686	TURISMO	255.000,00	255.000,00	23.584,00	0,00	275,28	0,00	23.584,00	0,00	275,28	0,00	225.439,00
24	722	COMUNICAÇÕES	1.500,00	1.500,00	100,00	0,00	0,00	0,00	100,00	0,00	0,00	0,00	1.400,00
24	722	TELECOMUNICAÇÕES	1.500,00	1.500,00	100,00	0,00	0,00	0,00	100,00	0,00	0,00	0,00	1.400,00
25	752	ENERGIA ELÉTRICA	894.893,94	894.893,94	403.992,91	0,00	67.753,79	63.573,18	403.992,91	0,00	67.753,79	63.573,18	184.941,03
25	752	ENERGIA ELÉTRICA	894.893,94	894.893,94	403.992,91	0,00	67.753,79	63.573,18	403.992,91	0,00	67.753,79	63.573,18	184.941,03
26	782	TRANSPORTE RODOVIÁRIO	825.205,26	825.205,26	312.696,51	3.805,50	114.890,72	96.226,15	312.696,51	3.805,50	114.890,72	96.226,15	390.214,25
27	812	DESPORTO COMUNITÁRIO	1.582.556,39	1.582.556,39	436.244,36	1.246,75	70.273,62	33.326,75	436.244,36	1.246,75	70.273,62	33.326,75	1.188.980,78
27	812	DESPORTO COMUNITÁRIO	1.582.556,39	1.582.556,39	436.244,36	1.246,75	70.273,62	33.326,75	436.244,36	1.246,75	70.273,62	33.326,75	1.188.980,78

[Handwritten signatures and initials]

Cód. Função	Cód. Subf.	Despesas Funções / Subfunções	Dotação Anual		Bimestre			Acumulado			Saldo a Empenhar
			Inicial	Atualizado	Empenhado	Anulado	Liquidado	Pago	Empenhado	Anulado	
28		ENCARGOS ESPECIAIS	2.424.753,23	2.424.753,23	596.559,73	0,00	417.710,90	417.710,90	417.710,90	417.710,90	1.838.193,50
28	843	SERVIÇO DA DÍVIDA INTERNA	453.000,00	453.000,00	139.459,11	0,00	78.296,24	78.296,24	78.296,24	78.296,24	313.540,89
28	845	TRANSFERÊNCIAS	650.000,00	650.000,00	160.000,00	0,00	134.852,87	134.852,87	134.852,87	134.852,87	490.000,00
28	846	OUTROS ENCARGOS ESPECIAIS	1.321.753,23	1.321.753,23	297.100,62	0,00	204.561,79	204.561,79	204.561,79	204.561,79	1.034.652,61
		TOTAL PROPOSTAS	54.539.227,02	54.539.227,02	14.914.916,14	24.229,10	7.227.592,74	7.227.592,74	7.227.592,74	7.227.592,74	39.667.893,96

Reserva de Contingência

02 - PREFEITURA MUNICIPAL

Cód. Função	Cód. Subf.	Despesas Funções / Subfunções	Dotação Anual		Bimestre			Acumulado			Saldo a Empenhar
			Inicial	Atualizado	Empenhado	Anulado	Liquidado	Pago	Empenhado	Anulado	
99		RESERVA DE CONTINGÊNCIA	20.000,00	20.000,00	0,00	0,00	0,00	0,00	0,00	0,00	20.000,00
99	998	RESERVA DE CONTINGÊNCIA	20.000,00	20.000,00	0,00	0,00	0,00	0,00	0,00	0,00	20.000,00
		TOTAL GERAL	54.539.227,02	54.539.227,02	14.914.916,14	24.229,10	7.227.592,74	7.227.592,74	7.227.592,74	7.227.592,74	40.217.326,00

Nome	CPF	CRC
Carlos Gonçalves da Fonseca	581.261.048-72	
Tatiana Vieira Ribeiro	042.630.926-00	MG118520/O-4
Rafael Cesar da Costa	071.077.796-56	

Carlos Gonçalves da Fonseca
 Carlos Gonçalves da Fonseca
 Prefeito Municipal
 Matrícula: 0931

Tatiana V. Ribeiro
 Tatiana Vieira Ribeiro
 Diretor de Departamento de Contabilidade
 Matrícula: 07979
 CRC-MG: 118520/O-4

Rafael Cesar da Costa
 Rafael Cesar da Costa
 Controlador Interno
 Matrícula: 07454