



Prefeitura Municipal de Itanhandu

Estado de Minas Gerais

LRF - Relatório Resumido da Execução Orçamentária

(Artigo 52, Incisos I e II, alíneas "a" e "b", da LC. 101/00)

Período: 3º Bimestre

PUBLICADO NO QUADRO DE
AVISOS DO PAÇO MUNICIPAL DE
ITANHANDU EM
27/10/2020
Tatiana V. Ribeiro
Secretaria Municipal de Administração
Chefe dos Serviços

RECEITAS	PREVISÃO ANUAL		3º Bimestre		ACUMULADO		A REALIZAR
	INICIAL	ATUALIZADA	PREVISTA	REALIZADA	PREVISTA	REALIZADA	
RECEITAS CORRENTES (A)	58.411.945,63	58.411.945,63	9.630.565,73	9.667.904,69	26.335.843,10	31.924.286,28	27.087.859,39
Tributárias	4.767.035,39	4.767.035,39	1.254.774,07	545.479,71	2.397.124,23	1.595.406,65	3.171.628,74
Impostos	3.917.623,46	3.917.623,46	1.029.903,37	488.476,06	1.908.694,66	1.352.537,45	2.565.066,01
IPTU	1.200.683,80	1.200.683,80	599.288,10	38.167,25	674.651,27	98.776,34	1.101.907,46
ISSQN	1.537.234,92	1.537.234,92	243.359,18	223.899,39	738.612,50	687.203,72	680.031,20
ITBI	345.903,66	345.903,66	58.136,89	30.510,04	129.046,50	174.507,73	171.385,33
IRRF	833.801,08	833.801,08	131.119,20	135.899,38	366.184,39	392.049,66	441.751,42
Taxas	843.186,32	843.186,32	224.084,06	56.345,45	485.562,11	240.619,36	602.666,60
Contribuições de Melhoria	6.226,61	6.226,61	766,64	658,20	2.667,46	2.249,84	3.975,77
Contribuições	980.515,38	980.515,38	195.024,51	137.344,39	494.768,06	425.621,77	604.693,61
Patrimoniais	283.629,36	283.629,36	57.101,99	13.040,05	169.613,98	46.807,63	236.621,73
Agropecuárias	0,00	0,00	0,00	0,00	0,00	0,00	0,00
Industriais	0,00	0,00	0,00	0,00	0,00	0,00	0,00
Serviços	2.512.788,64	2.512.788,64	368.623,38	325.828,31	1.429.089,12	1.336.526,93	1.176.261,71
Transferências Correntes	49.853.427,00	49.853.427,00	7.751.651,07	8.638.005,73	23.835.943,56	27.910.425,15	21.943.001,65
Transferências Correntes - Convênios	0,00	0,00	0,00	0,00	0,00	0,00	0,00
Outras Receitas Correntes	14.549,86	14.549,86	3.390,71	5.083,50	9.304,15	6.175,15	8.374,71
Deduções Receitas Correntes (A1)	0,00	0,00	0,00	219,37	0,00	2.916,50	2.916,50
RECEITAS DE CAPITAL (B)	2.587.417,18	2.587.417,18	168.396,42	1,00	699.812,58	361.871,71	2.229.545,47
Operações de Crédito	800.000,00	800.000,00	120.000,00	0,00	120.000,00	0,00	800.000,00
Refinanciamento da Dívida	0,00	0,00	0,00	0,00	0,00	0,00	0,00
Outras Operações de Crédito	0,00	0,00	0,00	0,00	0,00	0,00	0,00
Alienação de Bens	0,00	0,00	0,00	0,00	0,00	0,00	0,00
Amortização de Empréstimos	0,00	0,00	0,00	0,00	0,00	0,00	0,00
Transferências de Capital	1.787.417,18	1.787.417,18	348.396,42	1,00	579.812,58	361.871,71	1.425.545,47
Transferências de Capital - Convênios	1.395.026,18	1.395.026,18	186.275,40	1,00	392.151,78	301.594,80	1.093.433,38
Outras Receitas de Capital	0,00	0,00	0,00	0,00	0,00	0,00	0,00
(-) DEDUÇÃO PARA FORMAÇÃO DO FUNDEB (C)	5.428.912,40	5.428.912,40	903.018,62	740.676,11	2.846.349,02	2.947.564,34	2.461.348,06
RECEITAS DE INTRA-ORÇAMENTÁRIA (D)	0,00	0,00	0,00	0,00	0,00	0,00	0,00
RECEITA TOTAL (A - A1 + B - C + D)	55.570.450,41	55.570.450,41	8.195.943,53	8.927.010,21	26.187.306,66	28.735.677,15	26.834.773,26


Tatiana V. Ribeiro
mcc

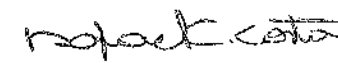
DESPESAS	DOTAÇÃO ANUAL			3º Bimestre		ACUMULADO		A EMPENHAR
	INICIAL	CRÉD. ADICIONAIS	ATUALIZADA	EMPENHADA	LIQUIDADADA	EMPENHADA	LIQUIDADADA	
DESPESAS CORRENTES (E)	51.209.686,85	3.581.742,73	54.791.429,58	6.541.174,26	9.252.556,86	30.076.156,93	24.796.051,11	24.719.272,65
Pessoal/Encargos Sociais	21.767.827,13	244.278,21	22.012.105,34	3.421.620,37	3.532.943,74	11.059.378,86	10.692.674,94	10.952.725,48
Juros/Encargos da Div. Int.	90.000,00	0,00	90.000,00	20.773,07	7.754,59	43.773,07	25.126,12	49.226,93
Juros/Encargos da Div. Ext.	0,00	0,00	0,00	0,00	0,00	0,00	0,00	0,00
Outras Despesas Correntes	29.351.859,72	3.337.464,52	32.689.324,24	3.098.780,82	5.711.858,63	18.973.005,00	13.988.050,05	13.718.319,24
DESPESAS DE CAPITAL (F)	4.340.763,56	2.382.579,55	6.723.343,11	348.042,94	334.351,84	1.483.336,65	690.671,26	5.240.005,25
Investimentos	3.924.868,01	2.382.579,55	6.307.467,56	182.954,98	279.301,34	1.191.378,55	514.947,49	5.116.089,01
Inversões Financeiras	0,00	0,00	0,00	0,00	0,00	0,00	0,00	0,00
Amortização da Div. Interna	415.875,55	0,00	415.875,55	165.087,96	55.050,20	291.958,30	175.723,77	123.517,25
Amortização da Div. Externa	0,00	0,00	0,00	0,00	0,00	0,00	0,00	0,00
Amortização - Refinanciamento da Dívida Mobiliária	0,00	0,00	0,00	0,00	0,00	0,00	0,00	0,00
Outras Despesas de Capital	0,00	0,00	0,00	0,00	0,00	0,00	0,00	0,00
DESPESA INTRA-ORÇAMENTÁRIA (G)	0,00	0,00	0,00	0,00	0,00	0,00	0,00	0,00
RESERVA DE CONTINGÊNCIA (H)	20.000,00	0,00	20.000,00	0,00				
RESERVA DE RPPS (I)	0,00	0,00	0,00	0,00				
DESPESA TOTAL (E + F + G + H + I)	55.570.450,41	5.964.322,28	61.534.772,69	6.889.217,20	9.586.908,50	31.559.493,78	25.486.722,37	29.975.278,91

	3º Bimestre		ACUMULADO	
	SUPERÁVIT	DÉFICIT	SUPERÁVIT	DÉFICIT
Rec. Realizada - Desp. Empenhada	2.037.793,01	0,00	0,00	2.823.816,63
Rec. Realizada - Desp. Liquidada	0,00	659.898,29	3.338.954,78	0,00

	Nome	CPF	CRC
Prefeito	Evaldo Ribeiro de Barros	581.261.048-72	
Contador	Tatiana Vieira Ribeiro	042.630.926-00	MG118520/O-4
Controle Interno	Rafael Cesar da Costa	071.077.796-56	


Evaldo Ribeiro de Barros
 Prefeito Municipal
 Matrícula: 8911


Tatiana Vieira Ribeiro
 Chefe dos Serviços de Contabilidade
 CRC-MG: 118520/O-4


Rafael Cesar da Costa
 Controlador Interno
 Matrícula: 07454



Prefeitura Municipal de Itanhandu
Estado de Minas Gerais
RF - Relatório Resumido da Execução Orçamentária
 (Artigo 52, Incisos I e II, alíneas "a" e "b", da LC. 101/00)
Período: 3º Bimestre

PUBLICADO NO QUADRO DE
 AVISOS DO PAÇO MUNICIPAL DE
 ITANHANDU ES
 27/02/2020
 Tâmara V. Ribeiro
 Secretária Municipal de Administração

Chefe dos Serviços de Contabilidade

RECEITAS	PREVISÃO ANUAL		3º Bimestre		ACUMULADO 118520/0-4		A REALIZAR
	INICIAL	ATUALIZADA	PREVISTA	REALIZADA	PREVISTA	REALIZADA	
RECEITAS CORRENTES (A)	58.411.945,63	58.411.945,63	9.630.566,74	9.667.904,69	28.356.843,40	31.824.286,28	27.087.559,35
Tributárias	4.767.035,39	4.767.035,39	1.254.774,07	545.479,71	2.397.124,23	1.595.406,65	3.171.628,74
Impostos	3.917.623,46	3.917.623,46	1.029.903,37	488.476,06	1.908.894,66	1.352.537,45	2.566.086,01
IPTU	1.200.683,80	1.200.683,80	599.288,10	38.167,25	674.851,27	98.776,34	1.101.907,46
ISSQN	1.537.234,92	1.537.234,92	243.359,18	223.699,39	738.812,50	687.203,72	850.031,20
ITBI	345.903,66	345.903,66	56.136,89	90.610,04	129.046,50	174.507,73	171.395,93
IRRF	833.801,08	833.801,08	131.119,20	135.699,38	388.184,39	392.049,66	441.751,42
Taxas	843.186,32	843.186,32	224.084,06	56.345,45	485.562,11	240.619,36	602.566,96
Contribuições de Melhoria	6.225,61	6.225,61	786,64	668,20	2.667,46	2.249,84	3.975,77
Contribuições	980.515,38	980.515,38	198.024,51	137.344,39	494.768,06	425.821,77	554.693,61
Patrimoniais	283.629,36	283.629,36	57.101,99	13.040,05	169.613,98	46.907,63	236.521,73
Agropecuárias	0,00	0,00	0,00	0,00	0,00	0,00	0,00
Industriais	0,00	0,00	0,00	0,00	0,00	0,00	0,00
Serviços	2.512.788,64	2.512.788,64	368.623,38	325.828,31	1.429.089,12	1.336.526,93	1.176.281,71
Transferências Correntes	49.853.427,00	49.853.427,00	7.751.651,07	8.638.005,73	23.835.943,56	27.910.425,15	21.943.001,05
Transferências Correntes - Convênios	0,00	0,00	0,00	0,00	0,00	0,00	0,00
Outras Receitas Correntes	14.549,86	14.549,86	3.390,71	5.083,50	9.304,15	6.175,15	8.374,71
Deduções Receitas Correntes (A1)	0,00	0,00	0,00	219,37	0,00	2.916,50	2.916,50
RECEITAS DE CAPITAL (B)	2.687.417,18	2.687.417,18	488.396,42	1,00	699.812,68	361.871,71	2.225.545,47
Operações de Crédito	600.000,00	600.000,00	120.000,00	0,00	120.000,00	0,00	800.000,00
Refinanciamento da Dívida	0,00	0,00	0,00	0,00	0,00	0,00	0,00
Outras Operações de Crédito	0,00	0,00	0,00	0,00	0,00	0,00	0,00
Alienação de Bens	0,00	0,00	0,00	0,00	0,00	0,00	0,00
Amortização de Empréstimos	0,00	0,00	0,00	0,00	0,00	0,00	0,00
Transferências de Capital	1.787.417,18	1.787.417,18	348.396,42	1,00	579.812,68	361.871,71	1.425.645,47
Transferências de Capital - Convênios	1.395.028,18	1.395.028,18	186.275,40	1,00	392.151,78	301.594,80	1.093.433,38
Outras Receitas de Capital	0,00	0,00	0,00	0,00	0,00	0,00	0,00
(-) DEDUÇÃO PARA FORMAÇÃO DO FUNDEB (C)	5.428.912,40	5.428.912,40	903.018,62	740.676,11	2.848.349,02	2.947.564,34	2.489.348,08
RECEITAS DE INTRA-ORÇAMENTÁRIA (D)	0,00	0,00	0,00	0,00	0,00	0,00	0,00
RECEITA TOTAL (A - A1 + B - C + D)	58.670.450,41	58.670.450,41	8.195.943,53	8.927.010,21	26.187.205,66	28.736.677,15	26.834.773,28

Tâmara V. Ribeiro


DESPESAS	DOTAÇÃO ANUAL			3º Bimestre			ACUMULADO			A EMPENHAR
	INICIAL	CRÉD. ADICIONAIS	ATUALIZADA	EMPENHADA	ANULADA	LIQUIDADADA	EMPENHADA	ANULADA	LIQUIDADADA	
DESPESAS CORRENTES (E)	51.209.888,85	3.581.742,73	54.791.631,58	7.706.571,22	1.165.356,86	9.262.556,96	14.288.925,99	4.212.769,05	24.706.081,11	24.715.272,65
Pessoal/Encargos Sociais	21.767.827,13	244.278,21	22.012.105,34	4.414.672,42	993.052,05	3.532.943,74	14.676.692,07	3.617.313,21	10.692.874,94	10.952.726,48
Juros/Encargos da Div. int.	90.000,00	0,00	90.000,00	21.063,32	290,25	7.764,59	44.063,32	290,25	25.126,12	46.226,93
Juros/Encargos da Div. Ext.	0,00	0,00	0,00	0,00	0,00	0,00	0,00	0,00	0,00	0,00
Outras Despesas Correntes	29.351.859,72	3.337.464,52	32.689.324,24	3.270.835,48	172.054,66	5.711.858,63	19.568.170,60	595.165,60	13.988.050,05	13.716.319,24
DESPESAS DE CAPITAL (F)	4.340.783,56	2.382.579,55	6.723.363,11	408.779,97	60.737,03	334.351,54	1.548.057,38	64.720,23	890.871,26	5.240.006,26
Investimentos	3.924.868,01	2.382.579,55	6.307.467,56	187.324,88	4.370,00	279.301,34	1.199.731,75	8.353,20	514.947,49	5.116.089,01
Inversões Financeiras	0,00	0,00	0,00	0,00	0,00	0,00	0,00	0,00	0,00	0,00
Amortização da Div. Interna	415.875,55	0,00	415.875,55	221.454,99	56.367,03	55.050,20	348.325,33	58.367,03	175.723,77	123.817,29
Amortização da Div. Externa	0,00	0,00	0,00	0,00	0,00	0,00	0,00	0,00	0,00	0,00
Amortização - Refinanciamento da Dívida Mobiliária	0,00	0,00	0,00	0,00	0,00	0,00	0,00	0,00	0,00	0,00
Outras Despesas de Capital	0,00	0,00	0,00	0,00	0,00	0,00	0,00	0,00	0,00	0,00
DESPESA INTRA-ORÇAMENTÁRIA (G)	0,00	0,00	0,00	0,00	0,00	0,00	0,00	0,00	0,00	0,00
RESERVA DE CONTINGÊNCIA (H)	20.000,00	0,00	20.000,00							
RESERVA DE RPPS (I)	0,00	0,00	0,00							
DESPESA TOTAL (E + F + G + H + I)	55.570.450,41	5.964.322,28	61.534.772,69	8.115.351,19	1.226.133,89	9.586.908,50	35.836.983,07	4.277.489,29	25.596.722,37	29.975.278,91

	3º Bimestre		ACUMULADO	
	SUPERÁVIT	DÉFICIT	SUPERÁVIT	DÉFICIT
Rec. Realizada - Desp. Empenhada	811.659,02	0,00	0,00	7.101.305,92
Rec. Realizada - Desp. Liquidada	0,00	659.898,29	3.338.954,78	0,00

	Nome	CPF	CRC
Prefeito	Evaldo Ribeiro de Barros	581.261.048-72	
Contador	Tatiana Vieira Ribeiro	042.630.926-00	MG118520/O-4
Control Interno	Rafael Cesar da Costa	071.077.796-56	


Evaldo Ribeiro de Barros
 Prefeito Municipal
 Matrícula: 8911


Tatiana Vieira Ribeiro
 Chefe dos Serviços de Contabilidade
 CRC-MG: 118520/O-4


Rafael Cesar da Costa
 Controlador Interno
 Matrícula: 07464