



Prefeitura Municipal de Itanhandu
Estado de Minas Gerais
LRF - Demonstrativo das Despesas por Função e SubFunção
(Artigo 52, Inciso II, alínea "c" da LC. 101/00)
Período: 3º Bimestre

PUBLICADO NO QUADRO DE
AVISOS DO PAÇO MUNICIPAL DE
ITANHANDU EM
23/07/2020
Tatiana V. Ribeiro
Secretaria Municipal de Administração

Tatiana Vieira Ribeiro
Chefe dos Serviços de Contabilidade
CRC-MG: 118520/O-4

Geral

01 - CÂMARA MUNICIPAL

Cód. Função	Cód. SubF.	Despesas Funções / Subfunções	Dotação Anual		Bimestre				Acumulado				Saldo a Empenhar
			Inicial	Atualizado	Empenhado	Anulado	Liquidado	Pago	Empenhado	Anulado	Liquidado	Pago	
01		LEGISLATIVA	1.254.000,00	1.254.000,00	9.344,20	0,00	119.225,38	123.014,37	759.022,60	0,00	355.456,32	346.414,24	494.977,40
01	031	LEGISLATIVA	1.254.000,00	1.254.000,00	9.344,20	0,00	119.225,38	123.014,37	759.022,60	0,00	355.456,32	346.414,24	494.977,40
		TOTAL POR ORÇÃO	1.254.000,00	1.254.000,00	9.344,20	0,00	119.225,38	123.014,37	759.022,60	0,00	355.456,32	346.414,24	494.977,40

02 - PREFEITURA MUNICIPAL

Cód. Função	Cód. SubF.	Despesas Funções / Subfunções	Dotação Anual		Bimestre				Acumulado				Saldo a Empenhar
			Inicial	Atualizado	Empenhado	Anulado	Liquidado	Pago	Empenhado	Anulado	Liquidado	Pago	
03		ESSENCIAL A JUSTIÇA	84.290,17	84.490,17	16.414,82	1.224,42	13.022,40	13.022,40	44.096,19	3.043,64	38.788,03	37.816,48	43.437,62
03	062	DEFESA DO INTERESSE PÚBLICO NO PROCESSO JUDICIÁRIO	84.290,17	84.490,17	16.414,82	1.224,42	13.022,40	13.022,40	44.096,19	3.043,64	38.788,03	37.816,48	43.437,62
04		ADMINISTRAÇÃO	4.459.357,83	4.529.531,96	735.208,73	162.842,36	635.005,98	635.307,64	3.182.463,00	639.713,66	2.125.646,02	2.035.834,63	1.387.092,56
04	122	ADMINISTRAÇÃO GERAL	3.209.065,03	3.429.539,16	540.507,28	117.143,04	501.392,05	491.103,70	2.480.194,53	476.097,42	1.999.306,53	1.622.811,00	1.428.042,05
04	123	ADMINISTRAÇÃO FINANCEIRA	615.870,38	571.870,38	116.482,80	24.236,66	88.014,14	88.026,98	352.263,73	93.668,11	254.365,62	247.806,19	313.274,74
04	124	CONTROLE INTERNO	47.991,88	47.991,88	7.820,00	1.086,62	6.853,38	6.853,38	24.610,00	3.971,48	20.638,52	20.035,27	27.353,36
04	128	FORMAÇÃO DE RECURSOS HUMANOS	247.538,00	213.638,00	33.400,00	13.188,02	23.331,84	25.582,70	123.824,28	37.534,92	73.186,90	71.397,81	127.348,84
04	129	ADMINISTRAÇÃO DE RECEITAS	164.792,58	176.792,58	38.898,65	7.206,02	22.664,88	22.664,88	109.615,76	25.887,06	56.366,45	64.396,36	83.083,86
04	364	ENSINO SUPERIOR	90.000,00	90.000,00	0,00	0,00	1.104,00	1.104,00	91.955,00	1.955,00	12.786,00	12.786,00	0,00
06		SEGURANÇA PÚBLICA	488.000,00	492.700,00	25.154,17	1.319,61	13.569,83	15.114,26	82.032,79	17.113,11	40.968,02	38.342,31	427.760,32
06	181	POLICIAMENTO	488.000,00	492.700,00	25.154,17	1.319,61	13.569,83	15.114,26	82.032,79	17.113,11	40.968,02	38.342,31	427.760,32
08		ASSISTÊNCIA SOCIAL	1.388.000,84	2.044.444,58	134.981,83	26.910,37	189.847,60	160.533,55	849.305,40	120.621,11	432.954,05	410.256,53	1.318.730,23
08	241	ASSISTÊNCIA AO IDOSO	169.927,29	169.927,29	0,00	0,00	28.163,58	28.163,58	187.607,29	0,00	64.161,74	64.161,74	2.320,00
08	242	ASSISTÊNCIA AO PORTADOR DE DEFICIÊNCIA	193.555,60	193.736,09	0,00	0,00	16.666,00	27.043,04	193.555,60	0,00	60.379,04	60.379,04	180,49
08	243	ASSISTÊNCIA À CRIANÇA E AO ADOLESCENTE	159.280,14	165.280,14	26.720,53	4.680,67	23.630,15	23.695,47	104.907,42	18.956,71	80.331,60	77.780,03	76.329,43
08	244	ASSISTÊNCIA COMUNITÁRIA	1.349.237,61	1.515.521,06	108.261,20	22.229,70	91.487,93	82.031,46	380.265,09	101.664,40	207.669,17	187.997,72	1.236.900,37
10		SÁUDE	23.903.811,27	27.703.845,75	3.588.416,69	277.362,39	5.538.416,88	5.609.006,51	18.122.758,69	836.383,92	13.163.268,57	12.990.022,17	12.815.471,58
10	122	ADMINISTRAÇÃO GERAL	57.900,00	1.674.161,40	1.358.019,66	4.770,00	1.328.813,86	1.328.813,86	1.358.019,66	4.770,00	1.328.813,86	1.328.813,86	322.981,74
10	301	ATENÇÃO BÁSICA	4.762.671,73	6.296.608,93	1.268.117,79	104.913,84	1.041.024,47	1.061.384,31	3.428.096,97	287.423,35	2.856.493,23	2.769.788,82	3.154.935,31
10	302	ASSISTÊNCIA HOSPITALAR AMBULATORIAL	17.504.339,24	17.607.335,98	646.244,87	94.688,38	2.927.492,59	2.923.650,20	10.321.633,32	327.044,64	8.294.656,30	8.239.545,98	7.612.747,30
10	303	SUORTE PROFILÁTICO E TERAPÊUTICO	766.449,96	1.209.682,58	143.004,36	35.295,52	114.702,60	116.368,75	481.073,83	83.164,40	336.292,32	314.828,81	801.793,13

Tatiana V. Ribeiro
REC.

Cód. Função	Cód. SubF.	Funções / Subfunções	Dotação Anual		Bimestre				Acumulado				Saldo a Empenhar
			Inicial	Atualizado	Empenhado	Anulado	Liquidado	Pago	Empenhado	Anulado	Liquidado	Pago	
10	304	VIGILÂNCIA SANITÁRIA	291.368,70	291.368,70	62.983,50	8.891,10	40.992,65	41.765,97	181.836,10	33.791,29	107.065,92	105.830,08	143.321,89
10	305	VIGILÂNCIA EPIDEMIOLÓGICA	452.872,14	546.358,88	94.568,41	22.839,17	74.887,28	76.423,98	290.249,90	81.218,85	206.034,33	197.741,79	337.327,43
10	306	ALIMENTAÇÃO E NUTRIÇÃO	78.309,50	78.309,50	17.500,00	5.998,37	11.503,83	11.503,63	52.848,31	17.951,59	34.894,72	33.873,25	43.414,78
12		EDUCAÇÃO	10.088.066,68	10.892.798,80	1.465.233,45	460.795,98	1.087.321,67	1.098.983,10	5.697.899,23	1.867.207,26	3.088.488,27	3.386.377,59	7.092.065,83
12	122	ADMINISTRAÇÃO GERAL	545.454,83	542.454,83	91.603,13	39.047,28	56.754,54	54.375,44	296.034,87	86.485,07	189.914,34	182.769,88	332.905,03
12	306	ALIMENTAÇÃO E NUTRIÇÃO	350.086,11	357.888,17	26.876,86	1.846,70	18.561,20	17.189,83	90.030,32	5.342,76	69.719,57	63.531,64	272.700,61
12	361	ENSINO FUNDAMENTAL	4.337.199,63	4.981.308,17	578.195,59	140.024,27	453.188,10	466.485,64	2.155.187,11	684.145,94	1.421.291,79	1.377.398,17	3.510.267,00
12	362	ENSINO MÉDIO	1.500,00	1.500,00	0,00	0,00	0,00	0,00	0,00	0,00	0,00	0,00	1.500,00
12	363	ENSINO PROFISSIONAL	143.329,13	143.329,13	0,00	0,00	0,00	0,00	0,00	0,00	0,00	0,00	1.500,00
12	365	EDUCAÇÃO INFANTIL	4.490.849,16	4.576.739,62	750.376,18	271.604,97	486.446,56	488.558,92	2.683.273,60	1.052.525,34	1.590.639,97	1.546.091,27	2.945.961,36
12	366	EDUCAÇÃO DE JOVENS E ADULTOS I	50.852,08	60.752,08	18.220,77	8.473,36	9.747,41	9.747,41	61.917,40	28.708,15	33.209,25	32.313,68	27.542,83
12	367	EDUCAÇÃO ESPECIAL	168.716,84	229.326,80	0,00	0,00	38.921,00	38.921,00	229.326,80	0,00	112.563,80	112.563,80	0,00
13		CULTURA	569.312,19	638.312,19	23.700,00	10.939,24	57.210,84	57.328,84	383.493,52	36.866,27	211.286,11	208.697,83	293.684,94
13	391	PATRIMÔNIO HISTÓRICO, ARTÍSTICO E ARQUEOLÓGICO	172.000,00	172.000,00	0,00	0,00	0,00	0,00	540,00	0,00	540,00	540,00	171.460,00
13	392	DIFUSÃO CULTURAL	492.312,19	466.312,19	23.700,00	10.939,24	57.210,84	57.328,84	380.953,52	36.866,27	210.746,11	208.157,73	122.224,94
15		URBANISMO	3.571.376,38	3.771.206,97	660.849,38	84.399,22	669.258,92	657.508,42	2.575.159,43	261.278,16	1.761.093,28	1.688.637,73	1.447.331,71
15	451	INFRA-ESTRUTURA URBANA	1.243.564,51	1.281.629,51	155.212,74	25.382,32	130.280,31	133.388,23	760.158,80	82.269,41	410.191,35	396.814,63	603.940,12
15	452	SERVIÇOS URBANOS	2.327.808,87	2.489.377,46	405.636,64	59.016,90	538.968,61	524.422,19	1.814.961,82	169.008,75	1.350.901,93	1.302.023,10	843.391,59
16		HABITAÇÃO	39.491,33	13.850,54	0,00	0,00	0,00	0,00	0,00	0,00	0,00	0,00	13.850,54
16	481	HABITAÇÃO RURAL	10.000,00	0,00	0,00	0,00	0,00	0,00	0,00	0,00	0,00	0,00	0,00
16	482	HABITAÇÃO URBANA	29.491,33	13.850,54	0,00	0,00	0,00	0,00	0,00	0,00	0,00	0,00	13.850,54
17		SANEAMENTO	1.743.164,71	2.243.854,34	193.862,96	26.631,11	198.533,66	169.301,51	1.026.886,22	53.815,54	426.259,14	392.236,81	1.275.205,66
17	511	SANEAMENTO BÁSICO RURAL	585.629,38	1.035.454,03	29.884,70	3.556,28	16.421,26	9.548,86	478.075,17	3.556,28	20.390,14	13.607,54	560.935,14
17	512	SANEAMENTO BÁSICO URBANO	1.147.495,33	1.208.400,31	163.978,26	23.074,83	182.112,40	159.752,65	542.791,05	49.959,26	405.910,00	378.729,07	715.568,52
18		GESTÃO AMBIENTAL	904.221,32	1.123.286,84	232.216,06	32.655,75	115.963,28	316.056,48	330.805,41	617.266,32	529.354,16	497.876,96	495.747,75
18	512	SANEAMENTO BÁSICO URBANO	20.000,00	20.000,00	0,00	0,00	0,00	0,00	0,00	0,00	0,00	0,00	20.000,00
18	541	PRESERVAÇÃO E CONSERVAÇÃO AMBIENTAL	44.000,00	37.940,29	0,00	0,00	0,00	0,00	0,00	0,00	0,00	0,00	37.940,29
18	542	CONTROLE AMBIENTAL	814.221,32	1.091.960,85	232.216,06	32.655,76	107.391,87	307.485,03	822.233,99	147.266,32	515.382,73	489.305,53	356.983,18
18	544	RECURSOS HÍDRICOS	26.000,00	33.396,70	0,00	0,00	8.571,42	8.571,42	8.571,42	0,00	8.571,42	8.571,42	24.824,28
20		AGRICULTURA	198.200,00	195.160,00	279,05	21,75	16.079,00	16.023,00	92.729,85	420,56	46.975,00	45.704,18	12.840,79
20	608	ABASTECIMENTO	4.000,00	4.000,00	279,05	21,75	316,70	182,70	932,26	21,75	894,10	663,20	3.089,50
20	606	EXTENSÃO RURAL	91.000,00	91.000,00	0,00	0,00	15.360,30	15.360,30	91.000,00	0,00	48.080,80	46.080,90	0,00
20	608	PROMOÇÃO DA PRODUÇÃO AGROPECUÁRIA	11.600,00	10.150,00	0,00	0,00	0,00	0,00	787,80	398,80	0,00	0,00	9.751,20
22		INDÚSTRIA	42.000,00	66.891,82	0,00	0,00	8.000,00	8.000,00	40.000,00	0,00	20.000,00	18.890,89	28.891,92
22	661	PROMOÇÃO INDUSTRIAL	42.000,00	66.891,82	0,00	0,00	8.000,00	8.000,00	40.000,00	0,00	20.000,00	16.000,00	26.891,92
23		COMÉRCIO E SERVIÇOS	740.634,86	763.234,88	17.364,70	967,00	98.149,47	100.773,25	692.785,05	1.818,42	442.536,17	442.636,17	70.288,23
23	691	PROMOÇÃO COMERCIAL	486.634,86	486.634,86	0,00	0,00	81.105,80	81.105,80	486.634,86	0,00	243.317,46	243.317,46	0,00
23	695	TURISMO	254.000,00	274.600,00	17.364,70	967,00	17.043,37	19.667,45	206.150,19	1.818,42	199.318,71	199.318,71	70.288,23
24		COMUNICAÇÕES	1.500,00	1.000,00	77,09	0,00	77,09	77,09	177,09	0,00	77,09	77,09	822,91
24	722	TELECOMUNICAÇÕES	1.500,00	1.000,00	77,09	0,00	77,09	77,09	177,09	0,00	77,09	77,09	822,91
25		ENERGIA	988.945,30	1.114.616,04	242.944,91	0,00	136.597,40	121.039,32	688.171,31	0,00	277.125,01	252.327,83	625.444,73
25	752	ENERGIA ELÉTRICA	988.945,30	1.114.616,04	242.944,91	0,00	136.597,40	121.039,32	688.171,31	0,00	277.125,01	252.327,83	625.444,73
26		TRANSPORTE	783.565,58	721.216,04	181.872,15	46.030,69	180.685,20	195.641,00	346.806,85	123.844,42	339.369,80	301.135,40	304.359,61

[Handwritten signature and initials]


Cód. Função	Cód. SubF.	Despesas Funções / Subfunções	Dotação Anual		Bimestre				Acumulado				Saldo a Empenhar
			Inicial	Atualizado	Empenhado	Anulado	Liquidado	Pago	Empenhado	Anulado	Liquidado	Pago	
26	782	TRANSPORTE RODOVIÁRIO	783.586,58	721.216,04	131.672,15	46.030,69	100.885,20	106.641,00	540.806,85	123.944,42	309.359,80	301.135,40	304.353,61
27		DESPORTO E LAZER	1.401.643,24	1.401.643,24	58.377,28	16.688,19	111.337,18	111.246,50	696.276,59	71.608,14	604.238,88	308.255,29	776.874,79
27	812	DESPORTO COMUNITÁRIO	1.398.643,24	1.397.643,24	57.837,29	16.686,19	110.797,19	110.705,50	694.416,59	71.608,14	402.970,02	391.395,29	774.834,76
27	813	LAZER	3.000,00	4.000,00	540,00	0,00	540,00	540,00	1.860,00	0,00	1.860,00	1.860,00	2.140,00
28		ENCARGOS ESPECIAIS	2.421.468,00	2.550.468,45	677.930,78	76.227,90	802.003,13	406.155,62	1.681.993,16	117.893,34	1.327.566,82	1.231.659,05	986.166,73
28	843	SERVIÇO DA DÍVIDA INTERNA	505.000,00	505.000,00	242.515,31	56.657,28	62.855,87	62.658,87	391.513,10	56.657,28	200.412,13	200.412,13	170.144,18
28	845	TRANSFERÊNCIAS	540.000,00	540.000,00	576,85	0,00	99.028,46	99.028,46	333.508,45	0,00	324.272,73	324.272,73	206.491,56
28	846	OUTROS ENCARGOS ESPECIAIS	1.376.468,00	1.505.468,45	434.835,82	19.570,62	340.315,80	244.468,28	956.971,61	61.036,16	802.881,96	706.974,19	609.538,00
		TOTAL POR ÓRGÃO	64.298.460,43	69.258.772,89	8.106.006,89	1.228.133,98	9.467.683,12	9.563.247,46	35.077.980,47	4.277.489,29	26.041.856,05	24.382.926,98	26.460.301,43

Reserva de Contingência

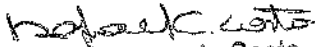
02 - PREFEITURA MUNICIPAL

Cód. Função	Cód. SubF.	Despesas Funções / Subfunções	Dotação Anual		Bimestre				Acumulado				Saldo a Empenhar
			Inicial	Atualizado	Empenhado	Anulado	Liquidado	Pago	Empenhado	Anulado	Liquidado	Pago	
99		RESERVA DE CONTINGENCIA	20.000,00	20.000,00	0,00	0,00	0,00	0,00	0,00	0,00	0,00	0,00	0,00
99	999	RESERVA DE CONTINGENCIA	20.000,00	20.000,00	0,00	0,00	0,00	0,00	0,00	0,00	0,00	0,00	0,00
		TOTAL POR ÓRGÃO	20.000,00	20.000,00	0,00	0,00	0,00	0,00	0,00	0,00	0,00	0,00	0,00
		TOTAL GERAL	65.570.460,43	61.534.772,89	8.115.006,89	1.228.133,98	9.468.906,50	9.676.251,83	35.836.980,07	4.277.489,29	25.396.722,37	24.729.340,30	26.368.278,91

	Nome	CPF	CRC
Prefeito	Evaldo Ribeiro de Barros	581.261.048-72	
Contador	Tatiana Vieira Ribeiro	042.630.926-00	MG118520/O-4
Controle Interno	Rafael Cesar da Costa	071.077.796-56	


Evaldo Ribeiro de Barros
 Prefeito Municipal
 Matrícula: 8911


Tatiana Vieira Ribeiro
 Chefe dos Serviços de Contabilidade
 CRC-MG: 118520/O-4


Rafael Cesar da Costa
 Controlador Interno
 Matrícula: 07454



Prefeitura Municipal de Itanhandu
Estado de Minas Gerais

LRF - Demonstrativo das Despesas por Função e SubFunção

(Artigo 52, Inciso II, alínea "c" da LC. 101/00)

Período: 3º Bimestre

PUBLICADO NO QUADRO DE
AVISOS DO PAÇO MUNICIPAL DE
ITANHANDU EM
27/10/2020
Tafreana V. Ribeiro
Secretaria Municipal de Administração
Chefe dos Serviços de Contabilidade
CRC-MG: 118820/O-4

Geral

01 - CÂMARA MUNICIPAL

Cód. Função	Cód. SubF.	Despesas Funções / Subfunções	Dotação Anual		Bimestre			Acumulado			Saldo a Empenhar
			Inicial	Atualizado	Empenhado	Liquidado	Pago	Empenhado	Liquidado	Pago	
01		LEGISLATIVA	1.254.000,00	1.254.000,00	9.344,20	119.225,38	123.014,37	759.022,60	355.456,32	346.414,24	494.977,40
01	031	LEGISLATIVA	1.254.000,00	1.254.000,00	9.344,20	119.225,38	123.014,37	759.022,60	355.456,32	346.414,24	494.977,40
		TOTAL POR ORGÃO	1.254.000,00	1.254.000,00	9.344,20	119.225,38	123.014,37	759.022,60	355.456,32	346.414,24	494.977,40

02 - PREFEITURA MUNICIPAL

Cód. Função	Cód. SubF.	Despesas Funções / Subfunções	Dotação Anual		Bimestre			Acumulado			Saldo a Empenhar
			Inicial	Atualizado	Empenhado	Liquidado	Pago	Empenhado	Liquidado	Pago	
03		ESSENCIAL A JUSTIÇA	84.290,17	84.490,17	15.190,40	13.022,40	13.022,40	41.052,55	38.788,03	37.816,48	43.437,62
03	062	DEFESA DO INTERESSE PÚBLICO NO PROCESSO JUDICIÁRIO	84.290,17	84.490,17	15.190,40	13.022,40	13.022,40	41.052,55	38.788,03	37.816,48	43.437,62
04		ADMINISTRAÇÃO	4.456.357,86	4.529.831,96	572.386,37	642.909,39	639.337,64	2.542.749,31	2.126.640,02	2.038.834,63	1.887.082,65
04	122	ADMINISTRAÇÃO GERAL	3.269.055,03	3.429.539,16	423.364,24	501.392,05	491.103,70	2.003.497,11	1.699.306,53	1.622.611,00	1.426.042,05
04	123	ADMINISTRAÇÃO FINANCEIRA	615.870,36	571.870,36	92.244,14	88.014,14	88.028,98	258.595,62	254.365,62	247.608,19	313.274,74
04	124	CONTROLE INTERNO	47.991,88	47.991,88	6.853,38	6.853,38	6.853,38	20.638,52	20.638,52	20.035,27	27.353,36
04	128	FORMAÇÃO DE RECURSOS HUMANOS	247.638,00	213.638,00	20.211,98	23.331,54	25.582,70	86.289,36	73.186,90	71.397,81	127.348,64
04	129	ADMINISTRAÇÃO DE RECEITAS	184.792,56	176.792,56	29.692,63	22.664,88	22.664,88	83.728,70	66.356,45	64.396,36	93.063,86
04	364	ENSINO SUPERIOR	90.000,00	90.000,00	0,00	654,00	1.104,00	90.000,00	12.786,00	12.786,00	0,00
06		SEGURANÇA PÚBLICA	488.000,00	492.700,00	23.834,56	13.569,83	15.114,26	64.919,68	40.968,02	38.342,31	427.780,32
06	181	POLICIAMENTO	488.000,00	492.700,00	23.834,56	13.569,83	15.114,26	64.919,68	40.968,02	38.342,31	427.780,32
08		ASSISTÊNCIA SOCIAL	1.868.000,64	2.044.464,58	106.071,46	159.947,66	160.933,65	725.734,29	432.541,55	410.260,93	1.318.730,29
08	241	ASSISTÊNCIA AO IDOSO	169.927,29	169.927,29	0,00	28.163,58	28.163,58	167.607,29	84.161,74	84.161,74	2.320,00
08	242	ASSISTÊNCIA AO PORTADOR DE DEFICIÊNCIA	193.555,60	193.736,09	0,00	18.666,00	27.043,04	193.555,60	60.379,04	60.379,04	180,49
08	243	ASSISTÊNCIA A CRIANÇA E AO ADOLESCENTE	159.280,14	185.280,14	22.039,96	23.630,15	23.695,47	85.950,71	60.331,60	77.780,03	79.329,43
08	244	ASSISTÊNCIA COMUNITÁRIA	1.345.237,61	1.515.521,08	86.031,50	91.487,93	82.031,46	278.620,69	207.669,17	187.937,72	1.236.900,37
10		SAÚDE	23.903.911,27	27.703.846,75	3.311.027,20	5.539.416,88	5.559.806,51	15.287.374,17	13.163.269,57	12.990.022,17	12.416.471,56
10	122	ADMINISTRAÇÃO GERAL	57.900,00	1.674.181,40	1.351.249,66	1.328.813,66	1.328.813,66	1.351.249,66	1.328.813,66	1.328.813,66	322.931,74
10	301	ATENÇÃO BÁSICA	4.762.671,73	6.296.608,93	1.163.203,95	1.041.024,47	1.061.384,31	3.141.673,62	2.856.493,23	2.769.788,82	3.154.935,31
10	302	ASSISTÊNCIA HOSPITALAR AMBULATORIAL	17.504.339,24	17.607.335,98	551.558,48	2.927.492,59	2.923.650,20	9.994.588,68	8.294.655,39	8.239.545,96	7.612.747,30
10	303	SUORTE PROFILÁTICO E TERAPÊUTICO	756.449,96	1.209.682,56	107.708,84	114.702,60	116.364,75	407.889,43	336.292,32	314.628,61	801.793,13

Tafreana V. Ribeiro *RCC*

Cód. Função	Cód. SubF.	Despesas Funções / Subfunções	Dotação Anual		Bimestre			Acumulado			Saldo a Empenhar
			Inicial	Atualizado	Empenhado	Liquidado	Pago	Empenhado	Liquidado	Pago	
10	304	VIGILÂNCIA SANITÁRIA	291.368,70	291.368,70	54.072,40	40.992,65	41.785,97	148.046,61	107.085,92	105.630,08	143.321,89
10	305	VIGILÂNCIA EPIDEMIOLÓGICA	452.872,14	546.358,68	71.730,24	74.887,28	76.423,99	209.031,25	205.034,33	197.741,79	337.327,43
10	306	ALIMENTAÇÃO E NUTRIÇÃO	78.309,50	78.309,50	11.503,63	11.503,63	11.503,63	34.894,72	34.894,72	33.673,25	43.414,78
12		EDUCAÇÃO	10.088.066,58	10.892.798,80	1.004.437,68	1.087.321,67	1.098.983,10	3.800.791,97	3.388.453,27	3.386.377,99	7.992.008,83
12	122	ADMINISTRAÇÃO GERAL	545.454,83	542.454,83	52.755,85	56.754,54	54.375,44	209.549,80	189.914,34	182.769,88	332.905,03
12	306	ALIMENTAÇÃO E NUTRIÇÃO	350.086,11	357.368,17	27.030,16	18.561,20	17.189,63	64.687,56	69.719,57	63.531,64	272.700,61
12	361	ENSINO FUNDAMENTAL	4.337.199,63	4.981.308,17	496.132,32	453.186,10	466.485,64	1.471.041,17	1.421.291,79	1.377.393,17	3.510.267,00
12	362	ENSINO MÉDIO	1.500,00	1.500,00	0,00	0,00	0,00	0,00	0,00	0,00	1.500,00
12	363	ENSINO PROFISSIONAL	143.329,13	143.329,13	0,00	23.704,86	23.704,86	142.229,13	71.114,55	71.114,55	1.100,00
12	365	EDUCAÇÃO INFANTIL	4.490.846,16	4.576.739,62	478.771,76	486.446,56	488.658,92	1.630.748,26	1.590.639,97	1.546.691,27	2.945.991,36
12	366	EDUCAÇÃO DE JOVENS E ADULTOS I	50.952,08	60.762,08	9.747,41	9.747,41	9.747,41	33.209,25	33.209,25	32.313,68	27.542,83
12	367	EDUCAÇÃO ESPECIAL	168.716,64	229.326,80	0,00	38.921,00	38.921,00	229.326,80	112.563,80	112.563,80	0,00
13		CULTURA	664.312,19	638.312,19	13.660,76	57.210,64	57.328,84	344.627,25	211.289,11	208.697,73	293.684,94
13	391	PATRIMÔNIO HISTÓRICO, ARTÍSTICO E ARQUEOLÓGICO	172.000,00	172.000,00	0,00	0,00	0,00	540,00	540,00	540,00	171.460,00
13	392	DIFUSÃO CULTURAL	492.312,19	466.312,19	13.660,76	57.210,64	57.328,84	344.087,25	210.749,11	208.157,73	122.224,94
15		URBANISMO	3.571.370,38	3.771.208,97	476.450,16	669.258,92	657.808,42	2.323.875,26	1.761.093,28	1.698.697,73	1.447.331,71
15	451	INFRA-ESTRUTURA URBANA	1.243.564,51	1.281.829,51	129.830,42	130.290,31	133.356,23	677.889,39	410.131,35	396.614,63	603.940,12
15	452	SERVIÇOS URBANOS	2.327.805,87	2.489.377,46	346.619,74	538.968,61	524.422,19	1.645.985,87	1.350.961,93	1.302.023,10	843.391,59
16		HABITAÇÃO	39.401,33	13.850,54	0,00	0,00	0,00	0,00	0,00	0,00	13.850,54
16	481	HABITAÇÃO RURAL	10.000,00	0,00	0,00	0,00	0,00	0,00	0,00	0,00	0,00
16	482	HABITAÇÃO URBANA	29.401,33	13.850,54	0,00	0,00	0,00	0,00	0,00	0,00	13.850,54
17		SANEAMENTO	1.743.124,71	2.243.854,34	169.331,65	196.533,66	169.301,51	967.350,68	426.290,14	392.236,91	1.276.603,66
17	511	SANEAMENTO BÁSICO RURAL	595.629,38	1.035.454,03	26.338,42	16.421,26	9.546,66	474.518,89	20.360,14	13.507,54	560.935,14
17	512	SANEAMENTO BÁSICO URBANO	1.147.495,33	1.208.400,31	141.993,43	180.112,40	159.752,85	492.831,79	405.910,00	378.729,07	715.568,52
18		GESTÃO AMBIENTAL	904.221,33	1.129.286,84	199.560,30	116.963,29	316.056,45	683.539,03	523.554,16	497.876,95	439.747,75
18	512	SANEAMENTO BÁSICO URBANO	20.000,00	20.000,00	0,00	0,00	0,00	0,00	0,00	0,00	20.000,00
18	541	PRESERVAÇÃO E CONSERVAÇÃO AMBIENTAL	44.000,00	37.940,29	0,00	0,00	0,00	0,00	0,00	0,00	37.940,29
18	542	CONTROLE AMBIENTAL	814.221,33	1.031.950,85	199.560,30	107.391,87	307.485,03	674.967,67	515.382,73	489.305,53	356.983,18
18	544	RECURSOS HÍDRICOS	26.000,00	33.395,70	0,00	8.571,42	8.571,42	8.571,42	8.571,42	8.571,42	24.824,28
20		AGRICULTURA	106.600,00	105.150,00	257,30	15.676,80	15.623,00	92.309,30	46.975,00	46.784,10	12.840,70
20	605	ABASTECIMENTO	4.000,00	4.000,00	257,30	318,70	162,70	910,50	894,10	653,20	3.069,50
20	606	EXTENSÃO RURAL	91.000,00	91.000,00	0,00	15.360,30	15.360,30	91.000,00	46.080,90	46.080,90	0,00
20	608	PROMOÇÃO DA PRODUÇÃO AGROPECUÁRIA	11.600,00	10.150,00	0,00	0,00	0,00	398,80	0,00	0,00	9.751,20
22		INDÚSTRIA	42.000,00	66.801,92	0,00	8.000,00	8.000,00	40.000,00	20.000,00	16.000,00	26.801,92
22	661	PROMOÇÃO INDUSTRIAL	42.000,00	66.801,92	0,00	8.000,00	8.000,00	40.000,00	20.000,00	16.000,00	26.801,92
23		COMÉRCIO E SERVIÇOS	740.634,86	761.234,86	18.427,70	96.149,17	100.773,25	690.996,63	442.636,17	442.636,17	70.266,23
23	691	PROMOÇÃO COMERCIAL	486.634,86	486.634,86	0,00	81.105,80	81.105,80	486.634,86	243.317,46	243.317,46	0,00
23	695	TURISMO	254.000,00	274.600,00	16.427,70	17.043,37	19.667,45	204.333,77	199.318,71	199.318,71	70.266,23
24		COMUNICAÇÕES	1.500,00	1.000,00	77,09	77,09	77,09	177,09	77,09	77,09	822,91
24	722	TELECOMUNICAÇÕES	1.500,00	1.000,00	77,09	77,09	77,09	177,09	77,09	77,09	822,91
25		ENERGIA	988.945,30	1.114.616,04	242.944,91	136.597,40	121.039,32	589.171,31	277.125,01	252.327,83	525.444,73
25	752	ENERGIA ELÉTRICA	988.945,30	1.114.616,04	242.944,91	136.597,40	121.039,32	589.171,31	277.125,01	252.327,83	525.444,73
26		TRANSPORTE	783.566,58	721.216,04	85.841,46	100.685,20	106.641,00	416.962,43	309.359,80	301.135,40	304.333,61

Handwritten signatures and initials:
 [Signature] [Signature]
 [Initials]

Cód. Função	Cód. SubF.	Despesas Funções / Subfunções	Dotação Anual		Bimestre			Acumulado			Saldo a Empenhar
			Inicial	Atualizado	Empenhado	Liquidado	Pago	Empenhado	Liquidado	Pago	
26	782	TRANSPORTE RODOVIÁRIO	783.566,58	721.218,04	85.841,46	100.685,20	106.641,00	418.962,43	309.359,80	301.135,40	304.353,61
27		DESPORTO E LAZER	1.401.643,24	1.401.643,24	39.891,10	111.337,19	111.245,50	624.858,45	404.239,02	393.255,29	778.974,79
27	812	DESPORTO COMUNITÁRIO	1.398.643,24	1.397.643,24	39.151,10	110.797,19	110.705,50	622.808,45	402.379,02	391.395,29	774.834,79
27	813	LAZER	3.000,00	4.000,00	540,00	540,00	540,00	1.860,00	1.860,00	1.860,00	2.140,00
28		ENCARGOS ESPECIAIS	2.421.484,08	2.550.468,45	601.702,88	502.002,13	406.155,82	1.664.299,72	1.327.566,82	1.231.659,05	986.168,73
28	843	SERVIÇO DA DÍVIDA INTERNA	505.000,00	505.000,00	185.861,03	62.658,87	62.658,87	334.855,82	200.412,13	200.412,13	170.144,18
28	845	TRANSFERÊNCIAS	540.000,00	540.000,00	576,65	99.028,46	99.028,46	333.508,45	324.272,73	324.272,73	206.491,55
28	846	OUTROS ENCARGOS ESPECIAIS	1.376.484,00	1.505.468,45	415.265,20	340.315,80	244.468,29	895.935,45	802.881,96	706.974,19	609.533,00
		TOTAL POR ORGÃO	54.296.450,41	60.280.772,69	6.879.873,00	9.467.683,12	9.553.247,46	30.800.371,18	25.041.266,05	24.382.926,06	25.460.301,51

Reserva de Contingência


02 - PREFEITURA MUNICIPAL

Cód. Função	Cód. SubF.	Despesas Funções / Subfunções	Dotação Anual		Bimestre			Acumulado			Saldo a Empenhar
			Inicial	Atualizado	Empenhado	Liquidado	Pago	Empenhado	Liquidado	Pago	
99		RESERVA DE CONTINGENCIA	20.000,00	20.000,00	0,00	0,00	0,00	0,00	0,00	0,00	0,00
99	999	RESERVA DE CONTINGENCIA	20.000,00	20.000,00	0,00	0,00	0,00	0,00	0,00	0,00	0,00
		TOTAL POR ORGÃO	20.000,00	20.000,00	0,00	0,00	0,00	0,00	0,00	0,00	0,00
		TOTAL GERAL	55.570.450,41	61.534.772,69	6.889.217,20	9.586.808,60	9.876.281,83	31.559.493,78	25.396.722,37	24.729.340,30	25.955.278,81

	Nome	CPF	CRC
Prefeito	Evaldo Ribeiro de Barros	581.261.048-72	
Contador	Tatiana Vieira Ribeiro	042.630.926-00	MG118520/O-4
Controle Interno	Rafael Cezar da Costa	071.077.796-56	


Evaldo Ribeiro de Barros
 Prefeito Municipal
 Matrícula: 8911


Tatiana Vieira Ribeiro
 Chefe dos Serviços de Contabilidade
 CRC-MG: 118520/O-4


Rafael Cezar da Costa
 Controlador Interno
 Matrícula: 07454