



Prefeitura Municipal de Itanhandu

Estado de Minas Gerais

RF - Demonstrativo das Despesas por Função e Subfunção

(Artigo 52, Inciso II, alínea "c" da LC. 101/00)

Período: 6º Bimestre

PUBLICADO NO QUADRO DE
AVISOS DO PAÇO MUNICIPAL DE
ITANHANDU EM
27/10/2019
Tatiana V. Ribeiro
Secretaria Municipal de Administração

Tatiana Vieira Ribeiro
Chefe dos Serviços de Contabilidade
CRC-MG: 118520/O-4

Gerai

01 - CAMARA MUNICIPAL

Cód. Função	Cód. Subf.	Despesas / Subfunções	Dotação Anual		Bimestre				Acumulado				Saldo a Empenhar
			Inicial	Atualizado	Empenhado	Anulado	Liquidado	Pago	Empenhado	Anulado	Liquidado	Pago	
01	081	LEGISLATIVA	1.343.100,00	663.100,00	77.657,92	42.901,18	152.651,08	161.515,04	912.461,85	42.901,18	784.104,67	784.104,67	53.559,33
		LEGISLATIVA	1.343.100,00	663.100,00	77.657,92	42.901,18	152.651,08	161.515,04	912.461,85	42.901,18	784.104,67	784.104,67	53.559,33
		TOTAL POR ORÇAO	1.343.100,00	663.100,00	77.657,92	42.901,18	152.651,08	161.515,04	912.461,85	42.901,18	784.104,67	784.104,67	53.559,33

02 - PREFEITURA MUNICIPAL

Cód. Função	Cód. Subf.	Despesas / Subfunções	Dotação Anual		Bimestre				Acumulado				Saldo a Empenhar
			Inicial	Atualizado	Empenhado	Anulado	Liquidado	Pago	Empenhado	Anulado	Liquidado	Pago	
03	002	ESSENCIAL A JUSTICA	0,00	21.927,28	10.989,80	308,48	12.556,98	13.868,82	19.541,43	616,86	18.776,11	18.776,11	3.002,91
		DEFESA DO INTERESSE PUBLICO NO PROCESSO JUDICIARIO	0,00	21.927,28	10.989,80	308,48	12.556,98	13.868,82	19.541,43	616,86	18.776,11	18.776,11	3.002,91
04	122	ADMINISTRACAO GERAL	3.305.277,79	3.053.244,83	507.240,80	126.537,17	921.180,91	580.178,34	3.495.774,45	651.124,41	2.832.660,07	2.807.184,19	206.594,79
		ADMINISTRACAO GERAL	3.305.277,79	3.053.244,83	507.240,80	126.537,17	921.180,91	580.178,34	3.495.774,45	651.124,41	2.832.660,07	2.807.184,19	206.594,79
04	123	ADMINISTRACAO FINANCEIRA	583.569,12	546.807,34	129.876,90	12.096,49	121.851,75	130.042,38	601.628,69	75.316,55	526.313,14	526.313,14	20.284,20
		ADMINISTRACAO FINANCEIRA	583.569,12	546.807,34	129.876,90	12.096,49	121.851,75	130.042,38	601.628,69	75.316,55	526.313,14	526.313,14	20.284,20
04	124	CONTROLE INTERNO	29.421,05	35.827,26	10.682,92	2.530,22	8.152,70	8.880,33	42.017,78	8.739,53	33.284,25	33.284,25	2.543,01
		CONTROLE INTERNO	29.421,05	35.827,26	10.682,92	2.530,22	8.152,70	8.880,33	42.017,78	8.739,53	33.284,25	33.284,25	2.543,01
04	128	FORMACAO DE RECURSOS HUMANOS	246.614,67	235.281,84	31.380,80	7.876,83	32.206,17	34.884,33	288.574,07	48.482,76	218.881,31	218.881,31	16.380,55
		FORMACAO DE RECURSOS HUMANOS	246.614,67	235.281,84	31.380,80	7.876,83	32.206,17	34.884,33	288.574,07	48.482,76	218.881,31	218.881,31	16.380,55
04	129	ADMINISTRACAO DE RECEITAS	169.641,11	191.275,44	30.740,00	3.889,12	40.027,72	42.886,58	213.546,97	28.292,58	174.530,51	174.530,51	6.321,03
		ADMINISTRACAO DE RECEITAS	169.641,11	191.275,44	30.740,00	3.889,12	40.027,72	42.886,58	213.546,97	28.292,58	174.530,51	174.530,51	6.321,03
06	181	SEGUROSA PUBLICA	89.000,00	99.871,38	14.103,74	17.384,92	16.670,45	17.239,26	157.616,82	79.894,67	78.891,68	74.105,67	12.239,23
		SEGUROSA PUBLICA	89.000,00	99.871,38	14.103,74	17.384,92	16.670,45	17.239,26	157.616,82	79.894,67	78.891,68	74.105,67	12.239,23
08	122	ADMINISTRACAO GERAL	9.000,00	144.900,00	0,00	0,00	0,00	0,00	277.650,00	135.900,00	141.750,00	141.750,00	3.150,00
		ADMINISTRACAO GERAL	9.000,00	144.900,00	0,00	0,00	0,00	0,00	277.650,00	135.900,00	141.750,00	141.750,00	3.150,00
08	241	ASSISTENCIA AO IDOSO	166.927,29	166.927,29	0,00	0,00	21.822,77	27.822,77	166.927,29	0,00	166.927,29	166.927,29	0,00
		ASSISTENCIA AO IDOSO	166.927,29	166.927,29	0,00	0,00	21.822,77	27.822,77	166.927,29	0,00	166.927,29	166.927,29	0,00
08	242	ASSISTENCIA AO PORTADOR DE DEFICIENCIA	93.585,80	93.585,80	0,00	0,00	23.288,90	38.946,02	93.585,80	0,00	93.585,80	93.585,80	0,00
		ASSISTENCIA AO PORTADOR DE DEFICIENCIA	93.585,80	93.585,80	0,00	0,00	23.288,90	38.946,02	93.585,80	0,00	93.585,80	93.585,80	0,00
08	243	ASSISTENCIA A CRIANCA E AO ADOLESCENTE	181.080,90	182.108,53	38.505,04	12.981,08	39.608,78	38.946,02	209.328,83	58.264,09	150.497,81	147.525,45	31.435,79
		ASSISTENCIA A CRIANCA E AO ADOLESCENTE	181.080,90	182.108,53	38.505,04	12.981,08	39.608,78	38.946,02	209.328,83	58.264,09	150.497,81	147.525,45	31.435,79
08	244	ASSISTENCIA COMUNITARIA	994.185,76	740.795,38	91.578,88	47.679,00	96.505,67	93.683,90	608.097,84	177.524,40	429.491,31	413.585,88	310.801,94
		ASSISTENCIA COMUNITARIA	994.185,76	740.795,38	91.578,88	47.679,00	96.505,67	93.683,90	608.097,84	177.524,40	429.491,31	413.585,88	310.801,94
10	122	ADMINISTRACAO GERAL	68.000,00	129.664,00	0,00	0,00	29.982,14	29.982,14	117.967,08	0,00	59.436,14	59.436,14	11.666,92
		ADMINISTRACAO GERAL	68.000,00	129.664,00	0,00	0,00	29.982,14	29.982,14	117.967,08	0,00	59.436,14	59.436,14	11.666,92
10	301	ATENCAO BASICA	5.893.807,33	7.437.181,48	1.203.988,77	119.240,07	1.228.704,50	1.214.227,77	6.189.628,49	704.202,88	5.481.944,22	5.330.077,66	1.954.737,88
		ATENCAO BASICA	5.893.807,33	7.437.181,48	1.203.988,77	119.240,07	1.228.704,50	1.214.227,77	6.189.628,49	704.202,88	5.481.944,22	5.330.077,66	1.954.737,88
10	302	ASSISTENCIA HOSPITALAR AMBULATORIAL	18.003.460,12	18.728.487,11	1.718.461,10	210.684,46	3.278.888,64	3.883.933,01	17.682.652,09	1.026.971,87	16.333.804,89	16.922.573,82	3.189.745,98
		ASSISTENCIA HOSPITALAR AMBULATORIAL	18.003.460,12	18.728.487,11	1.718.461,10	210.684,46	3.278.888,64	3.883.933,01	17.682.652,09	1.026.971,87	16.333.804,89	16.922.573,82	3.189.745,98
10	303	SIGNOITE PROFILACTICO E TERAPEUTICO	923.244,71	1.232.414,88	41.435,18	10.099,68	79.062,62	142.539,43	882.800,54	51.964,85	631.236,69	630.780,15	901.178,93
		SIGNOITE PROFILACTICO E TERAPEUTICO	923.244,71	1.232.414,88	41.435,18	10.099,68	79.062,62	142.539,43	882.800,54	51.964,85	631.236,69	630.780,15	901.178,93

Tatiana V. Ribeiro

Tatiana V. Ribeiro

Cód. Função	Cód. Subf.	Despesas / Subfunções	Dotação Anual		Bimestre			Acumulado			Saldo a Empenhar		
			Inicial	Atualizado	Empenhado	Anulado	Liquidado	Pago	Empenhado	Anulado		Liquidado	Pago
10	304	VIGILÂNCIA SANITÁRIA	231.811,84	259.358,35	39.123,19	14.800,38	36.344,78	37.578,10	228.434,33	80.889,28	168.565,05	165.451,30	83.793,28
10	305	VIGILÂNCIA EPIDEMIOLÓGICA	373.798,28	448.348,28	98.045,36	20.062,08	81.577,36	87.244,26	671.370,22	118.778,42	550.548,92	380.548,92	53.756,49
10	306	ALIMENTAÇÃO E NUTRIÇÃO	74.878,75	64.827,70	16.181,12	1.382,81	14.798,31	15.648,03	87.821,03	23.945,00	63.876,03	63.876,03	851,87
12	122	EDUCAÇÃO	3.024.702,32	4.105.957,83	2.925.221,98	820.171,27	1.827.729,50	1.358.066,77	1.704.494,11	2.402.087,18	6.418.842,32	8.418.842,32	833.288,33
12	306	ADMINISTRAÇÃO GERAL	547.460,88	682.803,42	218.101,15	41.822,82	78.394,96	84.627,81	739.580,98	128.645,03	404.077,27	403.348,52	119.897,48
12	381	ENSINO FUNDAMENTAL	3.963.160,84	5.595.476,09	1.632.156,22	174.576,04	814.088,92	682.791,39	5.724.726,04	1.130.946,87	3.808.803,43	3.908.894,36	861.726,92
12	383	ENSINO PROFISSIONAL	133.962,98	129.597,18	134,20	55,00	23.817,84	23.817,84	128.597,18	55,00	128.542,18	128.542,18	55,00
12	384	ENSINO SUPERIOR	161.500,00	67.428,00	0,00	18.947,00	13.875,00	13.875,00	38.131,00	17.703,00	67.428,00	67.428,00	0,00
12	385	EDUCAÇÃO INFANTIL	4.117.224,89	4.132.554,07	1.012.740,25	189.627,78	786.660,90	639.026,20	4.442.381,88	802.196,08	3.389.154,82	3.389.209,91	682.316,25
12	386	EDUCAÇÃO DE JOVENS E ADULTOS I	78.886,03	87.786,89	25.338,55	6.380,30	18.578,05	18.336,48	114.800,86	50.720,80	64.179,96	68.313,15	23.009,84
12	387	EDUCAÇÃO ESPECIAL	138.451,44	158.664,84	24.618,44	0,00	24.618,44	24.618,44	143.718,64	0,00	143.718,64	143.718,64	10.848,00
13	381	CULTURA	606.008,64	606.008,64	33.728,46	5.724,37	49.100,83	67.814,02	567.488,91	73.454,78	488.015,16	488.015,16	89.917,72
13	391	PATRIMÔNIO HISTÓRICO, ARTÍSTICO E ARQUEOLÓGICO	202.000,00	200.000,00	0,00	84,80	1.597,95	2.087,95	118.800,14	4.404,90	114.395,24	114.395,24	95.804,76
13	392	DIÁSPORA CULTURAL	404.408,64	377.928,88	0,00	5.669,47	49.672,14	49.593,07	442.689,77	69.049,85	373.619,92	373.619,92	4.208,86
15	451	URBANISMO	3.728.412,90	4.285.551,57	655.838,46	110.503,04	823.258,46	867.114,61	4.503.818,46	658.894,14	3.893.926,77	3.548.296,67	456.631,65
15	452	INFRA-ESTRUTURA URBANA	1.785.324,94	1.785.458,78	199.887,95	48.380,70	277.812,90	310.627,71	1.865.413,88	272.884,67	1.182.740,66	1.175.887,16	382.728,79
15	453	SERVIÇOS URBANOS	2.355.897,08	2.460.092,79	455.671,31	62.122,34	542.912,69	556.486,90	2.608.500,47	392.309,47	2.411.068,11	2.372.728,51	83.901,79
16	481	HABITAÇÃO RURAL	418.000,00	418.000,00	0,00	0,00	0,00	0,00	3.833,88	18.719,68	18.719,68	3.833,88	8.224,06
16	482	HABITAÇÃO URBANA	26.000,00	2.800,00	0,00	0,00	0,00	0,00	3.657,00	0,00	3.657,00	3.657,00	2.800,00
17	511	SANEAMENTO BÁSICO RURAL	1.887.908,85	1.991.688,01	824.734,13	438.886,32	289.584,45	227.573,20	1.609.063,48	871.249,03	626.775,37	881.738,73	1.058.872,84
17	512	SANEAMENTO BÁSICO URBANO	41.807,50	483.701,15	12.486,00	426.898,22	14.783,85	14.296,16	472.738,14	434.228,62	38.510,52	37.817,57	445.160,93
18	512	EST. AMBIENTAL	1.509.986,86	1.507.897,86	230.245,13	14.321,11	288.210,80	288.277,04	1.086.305,34	140.017,46	891.843,85	843.822,18	814.700,98
18	512	SANEAMENTO BÁSICO URBANO	10.000,00	10.000,00	0,00	0,00	0,00	0,00	0,00	0,00	0,00	0,00	0,00
18	541	PRESERVAÇÃO E CONSERVAÇÃO AMBIENTAL	571.022,00	815.175,20	0,00	0,00	0,00	280,00	271.578,26	0,00	290,00	290,00	543.889,94
18	542	CONTROLE AMBIENTAL	888.862,82	1.178.947,82	198.890,44	334.888,77	687.230,66	184.429,10	1.380.815,08	599.395,24	784.583,14	744.590,11	357.829,00
18	544	RECURSOS HÍDRICOS	30.000,00	30.000,00	0,00	0,00	8.571,42	8.571,42	31.428,54	19.999,99	8.571,42	8.571,42	18.571,44
20	601	AGRICULTURA	105.000,00	100.012,82	1.376,40	4.207,60	15.000,00	15.444,45	101.254,23	27.771,50	93.479,93	93.479,93	6.539,98
20	602	PROMOÇÃO DA PRODUÇÃO VEGETAL	3.000,00	5.240,10	1.187,40	1.788,90	171,22	408,26	6.621,24	7.543,45	2.077,79	2.077,79	3.182,31
20	605	PROMOÇÃO DA PRODUÇÃO ANIMAL	10.000,00	14.941,95	0,00	0,00	0,00	0,00	0,00	0,00	0,00	0,00	1.434,56
20	606	ABASTECIMENTO	2.000,00	2.337,86	189,80	17,70	171,90	178,20	2.472,99	234,45	2.238,54	2.238,54	981,12
20	608	EXTENSÃO RURAL	91.000,00	91.000,00	0,00	0,00	14.880,00	14.880,00	86.160,00	0,00	89.160,00	89.160,00	1.840,00
22	881	INDUSTRIAL	49.877,20	48.000,00	0,00	0,00	16.000,00	12.000,00	48.000,00	0,00	48.000,00	44.000,00	0,00
23	891	PROMOÇÃO E SERVIÇOS	627.743,33	662.288,47	14.992,66	2.088,48	78.848,24	75.665,88	703.027,69	68.890,26	636.596,35	636.596,35	22.112,86
23	892	PROMOÇÃO COMERCIAL	343.813,31	343.813,31	0,00	0,00	62.511,66	62.511,66	343.813,31	0,00	343.813,31	343.813,31	0,00
23	895	TURISMO	333.929,02	318.475,00	14.652,55	2.088,40	13.330,88	16.775,12	386.214,38	68.880,26	295.777,04	295.777,04	22.112,86
24	722	TELECOMUNICAÇÕES	7.380,00	600,00	0,00	0,00	0,00	0,00	205,09	0,00	205,09	205,09	384,91
25	752	ENERGIA ELÉTRICA	842.585,50	1.042.873,75	241.005,48	12.226,45	279.697,84	198.506,73	1.043.811,83	39.855,38	812.960,41	771.658,90	75.518,88

[Assinatura]

Cód. Função	Cód. Subf.	Despesas / Subfunções	Dotação Anual			Bimestre			Acumulado			Saldo a Empenhar
			Inicial	Atualizado	Empenhado	Anulado	Liquidado	Pago	Empenhado	Anulado	Liquidado	
26		TRANSFERÊNCIAS	1.026.956,64	1.138.965,36	100.756,55	40.010,99	141.518,97	156.779,28	1.006.714,19	271.542,83	734.202,10	404.572,46
26	782	TRANSPORTE RODoviÁRIO	1.026.956,64	1.138.965,36	100.756,55	40.010,99	141.518,97	156.779,28	1.006.714,19	271.542,83	734.202,10	404.572,46
27		DESPORTO E LAZER	4.836.870,16	4.372.343,35	82.055,89	44.372,77	151.950,82	166.560,34	4.307.389,55	87.201,08	3.799.215,86	582.674,88
27	812	DESPORTE COMUNITARIO	1.316.770,15	1.364.103,98	81.502,28	14.372,77	151.527,42	165.226,34	4.002.801,56	85.766,98	3.716.360,28	547.266,58
27	813	LAZER	17.600,00	8.240,00	463,40	0,00	463,40	1.032,00	4.708,00	1.956,00	2.832,00	5.408,00
28		ENCARGOS ESPECIAIS	2.418.334,00	2.338.140,86	314.377,43	62.805,03	1.116.702,60	817.423,96	2.221.865,38	45.694,12	2.337.222,21	1.946,85
28	843	SERVIÇO DA DIVIDA INTERNA	508.650,00	508.650,00	372,35	0,00	80.704,12	80.704,12	500.124,74	8.725,84	493.398,90	15.451,10
28	845	TRANSFERENCIAS	550.000,00	556.100,00	16.115,49	0,00	116.383,35	116.383,35	596.096,41	0,00	596.096,41	3,89
28	846	OUTROS ENCARGOS ESPECIAIS	1.102.484,00	1.334.220,86	207.889,59	10.183,20	319.615,13	320.159,61	1.365.638,18	36.968,28	1.328.729,90	26.493,60
		TOTAL POR ORÇAO	58.494.954,65	61.608.950,75	8.231.648,89	2.012.991,88	10.038.643,86	16.574.807,30	57.897.619,65	8.106.606,99	47.647.209,89	11.250.800,72

Reserva de Contingência

02 - PREFEITURA MUNICIPAL

Cód. Função	Cód. Subf.	Despesas / Subfunções	Dotação Anual			Bimestre			Acumulado			Saldo a Empenhar
			Inicial	Atualizado	Empenhado	Anulado	Liquidado	Pago	Empenhado	Anulado	Liquidado	
99		RESERVA DE CONTINGENCIA	20.000,00	20.000,00	0,00	0,00	0,00	0,00	0,00	0,00	0,00	0,00
99	899	RESERVA DE CONTINGENCIA	20.000,00	20.000,00	0,00	0,00	0,00	0,00	0,00	0,00	0,00	0,00
		TOTAL POR ORÇAO	20.000,00	20.000,00	0,00	0,00	0,00	0,00	0,00	0,00	0,00	0,00
		TOTAL GERAL	58.514.954,65	61.628.950,75	8.231.648,89	2.012.991,88	10.038.643,86	16.574.807,30	57.924.619,65	8.114.713,97	47.734.311,55	11.250.800,72

Evaldo Ribeiro de Barros
Evaldo Ribeiro de Barros
 Prefeito Municipal
 Matrícula: 8911

Tatiana Vieira Ribeiro
Tatiana Vieira Ribeiro
 Chefe dos Serviços de Contabilidade
 CRC-MG: 118520/O-4

Rafael Cesar da Costa
Rafael Cesar da Costa
 Controlador Interno
 Matrícula: 07454

1.20.000,00
 11.832.807,55



Prefeitura Municipal de Itanhandu

Estado de Minas Gerais

LRF - Demonstrativo das Despesas por Função e Subfunção

(Artigo 52, Inciso II, alínea "c" da LC. 101/00)

Período: 6º Bimestre

PUBLICADO NO QUADRO DE AVISOS DO PAÇO MUNICIPAL DE ITANHANDU EM
27/10/2020
Tafanara V. Ribeiro
 Secretária Municipal de Administração

01 - CÂMERA MUNICIPAL

Cód. Função	Cód. Subf.	Despesas / Subfunções	Dotação Anual		Bimestre			Acumulado			Saldo a Empenhar
			Inicial	Atualizado	Empenhado	Liquidado	Pago	Empenhado	Liquidado	Pago	
01	001	LEGISLATIVA	1.343.100,00	966.100,00	34.756,64	152.651,08	161.515,04	869.560,67	784.104,67	784.104,67	93.539,33
		TOTAL POR ORÇAO	1.343.100,00	966.100,00	34.756,64	152.651,08	161.515,04	869.560,67	784.104,67	784.104,67	93.539,33

02 - PREFEITURA MUNICIPAL

Cód. Função	Cód. Subf.	Despesas / Subfunções	Dotação Anual		Bimestre			Acumulado			Saldo a Empenhar
			Inicial	Atualizado	Empenhado	Liquidado	Pago	Empenhado	Liquidado	Pago	
03	002	ESSENCIAL À JUSTIÇA	0,00	21.927,38	10.680,12	12.666,98	16.986,87	18.924,47	18.776,11	18.776,11	3.002,91
03	002	DEFESA DO INTERESSE PÚBLICO NO PROCESSO JUDICIÁRIO	0,00	21.927,38	10.680,12	12.666,98	16.986,87	18.924,47	18.776,11	18.776,11	3.002,91
04	122	ADMINISTRAÇÃO GERAL	4.358.513,74	4.062.216,71	557.983,49	723.418,25	798.268,44	3.809.083,15	3.386.686,88	3.759.673,40	283.133,86
04	123	ADMINISTRAÇÃO FINANCEIRA	3.306.277,79	3.053.244,83	391.703,43	621.180,91	580.176,64	2.844.650,04	2.632.650,67	2.807.164,19	208.594,79
04	124	CONTROLE INTERNO	583.559,12	546.607,34	117.781,31	121.851,75	130.042,38	526.313,14	526.313,14	526.313,14	20.294,20
04	128	FORMAÇÃO DE RECURSOS HUMANOS	29.421,05	36.827,26	8.152,70	8.152,70	8.698,33	33.284,25	33.284,25	33.284,25	2.543,01
04	129	ADMINISTRAÇÃO DE RECEITAS	248.614,67	236.261,84	23.505,17	32.205,17	34.664,33	219.881,31	219.881,31	218.381,31	15.300,53
06	181	SEGURANÇA PÚBLICA	193.841,11	191.276,44	26.860,88	40.027,72	42.686,95	184.954,41	174.530,51	174.530,51	6.321,03
06	181	POLICIAMENTO	193.841,11	191.276,44	26.860,88	40.027,72	42.686,95	184.954,41	174.530,51	174.530,51	6.321,03
08	122	ASSISTÊNCIA SOCIAL	89.000,00	89.871,38	-3.291,18	16.670,45	17.239,26	77.632,15	76.931,68	74.105,87	12.238,23
08	122	ADMINISTRAÇÃO GERAL	9.000,00	144.900,00	0,00	0,00	0,00	983.388,07	982.180,91	947.751,72	344.887,73
08	241	ASSISTÊNCIA AO IDOSO	166.927,29	168.927,29	0,00	21.822,77	27.822,77	141.750,00	141.750,00	141.750,00	3.150,00
08	242	ASSISTÊNCIA AO PORTADOR DE DEFICIÊNCIA	93.555,60	93.555,60	0,00	23.888,90	15.682,60	93.555,60	93.555,60	93.555,60	0,00
08	243	ASSISTÊNCIA A CRIANÇA E AO ADOLESCENTE	181.060,90	182.106,53	26.814,01	38.898,76	38.945,02	150.672,74	150.487,61	147.525,45	31.458,79
08	244	ASSISTÊNCIA COMUNITÁRIA	934.186,76	740.785,38	43.887,86	96.506,67	93.683,90	439.483,44	428.450,31	413.585,98	310.301,94
10	122	SAÚDE	28.619.000,83	28.285.961,52	2.739.672,18	4.747.389,35	5.420.650,76	23.470.210,52	23.068.211,84	22.685.554,00	5.825.751,00
10	122	ADMINISTRAÇÃO GERAL	68.000,00	129.654,00	0,00	29.992,14	29.992,14	117.967,08	53.936,14	53.436,14	11.686,92
10	301	ATENÇÃO BÁSICA	6.863.907,33	7.437.161,48	1.085.749,70	1.228.704,50	1.214.727,77	5.482.423,81	5.431.941,22	5.330.077,66	1.954.737,88
10	302	ASSISTÊNCIA HOSPITALAR AMBULATORIAL	19.003.460,12	19.725.497,11	1.507.776,64	3.276.886,64	3.893.333,04	18.616.751,22	16.322.908,89	16.302.573,82	3.106.745,89
10	303	SUPORTE PROFISSIONAL E TERAPÊUTICO	923.244,71	1.232.414,58	31.335,45	79.082,82	142.339,45	631.235,89	631.235,89	630.790,15	601.178,89

Tafanara V. Ribeiro

Cód. Função	Cód. Subf.	Despesas Funções / Subfunções	Dotação Anual		Empenhado	Bimestre		Acumulado		Saldo a Empenhar	
			Inicial	Atualizado		Liquidado	Pago	Empenhado	Liquidado		Pago
10	304	VIGILÂNCIA SANITÁRIA	231.611,64	259.356,35	24.328,80	36.344,78	37.676,10	165.565,09	165.565,09	165.451,30	33.733,25
10	305	VIGILÂNCIA EPIDEMIOLÓGICA	373.798,28	446.348,29	75.983,28	81.577,36	87.244,26	392.591,30	390.548,92	390.548,92	53.756,49
10	306	ALIMENTAÇÃO E NUTRIÇÃO	74.978,75	64.527,70	14.798,31	14.798,31	15.649,03	63.676,03	63.676,03	63.676,03	851,67
12	122	EDUCAÇÃO	9.424.707,92	11.055.897,33	2.485.026,34	1.827.728,30	1.963.566,77	9.382.016,39	8.419.562,32	8.410.202,99	1.693.290,38
12	122	ADMINISTRAÇÃO GERAL	547.460,88	632.603,42	176.478,33	78.934,56	84.627,61	512.935,96	404.077,27	403.348,52	119.667,46
12	306	ALIMENTAÇÃO E NUTRIÇÃO	293.361,76	341.478,04	12.125,62	66.996,59	95.672,71	306.560,23	306.560,23	306.560,23	34.897,81
12	361	ENSINO FUNDAMENTAL	3.953.160,94	5.505.575,09	1.457.560,18	814.056,92	852.791,39	4.653.778,17	3.906.903,43	3.903.864,96	851.786,92
12	363	ENSINO PROFISSIONAL	193.962,98	129.597,18	79,20	23.617,94	23.617,94	129.542,18	129.542,18	129.542,18	55,00
12	364	ENSINO SUPERIOR	161.500,00	67.428,00	-16.947,00	13.875,00	13.875,00	67.428,00	67.428,00	67.428,00	0,00
12	365	EDUCAÇÃO INFANTIL	4.117.224,89	4.132.564,07	823.112,49	798.660,80	838.026,20	3.460.245,82	3.399.194,62	3.398.209,91	652.318,25
12	366	EDUCAÇÃO DE JOVENS E ADULTOS I	78.685,03	87.766,89	18.978,05	18.978,05	19.336,48	64.179,95	64.179,95	63.613,15	23.606,94
12	367	EDUCAÇÃO ESPECIAL	139.451,44	158.664,64	24.619,44	24.619,44	24.619,44	147.716,64	147.716,64	147.716,64	10.948,00
13	13	CULTURA	606.408,64	577.928,88	28.004,28	45.180,09	51.671,02	488.016,16	488.016,16	488.016,16	69.913,72
13	391	PATRIMÔNIO HISTÓRICO, ARTÍSTICO E ARQUEOLÓGICO	202.000,00	200.000,00	-64,90	1.507,95	2.087,95	114.365,24	114.365,24	114.365,24	65.604,76
13	392	DIFUSÃO CULTURAL	404.408,64	377.928,88	28.069,99	43.672,14	49.583,07	373.650,92	373.650,92	373.650,92	4.308,96
15	15	URBANISMO	3.728.912,00	4.289.631,57	546.086,22	820.725,45	857.114,64	3.838.920,32	3.893.796,57	3.548.565,67	426.561,45
15	451	INFRA-ESTRUTURA URBANA	1.372.924,94	1.765.456,78	161.517,25	277.812,60	310.627,71	1.422.729,32	1.182.740,66	1.175.867,16	362.729,46
15	452	SERVIÇOS URBANOS	2.355.987,06	2.480.092,79	393.548,97	542.912,85	556.486,93	2.416.191,00	2.411.056,11	2.372.729,51	63.901,79
16	16	HABITAÇÃO	116.000,00	12.341,05	0,00	0,00	0,00	3.657,00	3.657,00	3.657,00	8.724,05
16	481	HABITAÇÃO RURAL	25.000,00	2.800,00	0,00	0,00	0,00	0,00	0,00	0,00	2.800,00
16	482	HABITAÇÃO URBANA	91.000,00	9.541,05	0,00	0,00	0,00	3.657,00	3.657,00	3.657,00	5.924,05
17	17	SANEAMENTO	1.551.803,36	1.991.699,01	-197.246,20	280.964,45	202.373,26	971.619,40	920.175,37	881.739,73	1.099.879,61
17	511	SANEAMENTO BÁSICO RURAL	41.807,50	483.701,15	-413.173,22	14.793,85	14.296,16	38.531,52	38.531,52	37.817,57	445.169,63
17	512	SANEAMENTO BÁSICO URBANO	1.509.995,86	1.507.987,86	215.924,02	266.210,60	268.277,04	893.297,88	891.643,85	843.922,16	614.709,96
18	18	GESTÃO AMBIENTAL	1.453.004,82	2.024.123,02	-146.036,33	175.811,37	193.289,52	1.104.426,64	775.441,59	753.451,53	919.699,38
18	512	SANEAMENTO BÁSICO URBANO	10.000,00	0,00	0,00	0,00	0,00	0,00	0,00	0,00	0,00
18	541	PRESERVAÇÃO E CONSERVAÇÃO AMBIENTAL	571.052,00	816.175,20	0,00	0,00	290,00	271.578,26	290,00	290,00	543.698,94
18	542	CONTROLE AMBIENTAL	858.862,82	1.178.947,82	-146.036,33	167.238,95	184.429,10	821.419,82	764.563,14	744.560,11	357.528,00
18	544	RECURSOS HÍDRICOS	30.000,00	30.000,00	0,00	8.571,42	8.571,42	11.428,56	8.571,42	8.571,42	18.571,44
20	20	AGRICULTURA	186.000,00	100.012,32	-431,20	15.202,32	15.644,48	183.476,33	93.476,33	83.435,03	5.539,99
20	601	PROMOÇÃO DA PRODUÇÃO VEGETAL	3.000,00	5.240,10	-602,50	171,22	408,25	2.077,79	2.077,79	2.077,79	3.162,31
20	602	PROMOÇÃO DA PRODUÇÃO ANIMAL	10.000,00	1.494,56	0,00	0,00	0,00	0,00	0,00	0,00	1.494,56
20	605	ABASTECIMENTO	2.000,00	2.337,66	171,30	171,30	176,20	2.238,54	2.238,54	2.197,24	99,12
20	606	EXTENSAO RURAL	91.000,00	91.000,00	0,00	14.860,00	14.860,00	89.160,00	89.160,00	89.160,00	1.840,00
22	22	INDÚSTRIA	49.077,20	48.000,00	0,00	16.000,00	13.000,00	48.000,00	48.000,00	44.000,00	0,00
22	661	PROMOÇÃO INDUSTRIAL	49.077,20	48.000,00	0,00	16.000,00	12.000,00	48.000,00	48.000,00	44.000,00	0,00
23	23	COMÉRCIO E SERVIÇOS	677.738,31	682.250,31	12.886,16	75.842,24	79.290,98	540.137,45	639.999,35	639.590,38	23.112,88
23	681	PROMOÇÃO COMERCIAL	343.813,31	343.813,31	0,00	62.511,56	62.511,56	343.813,31	343.813,31	343.813,31	0,00
23	685	TURISMO	333.925,00	318.437,00	12.886,16	13.330,68	16.775,12	266.324,12	296.777,04	295.777,04	22.112,88
24	24	COMUNICAÇÕES	7.300,00	925,00	0,00	0,00	0,00	205,09	205,09	205,09	394,91
24	722	TELECOMUNICAÇÕES	7.300,00	925,00	0,00	0,00	0,00	205,09	205,09	205,09	394,91
25	25	ENERGIA	842.595,50	1.042.872,05	228.793,43	279.607,94	196.506,73	967.455,05	813.804,11	751.838,99	75.181,69
25	732	ENERGIA ELÉTRICA	842.595,50	1.042.872,05	228.793,43	279.607,94	196.506,73	967.455,05	813.804,11	751.838,99	75.181,69

Handwritten signature and initials


Cód. Função	Cód. Subf.	Despesas / Subfunções	Dotação Anual		Bimestre			Acumulado			Saldo a Empenhar
			Inicial	Atualizado	Empenhado	Liquidado	Pago	Empenhado	Liquidado	Pago	
24		TRANSPORTE	1.036.838,64	1.138.865,36	60.715,66	141.518,97	156.779,25	734.392,90	713.737,35	404.572,46	
25	782	TRANSPORTE RODOVIÁRIO	1.036.838,64	1.138.865,36	60.715,66	141.518,97	156.779,25	734.392,90	713.737,35	404.572,46	
27		DESPORTO E LAZER	1.334.270,18	1.372.343,56	67.682,92	141.890,82	166.209,04	816.488,68	816.948,35	562.674,88	
27	812	DESPORTO COMUNITARIO	1.316.770,15	1.364.103,56	67.219,62	151.527,42	165.228,34	816.836,66	816.116,35	547.266,88	
27	813	LAZER	17.600,00	8.240,00	463,40	463,40	1.032,00	2.892,00	2.892,00	5.408,00	
28		ENCARGOS ESPECIAIS	2.161.334,00	2.418.170,80	287.489,46	516.202,60	517.238,08	2.376.222,21	2.376.222,21	41.946,93	
28	843	SERVIÇO DA DÍVIDA INTERNA	508.850,00	508.850,00	6.353,49	80.704,12	80.704,12	493.398,90	493.398,90	15.451,10	
28	845	TRANSFERÊNCIAS	550.000,00	556.100,00	16.115,49	116.383,35	116.383,35	556.095,41	556.095,41	3,59	
28	846	OUTROS ENCARGOS ESPECIAIS	1.102.484,00	1.353.220,80	267.706,45	319.615,13	320.150,61	1.326.726,90	1.326.726,90	28.483,90	
		TOTAL POR ORÇAO	95.484.954,66	81.506.950,75	8.768.856,91	10.034.645,85	10.324.691,50	49.768.042,53	47.240.341,83	11.720.908,27	


Reserva de Contingência


02 PREFEITURA MUNICIPAL

Cód. Função	Cód. Subf.	Despesas / Subfunções	Dotação Anual		Bimestre			Acumulado			Saldo a Empenhar
			Inicial	Atualizado	Empenhado	Liquidado	Pago	Empenhado	Liquidado	Pago	
98		RESERVA DE CONTINGENCIA	20.000,00	20.000,00	0,00	0,00	0,00	0,00	0,00	0,00	
98	998	RESERVA DE CONTINGENCIA	20.000,00	20.000,00	0,00	0,00	0,00	0,00	0,00	0,00	
		TOTAL POR ORÇAO	20.000,00	20.000,00	0,00	0,00	0,00	0,00	0,00	0,00	
		TOTAL GERAL	56.856.864,66	62.482.080,75	6.803.713,55	10.187.256,95	10.386.146,34	50.637.608,20	48.431.314,58	48.074.418,15	11.864.447,85

4.20.002


Evaldo Ribeiro de Barros
 Prefeito Municipal
 Matrícula: 8911


Tatiana Vieira Ribeiro
 Chefe dos Serviços de Contabilidade
 CRC-MG: 118520/O-4


Rafael Cesar da Costa
 Controlador Interno
 Matrícula: 07454

CRC 41.854.448,35