



Prefeitura Municipal de Itanhandu
Estado de Minas Gerais
LRF - Demonstrativo das Despesas por Função e SubFunção
(Artigo 52, Inciso II, alínea "c" da LC. 101/00)

Período: 5º Bimestre

PUBLICADO NO QUADRO DE
AVISOS DO PAÇO MUNICIPAL DE
ITANHANDU EM
26/11/19
Tahiana R. Ribeiro
Secretaria Municipal de Administração

Itanhandu, 26 de Novembro de 2019
Chefe dos Serviços de Contabilidade
CRC-MG: 118520/O-4

Geral

01 - CÂMARA MUNICIPAL

Cód. Função	Cód. SubF.	Despesas Funções / Subfunções	Dotação Anual		Bimestre				Acumulado				Saldo a Empenhar
			Inicial	Atualizado	Empenhado	Anulado	Liquidado	Pago	Empenhado	Anulado	Liquidado	Pago	
01		LEGISLATIVA	1.343.100,00	1.323.100,00	61.518,07	0,00	135.946,84	135.981,80	834.804,03	0,00	631.453,56	622.589,63	486.295,97
01	031	LEGISLATIVA	1.343.100,00	1.323.100,00	61.518,07	0,00	135.946,84	135.981,80	834.804,03	0,00	631.453,56	622.589,63	486.295,97
		TOTAL POR ORÇÃO	1.343.100,00	1.323.100,00	61.518,07	0,00	135.946,84	135.981,80	834.804,03	0,00	631.453,56	622.589,63	486.295,97

02 - PREFEITURA MUNICIPAL

Cód. Função	Cód. SubF.	Despesas Funções / Subfunções	Dotação Anual		Bimestre				Acumulado				Saldo a Empenhar
			Inicial	Atualizado	Empenhado	Anulado	Liquidado	Pago	Empenhado	Anulado	Liquidado	Pago	
03		ESSENCIAL A JUSTIÇA	0,00	21.927,38	8.552,83	308,48	6.209,13	5.279,24	8.552,83	308,48	6.209,13	5.279,24	13.683,03
03	062	DEFESA DO INTERESSE PÚBLICO NO PROCESSO JUDICIÁRIO	0,00	21.927,38	8.552,83	308,48	6.209,13	5.279,24	8.552,83	308,48	6.209,13	5.279,24	13.683,03
04		ADMINISTRAÇÃO	4.358.513,74	4.268.591,89	660.930,23	28.331,54	548.282,80	603.860,21	3.911.220,84	660.131,58	3.063.241,63	2.863.404,96	957.602,93
04	122	ADMINISTRAÇÃO GERAL	3.305.277,79	3.130.126,02	508.681,67	64.907,26	505.521,56	485.964,54	2.988.533,85	525.587,24	2.311.469,76	2.228.987,35	667.179,41
04	123	ADMINISTRAÇÃO FINANCEIRA	583.559,12	588.807,34	91.590,94	5.374,00	82.146,50	80.990,37	471.751,89	63.220,06	404.461,39	396.270,78	180.075,51
04	124	CONTROLE INTERNO	28.421,05	28.421,05	9.352,86	815,49	8.537,37	8.347,87	31.334,86	6.203,31	25.131,55	24.565,92	4.289,50
04	128	FORMAÇÃO DE RECURSOS HUMANOS	246.614,67	241.761,84	25.259,94	3.129,42	25.130,52	22.650,55	236.993,27	40.617,13	187.876,14	183.715,88	45.385,70
04	129	ADMINISTRAÇÃO DE RECEITAS	193.641,11	219.775,44	26.047,63	6.115,77	20.948,82	25.996,88	182.606,97	24.503,44	134.502,79	131.843,85	60.671,91
06		SEGURANÇA PÚBLICA	89.000,00	86.671,38	16.268,02	1.327,08	13.208,70	11.465,26	143.513,08	62.589,75	60.261,23	58.866,61	5.748,05
06	181	POLICIAMENTO	89.000,00	86.671,38	16.268,02	1.327,08	13.208,70	11.465,26	143.513,08	62.589,75	60.261,23	58.866,61	5.748,05
08		ASSISTÊNCIA SOCIAL	1.395.326,66	1.427.296,50	113.981,84	14.887,97	352.456,11	275.741,65	1.225.586,64	112.906,46	764.884,71	773.703,33	564.619,32
08	122	ADMINISTRAÇÃO GERAL	9.000,00	144.900,00	0,00	0,00	135.900,00	135.900,00	277.650,00	135.900,00	141.750,00	141.750,00	3.150,00
08	241	ASSISTÊNCIA AO IDOSO	166.927,29	166.927,29	0,00	0,00	27.823,58	27.823,58	166.927,29	0,00	138.104,52	139.104,52	0,00
08	242	ASSISTÊNCIA AO PORTADOR DE DEFICIÊNCIA	93.555,60	93.555,60	0,00	0,00	15.592,60	7.798,30	93.555,60	0,00	70.166,70	62.870,40	0,00
08	243	ASSISTÊNCIA A CRIANÇA E AO ADOLESCENTE	191.660,90	185.928,29	28.584,90	4.020,32	23.439,51	23.422,98	171.021,79	47.183,08	110.888,85	106.580,43	82.086,50
08	244	ASSISTÊNCIA COMUNITÁRIA	994.185,76	885.965,38	83.287,04	10.837,65	79.899,42	80.798,79	516.430,98	129.845,40	382.944,64	319.902,08	499.396,82
10		SAÚDE	26.539.800,59	28.522.601,24	3.401.716,77	274.411,28	4.567.273,78	3.912.967,04	22.340.241,13	1.509.962,79	16.312.853,63	17.815.703,26	7.782.362,94
10	122	ADMINISTRAÇÃO GERAL	66.000,00	131.871,70	0,00	0,00	0,00	0,00	117.987,08	0,00	23.454,00	23.454,00	13.904,62
10	301	ATENÇÃO BÁSICA	5.683.907,33	6.947.316,10	1.225.437,87	139.535,11	1.030.806,56	1.019.975,15	4.982.636,72	585.982,81	4.203.235,72	4.115.349,89	2.550.644,19
10	302	ASSISTÊNCIA HOSPITALAR AMBULATORIAL	19.009.460,12	19.639.939,00	1.890.380,89	104.072,56	3.261.121,90	2.660.855,56	15.924.161,99	815.187,41	13.046.820,25	12.409.240,81	4.530.964,42
10	303	SUORTE PROFILÁTICO E TERAPÊUTICO	923.244,71	1.056.385,00	174.164,40	10.048,93	192.066,87	180.208,85	641.385,41	41.465,17	552.173,07	498.450,70	456.484,76

Carvalho *Rec.*

Cód. Função	Cód. SubF.	Despesas Funções / Subfunções	Dotação Anual		Bimestre				Acumulado				Saldo a Empenhar
			Inicial	Atualizado	Empenhado	Anulado	Liquidado	Pago	Empenhado	Anulado	Liquidado	Pago	
10	304	VIGILÂNCIA SANITÁRIA	231.611,64	280.331,38	30.427,84	7.650,91	18.075,92	17.942,56	187.305,16	46.068,67	128.220,31	127.875,20	118.095,09
10	305	VIGILÂNCIA EPIDEMIOLÓGICA	373.798,28	412.777,35	88.384,07	9.728,72	55.536,59	54.568,72	415.324,86	98.716,34	308.671,56	308.304,66	88.168,83
10	306	ALIMENTAÇÃO E NUTRIÇÃO	74.978,75	73.978,75	12.920,00	3.374,06	9.545,94	9.536,18	71.439,81	22.562,19	48.877,72	46.028,00	25.101,03
12		EDUCAÇÃO	9.424.707,92	10.058.906,97	1.578.619,34	276.687,42	1.321.289,29	1.307.062,93	8.038.765,84	1.372.386,89	6.591.633,02	6.446.636,22	3.229.526,33
12	122	ADMINISTRAÇÃO GERAL	547.460,88	573.340,88	74.888,26	12.668,45	59.382,78	58.507,67	521.479,84	185.022,21	325.142,71	318.720,91	238.883,25
12	306	ALIMENTAÇÃO E NUTRIÇÃO	293.861,78	354.858,29	97.179,00	7.825,75	52.340,15	50.312,58	807.813,78	13.359,15	239.593,84	210.907,92	60.403,68
12	301	ENSINO FUNDAMENTAL	3.653.160,84	4.598.438,82	670.004,82	112.208,78	567.421,73	567.876,81	4.152.586,82	956.370,83	3.082.846,51	3.041.072,97	1.372.240,38
12	303	ENSINO PROFISSIONAL	138.962,98	133.962,98	0,00	0,00	23.588,72	23.538,72	129.462,98	0,00	105.924,24	105.924,24	4.500,00
12	364	ENSINO SUPERIOR	161.500,00	111.500,00	0,00	0,00	15.465,00	15.465,00	85.131,00	758,00	53.553,00	53.553,00	27.125,00
12	365	EDUCAÇÃO INFANTIL	4.117.224,89	4.133.769,53	716.747,46	137.797,95	587.286,89	564.919,53	3.429.641,83	772.508,30	2.606.473,82	2.549.183,71	1.476.836,20
12	366	EDUCAÇÃO DE JOVENS E ADULTOS I	78.585,03	78.585,03	17.000,00	5.166,49	11.893,51	11.823,00	89.571,30	44.369,40	45.201,90	44.176,67	33.383,13
12	367	EDUCAÇÃO ESPECIAL	139.451,44	139.451,44	0,00	0,00	24.619,44	24.619,44	123.067,20	0,00	123.097,20	123.097,20	16.354,24
13		CULTURA	606.408,64	644.408,64	28.912,88	10.839,44	56.823,27	62.535,74	527.741,44	57.730,38	442.835,07	436.344,14	144.337,87
13	391	PATRIMÔNIO HISTÓRICO, ARTÍSTICO E ARQUEOLÓGICO	202.000,00	202.000,00	0,00	420,00	580,00	0,00	118.800,14	4.340,00	112.887,29	112.307,29	87.539,86
13	392	DIFUSÃO CULTURAL	404.408,64	402.408,64	28.912,88	10.219,44	56.343,27	62.535,74	408.941,31	63.390,38	329.647,78	324.036,95	56.857,71
15		URBANISMO	3.728.912,08	4.088.179,87	574.134,22	118.112,00	618.019,39	621.877,23	3.348.344,20	564.394,10	2.775.874,32	2.681.482,03	794.325,17
15	451	INFRA-ESTRUTURA URBANA	1.372.924,94	1.672.093,31	194.183,18	52.303,89	224.928,11	245.443,07	1.465.516,04	224.303,87	904.928,06	865.239,45	400.841,24
15	452	SERVIÇOS URBANOS	2.355.987,05	2.413.086,56	379.971,04	65.808,11	393.091,48	376.234,22	2.352.829,16	330.187,13	1.868.143,26	1.816.242,58	390.444,53
16		HABITAÇÃO	116.000,00	81.000,00	0,00	0,00	0,00	0,00	3.657,00	0,00	3.657,00	3.657,00	87.224,05
16	481	HABITAÇÃO RURAL	25.000,00	11.800,00	0,00	0,00	0,00	0,00	0,00	0,00	0,00	0,00	11.800,00
16	482	HABITAÇÃO URBANA	91.000,00	49.581,05	0,00	0,00	0,00	0,00	3.657,00	0,00	3.657,00	3.657,00	45.924,05
17		SANEAMENTO	851.849,36	1.042.227,81	123.249,82	21.254,49	126.068,63	143.944,23	1.268.332,35	137.264,75	639.180,91	649.166,53	813.183,44
17	511	SANEAMENTO BÁSICO RURAL	41.807,50	477.731,15	156,00	0,00	1.654,16	5.191,60	460.272,14	8.567,40	23.747,67	23.521,41	26.026,41
17	512	SANEAMENTO BÁSICO URBANO	1.509.995,86	1.464.495,86	123.093,82	21.254,49	124.434,52	138.752,63	808.060,21	128.698,35	615.433,25	575.645,12	787.132,00
18		GESTÃO AMBIENTAL	469.904,82	2.078.875,82	404.339,39	58.183,49	113.442,66	89.347,07	1.494.891,44	244.426,46	597.633,19	580.181,81	328.410,05
18	512	SANEAMENTO BÁSICO URBANO	10.000,00	10.000,00	0,00	0,00	0,00	0,00	0,00	0,00	0,00	0,00	10.000,00
18	541	PRESERVAÇÃO E CONSERVAÇÃO AMBIENTAL	571.052,90	930.727,20	290,00	0,00	290,00	0,00	271.578,28	0,00	290,00	0,00	658.148,84
18	542	CONTROLE AMBIENTAL	858.852,82	1.108.147,82	372.621,39	38.183,51	113.152,66	89.347,07	1.191.884,62	224.426,47	597.343,19	560.161,01	140.689,87
18	544	RECURSOS HÍDRICOS	30.000,00	30.000,00	31.428,54	19.999,98	0,00	0,00	31.428,54	19.999,98	0,00	0,00	16.571,44
20		AGRICULTURA	106.800,00	110.812,82	3.116,88	1.691,78	16.144,71	15.361,46	99.877,83	5.970,30	78.273,81	77.990,68	16.904,76
20	601	PROMOÇÃO DA PRODUÇÃO VEGETAL	3.000,00	11.040,10	3.070,40	1.681,76	1.118,61	881,58	8.433,84	5.753,55	1.906,57	1.669,54	8.359,81
20	602	PROMOÇÃO DA PRODUÇÃO ANIMAL	10.000,00	6.434,58	0,00	0,00	0,00	0,00	0,00	0,00	0,00	0,00	8.434,56
20	605	ABASTECIMENTO	2.000,00	2.337,58	48,20	0,00	166,10	119,90	2.283,99	218,75	2.067,24	2.021,04	270,42
20	606	EXTENSÃO RURAL	91.000,00	91.000,00	0,00	0,00	14.860,00	14.860,00	89.160,00	0,00	74.300,00	74.300,00	1.840,00
22		INDÚSTRIA	49.077,20	49.000,00	0,00	0,00	4.000,00	4.000,00	48.000,00	0,00	32.000,00	32.000,00	0,00
22	601	PROMOÇÃO INDUSTRIAL	49.077,20	49.000,00	0,00	0,00	4.000,00	4.000,00	48.000,00	0,00	32.000,00	32.000,00	0,00
23		COMÉRCIO E SERVIÇOS	677.738,31	699.738,31	7.038,04	94,76	68.536,94	55.206,39	694.076,13	66.883,25	663.743,11	660.303,67	32.467,04
23	691	PROMOÇÃO COMERCIAL	343.813,31	343.813,31	0,00	0,00	62.511,50	62.511,50	343.813,31	0,00	281.301,75	281.301,75	0,00
23	695	TURISMO	333.925,00	315.925,00	7.038,04	94,76	6.025,44	3.694,84	350.262,82	66.883,26	282.441,36	279.001,92	32.467,04
24		COMUNICAÇÕES	7.300,00	300,00	0,00	0,00	0,00	0,00	205,09	0,00	205,09	205,09	94,91
24	722	TELECOMUNICAÇÕES	7.300,00	300,00	0,00	0,00	0,00	0,00	205,09	0,00	205,09	205,09	94,91
26		ENERGIA	342.595,50	1.042.973,75	144.336,11	0,00	120.538,87	129.122,31	802.805,18	64.120,53	533.198,17	525.142,17	304.288,12
26	752	ENERGIA ELÉTRICA	342.595,50	1.042.973,75	144.336,11	0,00	120.538,87	129.122,31	802.805,18	64.120,53	533.198,17	525.142,17	304.288,12

T. V. A. D. Rec. (S)

Cód. Função	Cód. SubF.	Despesas Funções / Subfunções	Dotação Anual		Bimestre				Acumulado				Saldo a Empenhar
			Inicial	Atualizado	Empenhado	Anulado	Liquidado	Pago	Empenhado	Anulado	Liquidado	Pago	
25		TRANSPORTE	1.036.956,64	1.113.800,47	122.839,12	63.626,73	118.807,72	92.024,51	904.957,64	231.280,30	592.763,63	557.958,10	440.123,13
26	782	TRANSPORTE RODOVIÁRIO	1.036.956,64	1.113.800,47	122.839,12	63.626,73	118.807,72	92.024,51	904.957,64	231.280,30	592.763,63	557.958,10	440.123,13
27		DESPORTO E LAZER	1.334.370,15	1.328.920,15	83.342,67	15.639,42	140.810,36	132.549,53	825.333,87	73.349,11	667.224,44	652.688,01	576.834,39
27	812	DESPORTO COMUNITÁRIO	1.316.770,15	1.320.580,15	83.374,07	13.883,42	140.242,26	132.549,53	821.009,27	71.392,11	664.855,84	650.888,01	570.962,99
27	813	LAZER	17.600,00	8.240,00	568,60	1.956,00	568,60	0,00	4.324,60	1.956,00	2.368,60	1.800,00	5.871,40
28		ENCARGOS ESPECIAIS	2.161.234,00	2.363.393,36	384.724,89	3.788,70	325.699,80	325.163,12	2.107.538,04	28.785,06	1.699.519,51	1.658.964,13	283.632,60
28	843	SERVIÇO DA DÍVIDA INTERNA	508.850,00	508.850,00	735,28	0,00	81.445,46	81.445,46	499.752,39	0,00	412.694,78	412.694,78	8.097,61
28	845	TRANSFERÊNCIAS	550.000,00	550.000,00	184.441,43	0,00	80.112,74	80.112,74	539.980,92	0,00	439.713,06	439.713,06	10.019,08
28	846	OUTROS ENCARGOS ESPECIAIS	1.102.484,00	1.304.543,36	199.547,38	8.788,70	164.141,40	163.605,92	1.067.805,53	28.785,06	1.007.111,77	1.006.576,29	265.522,91
		TOTAL POR ORÇÃO	66.494.554,69	69.653.005,16	7.632.102,32	933.954,97	8.847.310,62	7.795.918,94	49.091.601,63	6.092.315,41	37.812.354,01	36.305.880,18	18.833.819,63

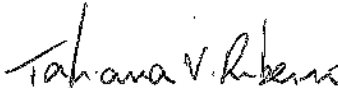
Reserva de Contingência


02 - PREFEITURA MUNICIPAL

Cód. Função	Cód. SubF.	Despesas Funções / Subfunções	Dotação Anual		Bimestre				Acumulado				Saldo a Empenhar
			Inicial	Atualizado	Empenhado	Anulado	Liquidado	Pago	Empenhado	Anulado	Liquidado	Pago	
99		RESERVA DE CONTINGENCIA	20.000,00	20.000,00	0,00	0,00	0,00	0,00	0,00	0,00	0,00	0,00	0,00
99	999	RESERVA DE CONTINGENCIA	20.000,00	20.000,00	0,00	0,00	0,00	0,00	0,00	0,00	0,00	0,00	0,00
		TOTAL POR ORÇÃO	20.000,00	20.000,00	0,00	0,00	0,00	0,00	0,00	0,00	0,00	0,00	0,00
		TOTAL GERAL	66.494.554,69	61.136.105,15	7.632.102,32	933.954,97	8.847.310,62	7.795.918,94	49.091.601,63	6.092.315,41	37.812.354,01	36.305.880,18	17.343.215,68

	Nome	CPF	CRC
Prefeito	Evaldo Ribeiro de Barros	581.261.048-72	
Contador	Tatiana Vieira Ribeiro	042.630.926-00	MG118520/O-4
Controlador Interno	Rafael Cesar da Costa	071.077.796-56	


Evaldo Ribeiro de Barros
 Prefeito Municipal
 Matrícula: 8911


Tatiana Vieira Ribeiro
 Chefe dos Serviços de Contabilidade
 CRC-MG: 118520/O-4


Rafael Cesar da Costa
 Controlador interno
 Matrícula: 07454



Prefeitura Municipal de Itanhandu

Estado de Minas Gerais

LRF - Demonstrativo das Despesas por Função e SubFunção

(Artigo 52, Inciso II, alínea "c" da LC. 101/00)

Período: 5º Bimestre

PUBLICADO NO QUADRO DE
AVISOS DO PAÇO MUNICIPAL DE
ITANHANDU EM

26/12/19

Tatiana V. Ribeiro
Secretaria Municipal de Administração

Chefe dos Serviços de Contabilidade
CRC-MG: 118520/O-4.

Geral

01 - CÂMARA MUNICIPAL

Cód. Função	Cód. SubF.	Despesas Funções / Subfunções	Dotação Anual		Bimestre			Acumulado			Saldo a Empenhar
			Inicial	Atualizado	Empenhado	Liquidado	Pago	Empenhado	Liquidado	Pago	
01		LEGISLATIVA	1.343.100,00	1.323.100,00	61.518,07	135.948,94	135.981,80	834.804,03	631.453,59	622.589,63	488.295,97
01	001	LEGISLATIVA	1.343.100,00	1.323.100,00	61.518,07	135.948,94	135.981,80	834.804,03	631.453,59	622.589,63	488.295,97
		TOTAL POR ORÇAO	1.343.100,00	1.323.100,00	61.518,07	135.948,94	135.981,80	834.804,03	631.453,59	622.589,63	488.295,97

02 - PREFEITURA MUNICIPAL

Cód. Função	Cód. SubF.	Despesas Funções / Subfunções	Dotação Anual		Bimestre			Acumulado			Saldo a Empenhar
			Inicial	Atualizado	Empenhado	Liquidado	Pago	Empenhado	Liquidado	Pago	
03		ESSENCIAL A JUSTICA	0,00	21.927,38	8.244,35	6.209,13	5.279,24	8.244,35	6.209,13	5.279,24	13.683,03
03	062	DEFESA DO INTRESSE PÚBLICO NO PROCESSO JUDICIÁRIO	0,00	21.927,38	8.244,35	6.209,13	5.279,24	8.244,35	6.209,13	5.279,24	13.683,03
04		ADMINISTRAÇÃO	4.358.613,74	4.286.681,69	580.591,30	648.282,80	603.950,21	3.251.889,80	3.063.241,63	2.963.404,96	957.802,03
04	122	ADMINISTRAÇÃO GERAL	3.305.277,79	3.130.126,02	443.774,41	505.521,59	465.964,54	2.462.946,61	2.311.489,76	2.228.987,35	667.179,41
04	123	ADMINISTRAÇÃO FINANCEIRA	583.559,12	588.607,34	86.216,94	82.146,50	80.990,37	408.531,83	404.461,39	396.270,78	180.075,51
04	124	CONTROLE INTERNO	29.421,05	29.421,05	8.537,37	8.537,37	8.347,87	25.131,55	25.131,55	24.585,92	4.289,50
04	128	FORMAÇÃO DE RECURSOS HUMANOS	248.614,87	241.761,84	22.130,52	25.130,52	22.650,55	196.376,14	187.676,14	183.718,98	45.385,70
04	129	ADMINISTRAÇÃO DE RECEITAS	193.641,11	218.775,44	19.932,06	26.948,82	25.986,88	158.103,53	134.502,79	131.843,95	60.671,91
06		SEGURANÇA PÚBLICA	89.000,00	86.671,38	14.940,94	13.208,70	11.465,28	80.923,33	60.261,23	56.866,61	6.748,05
06	181	POLICIAMENTO	89.000,00	86.671,38	14.940,94	13.208,70	11.465,28	80.923,33	60.261,23	56.866,61	5.748,05
08		ASSISTÊNCIA SOCIAL	1.385.328,55	1.477.286,50	97.623,97	282.455,11	276.741,83	912.677,18	793.854,71	771.707,43	564.619,32
08	122	ADMINISTRAÇÃO GERAL	9.000,00	144.900,00	0,00	135.900,00	135.900,00	141.750,00	141.750,00	141.750,00	3.150,00
08	241	ASSISTÊNCIA AO IDOSO	166.927,29	166.927,29	0,00	27.823,58	27.823,58	168.927,29	139.104,52	139.104,52	0,00
08	242	ASSISTÊNCIA AO PORTADOR DE DEFICIÊNCIA	93.555,60	93.555,60	0,00	15.592,60	7.796,30	93.555,60	70.166,70	62.370,40	0,00
08	243	ASSISTÊNCIA A CRIANÇA E AO ADOLESCENTE	191.860,90	185.928,23	24.574,58	23.439,51	23.422,98	123.858,73	110.888,85	108.580,43	62.069,50
08	244	ASSISTÊNCIA COMUNITÁRIA	934.185,76	885.985,38	72.449,39	79.699,42	80.798,79	366.585,56	332.944,64	319.902,08	499.399,82
10		SAÚDE	26.539.080,83	28.522.601,28	3.127.304,48	4.567.273,78	3.612.987,03	20.730.238,34	18.312.863,83	17.515.703,26	7.792.362,94
10	122	ADMINISTRAÇÃO GERAL	68.000,00	131.871,70	0,00	0,00	0,00	117.967,08	23.454,00	23.454,00	13.904,62
10	301	ATENÇÃO BÁSICA	5.863.907,33	6.947.318,10	1.085.902,76	1.030.896,56	1.019.975,15	4.396.673,91	4.203.236,72	4.115.349,89	2.550.644,19
10	302	ASSISTÊNCIA HOSPITALAR AMBULATORIAL	19.003.460,12	19.639.939,00	1.788.308,13	3.261.121,90	2.680.855,56	15.108.974,58	13.046.920,25	12.409.240,81	4.530.964,42
10	303	SUORTE PROFILÁTICO E TERAPÊUTICO	923.244,71	1.056.385,00	164.114,47	192.096,87	160.208,86	599.900,24	552.173,07	488.460,70	466.484,76

Tatiana V. Ribeiro

Cód. Função	Cód. SubF.	Despesas Funções / Subfunções	Dotação Anual		Bimestre			Acumulado			Saldo a Empenhar
			Inicial	Atualizado	Empenhado	Liquidado	Pago	Empenhado	Liquidado	Pago	
10	304	VIGILÂNCIA SANITÁRIA	231.611,64	280.331,38	22.776,93	18.075,92	17.842,56	141.236,29	129.220,31	127.875,20	119.095,09
10	305	VIGILÂNCIA EPIDEMIOLÓGICA	373.798,28	412.777,35	58.656,25	55.536,59	54.566,72	316.608,52	308.971,56	303.304,66	96.168,83
10	306	ALIMENTAÇÃO E NUTRIÇÃO	74.978,75	73.978,75	9.545,94	9.545,94	9.536,16	48.877,72	48.877,72	48.028,00	25.101,03
12		EDUCAÇÃO	9.424.707,92	10.065.906,87	1.289.931,92	1.321.868,20	1.307.082,93	6.866.380,64	6.591.833,02	6.446.638,22	3.229.526,33
12	122	ADMINISTRAÇÃO GERAL	547.460,88	575.340,88	61.999,81	59.382,76	58.507,67	336.457,63	325.142,71	318.720,91	238.883,25
12	306	ALIMENTAÇÃO E NUTRIÇÃO	293.361,76	354.858,29	89.353,25	52.340,15	50.312,56	294.454,61	239.593,64	210.907,52	60.403,68
12	361	ENSINO FUNDAMENTAL	3.953.160,94	4.588.438,82	557.795,84	567.421,73	557.878,81	3.196.197,99	3.092.846,51	3.041.072,97	1.372.240,63
12	363	ENSINO PROFISSIONAL	133.962,98	193.962,98	0,00	23.538,72	23.538,72	129.462,98	105.924,24	105.924,24	4.500,00
12	364	ENSINO SUPERIOR	161.500,00	111.500,00	0,00	15.465,00	15.465,00	84.375,00	53.563,00	53.563,00	27.125,00
12	365	EDUCAÇÃO INFANTIL	4.117.224,89	4.133.769,53	578.949,51	567.286,89	564.919,53	2.657.133,33	2.606.473,82	2.549.183,71	1.478.638,20
12	366	EDUCAÇÃO DE JOVENS E ADULTOS I	78.585,03	78.585,03	11.833,51	11.833,51	11.623,00	45.201,90	45.201,90	44.176,67	33.383,13
12	367	EDUCAÇÃO ESPECIAL	139.451,44	139.451,44	0,00	24.619,44	24.619,44	123.097,20	123.097,20	123.097,20	16.354,24
13		CULTURA	606.408,64	604.408,64	18.273,24	56.923,27	52.635,74	460.011,07	442.635,07	438.344,14	144.397,57
13	391	PATRIMÔNIO HISTÓRICO, ARTÍSTICO E ARQUEOLÓGICO	202.000,00	202.000,00	-420,00	580,00	0,00	114.460,14	112.887,29	112.307,29	87.539,86
13	392	DIFUSÃO CULTURAL	404.408,64	402.408,64	18.693,24	56.343,27	62.535,74	345.550,93	329.947,78	324.036,85	56.857,71
15		URBANISMO	3.728.912,00	4.085.178,87	456.022,22	618.019,69	621.677,29	3.293.854,10	2.773.071,32	2.681.482,03	791.325,77
15	451	INFRA-ESTRUTURA URBANA	1.372.924,94	1.672.093,31	141.859,29	224.928,11	245.443,07	1.271.212,07	904.928,06	865.239,45	400.681,24
15	452	SERVIÇOS URBANOS	2.355.987,06	2.413.086,56	314.162,93	393.091,48	376.234,22	2.022.642,03	1.868.143,26	1.816.242,58	390.444,53
16		HABITAÇÃO	116.800,00	81.581,05	0,00	0,00	0,00	3.657,00	3.657,00	3.657,00	57.724,03
16	481	HABITAÇÃO RURAL	25.000,00	11.800,00	0,00	0,00	0,00	0,00	0,00	0,00	11.800,00
16	482	HABITAÇÃO URBANA	91.000,00	49.581,05	0,00	0,00	0,00	3.657,00	3.657,00	3.657,00	45.924,03
17		SANEAMENTO	1.551.809,36	1.942.227,01	101.395,33	125.088,68	140.944,23	1.329.068,60	639.180,92	593.166,63	813.158,41
17	511	SANEAMENTO BÁSICO RURAL	41.807,50	477.731,15	158,00	1.654,16	5.191,60	451.704,74	23.747,67	23.521,41	26.026,41
17	512	SANEAMENTO BÁSICO URBANO	1.509.995,86	1.464.495,86	101.839,33	123.434,52	135.752,63	677.363,86	615.433,25	575.645,12	787.132,00
18		GESTÃO AMBIENTAL	1.469.304,32	2.078.875,02	346.156,44	113.442,66	89.347,07	1.260.454,97	597.633,19	560.161,01	828.410,05
18	512	SANEAMENTO BÁSICO URBANO	10.000,00	10.000,00	0,00	0,00	0,00	0,00	0,00	0,00	10.000,00
18	541	PRESERVAÇÃO E CONSERVAÇÃO AMBIENTAL	571.052,00	930.727,20	290,00	290,00	0,00	271.578,26	290,00	0,00	659.148,94
18	542	CONTROLE AMBIENTAL	858.852,82	1.108.147,82	334.437,88	113.152,66	89.347,07	967.458,15	597.343,19	560.161,01	140.689,67
18	544	RECURSOS HÍDRICOS	30.000,00	30.000,00	11.428,56	0,00	0,00	11.428,56	0,00	0,00	18.571,44
20		AGRICULTURA	106.000,00	110.812,32	1.334,84	18.144,71	15.851,48	93.907,63	78.273,61	72.990,88	18.804,73
20	601	PROMOÇÃO DA PRODUÇÃO VEGETAL	3.000,00	11.040,10	1.388,64	1.118,61	881,58	2.680,29	1.906,57	1.669,54	8.359,81
20	602	PROMOÇÃO DA PRODUÇÃO ANIMAL	10.000,00	6.434,56	0,00	0,00	0,00	0,00	0,00	0,00	6.434,56
20	605	ABASTECIMENTO	2.000,00	2.337,66	46,20	166,10	119,90	2.067,24	2.067,24	2.021,04	270,42
20	608	EXTENSÃO RURAL	91.000,00	91.000,00	0,00	14.860,00	14.860,00	89.160,00	74.300,00	74.300,00	1.840,00
22		INDÚSTRIA	49.077,20	48.000,00	0,00	4.000,00	4.000,00	48.000,00	32.000,00	32.000,00	0,00
22	661	PROMOÇÃO INDUSTRIAL	49.077,20	48.000,00	0,00	4.000,00	4.000,00	48.000,00	32.000,00	32.000,00	0,00
23		COMÉRCIO E SERVIÇOS	677.738,31	689.738,31	6.941,28	68.535,94	66.206,34	627.271,27	583.748,11	580.303,67	32.467,04
23	691	PROMOÇÃO COMERCIAL	343.813,31	343.813,31	0,00	62.511,50	62.511,50	343.813,31	281.301,75	281.301,75	0,00
23	695	TURISMO	333.925,00	315.925,00	6.941,28	6.024,44	3.694,84	283.457,96	282.446,36	279.001,92	32.467,04
24		COMUNICAÇÕES	7.300,00	300,00	0,00	0,00	0,00	205,09	205,09	205,09	94,91
24	722	TELECOMUNICAÇÕES	7.300,00	300,00	0,00	0,00	0,00	205,09	205,09	205,09	94,91
25		ENERGIA	842.595,50	1.042.973,75	144.636,11	120.539,87	129.122,31	738.676,63	533.198,17	525.142,17	304.258,12
25	752	ENERGIA ELÉTRICA	842.595,50	1.042.973,75	144.636,11	120.539,87	129.122,31	738.676,63	533.198,17	525.142,17	304.258,12

Cód. Função	Cód. SubF.	Despesas Funções / Subfunções	Dotação Anual		Bimestre			Acumulado			Saldo a Empenhar
			Inicial	Atualizado	Empenhado	Liquidado	Pago	Empenhado	Liquidado	Pago	
25		TRANSPORTE	1.036.958,64	1.113.800,47	59.212,39	118.807,72	92.024,51	673.677,34	592.763,93	557.958,10	440.123,13
26	782	TRANSPORTE RODOVIÁRIO	1.036.958,64	1.113.800,47	59.212,39	118.807,72	92.024,51	673.677,34	592.763,93	557.958,10	440.123,13
27		DESPORTO E LAZER	1.334.370,15	1.329.820,15	69.303,23	140.810,66	132.549,53	751.985,75	667.224,44	652.888,01	576.834,39
27	812	DESPORTO COMUNITÁRIO	1.316.770,15	1.320.580,15	69.690,65	140.242,26	132.549,53	749.617,16	664.855,84	650.888,01	570.962,99
27	813	LAZER	17.600,00	8.240,00	-1.387,40	568,60	0,00	2.368,60	2.368,60	1.800,00	5.871,40
28		ENCARGOS ESPECIAIS	2.181.334,00	2.383.383,36	360.936,39	325.689,60	325.154,12	2.076.753,76	1.859.519,61	1.858.984,13	264.639,60
28	843	SERVIÇO DA DÍVIDA INTERNA	508.850,00	508.850,00	735,28	81.445,48	81.445,46	499.752,39	412.694,78	412.694,78	9.097,61
28	845	TRANSFERÊNCIAS	550.000,00	550.000,00	184.441,43	80.112,74	80.112,74	539.980,92	439.713,06	439.713,06	10.019,08
28	846	OUTROS ENCARGOS ESPECIAIS	1.102.484,00	1.304.543,36	195.758,66	164.141,40	163.605,92	1.039.020,45	1.007.111,77	1.008.576,29	265.522,91
		TOTAL POR ORÇÃO	55.494.954,66	59.853.005,15	5.692.147,48	3.647.310,62	7.795.918,94	42.299.085,62	37.512.564,01	36.305.680,18	18.853.919,53

Reserva de Contingência


02 - PREFEITURA MUNICIPAL

Cód. Função	Cód. SubF.	Despesas Funções / Subfunções	Dotação Anual		Bimestre			Acumulado			Saldo a Empenhar
			Inicial	Atualizado	Empenhado	Liquidado	Pago	Empenhado	Liquidado	Pago	
99		RESERVA DE CONTINGENCIA	20.000,00	20.000,00	0,00	0,00	0,00	0,00	0,00	0,00	0,00
99	999	RESERVA DE CONTINGENCIA	20.000,00	20.000,00	0,00	0,00	0,00	0,00	0,00	0,00	0,00
		TOTAL POR ORÇÃO	20.000,00	20.000,00	0,00	0,00	0,00	0,00	0,00	0,00	0,00
		TOTAL GERAL	59.888.054,66	61.196.185,15	5.753.685,82	3.683.259,56	7.831.980,74	43.333.889,65	38.244.017,60	36.928.269,81	17.342.215,53

	Nome	CPF	CRC
Prefeito	Evaldo Ribeiro de Barros	581.261.048-72	
Contador	Tatiana Vieira Ribeiro	042.630.926-00	MG118520/O-4
Controle Interno	Rafael Cesar da Costa	071.077.796-56	


Evaldo Ribeiro de Barros
 Prefeito Municipal
 Matrícula: 8911


Tatiana Vieira Ribeiro
 Chefe dos Serviços de Contabilidade
 CRC-MG: 118520/O-4


Rafael Cesar da Costa
 Controlador Interno
 Matrícula: 07454