



**Prefeitura Municipal de Itanhandu**  
**Estado de Minas Gerais**  
**LRF - Demonstrativo das Despesas por Função e SubFunção**  
 (Artigo 52, Inciso II, alínea "c" da LC. 101/00)  
**Período: 4º Bimestre**

PUBLICADO NO QUADRO DE  
 AVISOS DO PAÇO MUNICIPAL DE  
 ITANHANDU EM  
19/10/2019  
*Tatiana V. Ribeiro*  
 Secretária Municipal de Administração

Tatiana Vieira Ribeiro  
 Chefe dos Serviços de Contabilidade  
 CRC-MG: 118520/O-4

**Geral**

**01 - CAMRA MUNICIPAL**

Cód. Função	Cód. SubF.	Despesas Funções / Subfunções	Dotação Anual		Bimestre				Acumulado				Saldo a Empenhar
			Inicial	Atualizado	Empenhado	Anulado	Liquidado	Pago	Empenhado	Anulado	Liquidado	Pago	
01		LEGISLATIVA	1.343.100,00	1.323.100,00	20.083,91	0,00	127.173,18	126.970,32	773.285,96	0,00	495.504,65	486.607,83	549.814,04
01	031	LEGISLATIVA	1.343.100,00	1.323.100,00	20.083,91	0,00	127.173,18	126.970,32	773.285,96	0,00	495.504,65	486.607,83	549.814,04
		TOTAL POR ORÇAO	1.343.100,00	1.323.100,00	20.083,91	0,00	127.173,18	126.970,32	773.285,96	0,00	495.504,65	486.607,83	549.814,04

**02 - PREFEITURA MUNICIPAL**

Cód. Função	Cód. SubF.	Despesas Funções / Subfunções	Dotação Anual		Bimestre				Acumulado				Saldo a Empenhar
			Inicial	Atualizado	Empenhado	Anulado	Liquidado	Pago	Empenhado	Anulado	Liquidado	Pago	
04		ADMINISTRAÇÃO	3.306.277,79	3.215.883,56	589.241,77	104.052,96	585.655,64	603.103,99	3.250.287,60	579.789,24	2.414.958,88	2.358.354,75	1.627.763,70
04	122	ADMINISTRAÇÃO GERAL	3.306.277,79	3.215.883,56	457.590,69	79.376,85	458.243,35	473.651,15	2.479.852,18	460.679,98	1.805.949,17	1.781.022,81	1.197.711,38
04	123	ADMINISTRAÇÃO FINANCEIRA	583.559,12	582.501,67	88.154,12	14.823,75	79.436,02	79.138,77	380.160,99	57.848,08	322.314,69	315.280,39	260.186,78
04	124	CONTROLE INTERNO	29.421,05	29.421,05	5.571,00	1.330,98	4.240,02	4.240,02	21.982,00	5.387,82	16.594,18	16.238,05	12.826,87
04	128	FORMAÇÃO DE RECURSOS HUMANOS	246.614,67	253.314,67	21.240,00	4.528,36	19.781,84	21.281,64	211.733,33	37.487,71	162.545,02	161.066,43	79.069,05
04	129	ADMINISTRAÇÃO DE RECEITAS	193.841,11	216.141,11	27.177,08	3.993,02	24.953,61	24.792,41	156.550,14	18.387,87	107.555,97	105.847,07	77.969,84
06		SEGURANÇA PÚBLICA	89.000,00	77.700,00	5.171,05	0,00	13.675,47	14.363,97	127.245,08	61.282,57	47.052,53	45.401,35	11.717,81
06	131	POLICIAMENTO	89.000,00	77.700,00	5.171,05	0,00	13.675,47	14.363,97	127.245,08	61.282,57	47.052,53	45.401,35	11.717,81
08		ASSISTÊNCIA SOCIAL	1.495.264,24	1.495.264,24	369.438,69	131.650,99	341.610,97	137.743,25	1.113.793,70	265.960,49	512.598,60	495.966,78	659.933,59
08	122	ADMINISTRAÇÃO GERAL	9.000,00	144.900,00	271.800,00	135.900,00	0,00	0,00	277.650,00	135.900,00	5.850,00	5.850,00	3.150,00
08	241	ASSISTÊNCIA AO IDOSO	166.927,29	166.927,29	0,00	0,00	27.823,58	27.823,58	166.927,29	0,00	111.280,94	111.280,94	0,00
08	242	ASSISTÊNCIA AO PORTADOR DE DEFICIÊNCIA	93.555,60	93.555,60	0,00	0,00	15.592,80	15.592,80	93.555,60	0,00	54.574,10	54.574,10	0,00
08	243	ASSISTÊNCIA A CRIANÇA E AO ADOLESCENTE	191.660,90	190.728,23	33.728,90	6.128,76	20.680,22	21.128,45	142.426,89	43.142,74	87.449,34	85.157,45	91.444,08
08	244	ASSISTÊNCIA COMUNITÁRIA	934.185,76	879.485,38	63.919,79	9.526,23	77.504,57	73.200,62	433.143,92	119.007,75	253.245,22	239.103,29	565.349,21
10		SAÚDE	26.639.089,83	28.311.136,25	4.495.264,24	287.402,48	3.895.365,75	3.007.638,23	16.938.486,36	1.336.551,50	13.746.679,28	13.002.735,23	10.708.202,42
10	122	ADMINISTRAÇÃO GERAL	68.000,00	148.000,00	94.513,08	0,00	0,00	0,00	117.967,05	0,00	23.454,00	23.454,00	30.032,92
10	301	ATENÇÃO BÁSICA	5.893.907,33	6.743.667,55	645.791,85	126.762,98	753.840,72	755.720,53	3.757.198,85	446.427,70	3.172.340,16	3.085.374,74	3.433.096,40
10	302	ASSISTÊNCIA HOSPITALAR AMBULATORIAL	19.003.400,12	19.621.123,23	3.332.390,22	185.438,06	2.031.561,72	2.644.329,84	14.033.781,30	711.114,85	9.785.798,35	9.748.385,25	6.298.456,78
10	303	SUORTE PROFILÁTICO E TERAPÊUTICO	923.244,71	1.062.279,34	131.695,90	9.498,38	119.801,81	124.922,61	467.201,01	31.415,24	360.076,20	339.241,84	826.493,57
10	304	VIGILÂNCIA SANITÁRIA	231.811,84	262.271,16	17.383,20	4.358,33	17.126,16	16.889,46	156.877,32	38.417,96	111.144,39	110.032,64	143.811,80
10	305	VIGILÂNCIA EPIDEMIOLÓGICA	373.798,26	388.826,25	60.510,07	7.810,31	53.763,66	56.284,31	346.939,89	88.987,82	253.434,97	248.735,94	140.673,98

*Tatiana V. Ribeiro*

Cód. Função	Cód. SubF.	Despesas Funções / Subfunções	Dotação Anual		Bimestre				Acumulado				Saldo a Empenhar
			Inicial	Atualizado	Empenhado	Anulado	Liquidado	Pago	Empenhado	Anulado	Liquidado	Pago	
			74.978,75	74.978,75	13.020,00	3.528,52	9.491,48	9.491,48	58.519,91	19.188,13	39.331,78	38.491,82	35.646,97
10	308	ALIMENTAÇÃO E NUTRIÇÃO	74.978,75	74.978,75	13.020,00	3.528,52	9.491,48	9.491,48	58.519,91	19.188,13	39.331,78	38.491,82	35.646,97
12		EDUCAÇÃO	6.424.707,92	10.058.906,97	568.627,99	244.751,28	1.377.485,09	1.854.954,99	2.268.417,19	1.685.432,47	5.269.904,82	5.129.573,29	4.629.436,26
12	122	ADMINISTRAÇÃO GERAL	547.460,88	540.840,88	70.537,60	10.725,07	61.084,83	61.254,00	446.791,58	172.333,76	265.758,95	260.213,04	266.193,05
12	308	ALIMENTAÇÃO E NUTRIÇÃO	293.381,76	304.658,29	48.156,48	172,75	65.682,57	72.177,92	210.634,76	5.533,40	187.293,49	160.594,98	99.756,93
12	361	ENSINO FUNDAMENTAL	3.953.160,84	4.579.541,79	749.619,50	93.064,48	655.687,78	955.304,60	3.482.564,20	844.162,05	2.525.424,78	2.483.186,16	1.941.139,84
12	363	ENSINO PROFISSIONAL	133.962,98	133.962,98	0,00	0,00	23.538,72	23.538,72	129.462,98	0,00	82.385,52	82.385,52	4.500,00
12	364	ENSINO SUPERIOR	161.500,00	161.500,00	0,00	0,00	14.335,50	14.385,50	65.191,00	756,00	38.088,00	38.088,00	77.125,00
12	365	EDUCAÇÃO INFANTIL	4.117.224,89	4.157.366,56	634.775,28	134.326,22	520.388,80	521.497,03	2.712.894,17	834.710,35	2.039.206,93	1.984.264,18	2.079.182,74
12	366	EDUCAÇÃO DE JOVENS E ADULTOS I	78.585,03	78.585,03	18.300,00	6.482,75	11.837,25	11.831,78	72.571,30	39.202,81	33.368,39	32.853,87	45.216,64
12	367	EDUCAÇÃO ESPECIAL	139.451,44	139.451,44	49.238,88	0,00	24.619,44	24.619,44	123.087,20	0,00	98.477,76	98.477,76	16.354,24
13		CULTURA	606.408,64	604.408,64	109.928,28	19.078,67	123.239,67	144.058,64	484.828,77	67.890,94	386.911,80	373.800,40	162.870,81
13	391	PATRIMÔNIO HISTÓRICO, ARTÍSTICO E ARQUEOLÓGICO	202.000,00	202.000,00	66.918,56	3.920,00	60.348,56	83.362,85	118.800,14	3.920,00	112.307,29	112.307,29	87.119,88
13	392	DIFUSÃO CULTURAL	404.408,64	402.408,64	53.009,68	15.158,67	68.891,01	60.703,79	380.028,83	53.170,94	273.804,51	261.501,11	75.550,85
15		URBANISMO	3.728.924,94	3.034.032,33	588.242,34	31.544,67	602.192,32	563.393,28	3.239.210,89	339.375,10	2.165.051,73	2.059.804,74	1.198.200,45
15	451	INFRA-ESTRUTURA URBANA	1.372.924,94	1.871.433,88	383.982,63	14.893,28	220.749,59	174.824,72	1.301.352,86	172.000,88	679.909,85	819.796,38	542.081,10
15	452	SERVIÇOS URBANOS	2.355.987,06	2.362.598,45	294.219,71	15.651,39	381.362,83	388.568,56	1.927.858,12	264.379,02	1.475.051,78	1.440.008,36	654.119,35
16		HABITAÇÃO	118.000,00	84.581,05	1.244,00	0,00	1.930,00	1.930,00	3.657,00	0,00	3.657,00	3.657,00	60.924,05
16	481	HABITAÇÃO RURAL	25.000,00	15.000,00	0,00	0,00	0,00	0,00	0,00	0,00	0,00	0,00	15.000,00
16	482	HABITAÇÃO URBANA	91.000,00	49.581,05	1.244,00	0,00	1.930,00	1.930,00	3.657,00	0,00	3.657,00	3.657,00	45.924,05
17		SANEAMENTO	1.651.804,35	1.959.727,91	875.151,33	63.374,78	169.975,86	145.388,92	1.894.092,53	716.009,28	514.092,22	458.822,30	932.653,74
17	511	SANEAMENTO BÁSICO RURAL	-41.807,50	485.731,15	451.359,88	8.567,40	14.052,81	10.269,21	460.116,14	8.567,40	22.093,51	18.328,81	34.182,41
17	512	SANEAMENTO BÁSICO URBANO	1.509.895,86	1.473.995,86	126.791,45	44.578,75	145.928,15	135.079,71	862.966,39	107.441,88	491.998,73	439.882,49	898.471,33
18		GESTÃO AMBIENTAL	1.489.804,82	2.079.376,02	355.083,77	10.091,80	122.462,89	136.882,88	1.090.561,49	185.262,86	464.196,53	370.813,94	1.175.096,49
18	512	SANEAMENTO BÁSICO URBANO	10.000,00	10.000,00	0,00	0,00	0,00	0,00	0,00	0,00	0,00	0,00	10.000,00
18	541	PRESERVAÇÃO E CONSERVAÇÃO AMBIENTAL	571.052,00	940.227,20	271.288,26	0,00	0,00	0,00	271.288,26	0,00	0,00	0,00	668.938,94
18	542	CONTROLE AMBIENTAL	858.852,82	1.099.147,82	83.800,51	15.631,80	122.462,89	136.882,89	819.263,23	186.242,86	484.190,53	470.813,94	488.127,55
18	544	RECURSOS HÍDRICOS	30.000,00	30.000,00	0,00	0,00	0,00	0,00	0,00	0,00	0,00	0,00	30.000,00
20		AGRICULTURA	106.000,00	112.812,32	242,80	0,00	18.648,43	16.648,43	96.761,23	4.288,94	62.129,68	66.128,10	20.038,63
20	601	PROMOÇÃO DA PRODUÇÃO VEGETAL	3.000,00	11.040,10	0,00	0,00	565,83	565,83	5.383,44	4.071,79	787,96	787,96	9.748,45
20	602	PROMOÇÃO DA PRODUÇÃO ANIMAL	10.000,00	7.934,56	0,00	0,00	0,00	0,00	0,00	0,00	0,00	0,00	7.934,56
20	605	ABASTECIMENTO	2.000,00	2.537,88	242,80	0,00	122,80	122,60	2.237,79	216,75	1.901,14	1.801,14	516,62
20	606	EXTENSÃO RURAL	91.000,00	91.000,00	0,00	0,00	14.860,00	14.860,00	89.160,00	0,00	59.440,00	59.440,00	1.840,00
22		INDÚSTRIA	49.077,20	48.000,00	0,00	0,00	8.000,00	12.000,00	48.000,00	0,00	28.000,00	28.000,00	0,00
22	681	PROMOÇÃO INDUSTRIAL	49.077,20	48.000,00	0,00	0,00	8.000,00	12.000,00	48.000,00	0,00	28.000,00	28.000,00	0,00
23		COMÉRCIO E SERVIÇOS	672.786,31	659.783,31	3.694,84	0,00	72.820,34	86.873,46	587.039,09	66.709,10	495.218,97	458.007,33	39.408,82
23	681	PROMOÇÃO COMERCIAL	343.813,31	343.813,31	0,00	0,00	62.511,50	62.511,50	343.813,31	0,00	218.790,25	218.790,25	0,00
23	695	TURISMO	333.925,00	315.925,00	3.694,84	0,00	9.514,84	34.381,95	343.225,78	66.709,10	276.421,92	275.307,08	39.408,82
24		COMUNICAÇÕES	7.300,00	1.300,00	0,00	0,00	0,00	0,00	205,09	0,00	205,09	205,09	1.094,91
24	722	TELECOMUNICAÇÕES	7.300,00	1.300,00	0,00	0,00	0,00	0,00	205,09	0,00	205,09	205,09	1.094,91
25		ENERGIA	842.595,50	842.595,50	17.652,91	0,00	115.343,30	107.148,39	657.989,05	64.129,53	412.658,30	396.019,88	248.759,98
25	752	ENERGIA ELÉTRICA	842.595,50	842.595,50	17.652,91	0,00	115.343,30	107.148,39	657.989,05	64.129,53	412.658,30	396.019,88	248.759,98
26		TRANSPORTE	1.036.958,64	1.118.300,47	89.739,90	10.040,88	120.778,65	117.721,75	782.118,02	167.663,57	473.956,21	488.933,59	503.835,52
26	782	TRANSPORTE RODOVIÁRIO	1.036.958,64	1.118.300,47	89.739,90	10.040,88	120.778,65	117.721,75	782.118,02	167.663,57	473.956,21	488.933,59	503.835,52

*Handwritten signatures and initials:*  
 [Signature] [Signature] [Signature]

Cód. Função	Cód. SubF.	Despesas Funções / Subfunções	Dotação Anual		Bimestre				Acumulado				Saldo a Empenhar
			Inicial	Atualizado	Empenhado	Anulado	Liquidado	Pago	Empenhado	Anulado	Liquidado	Pago	
27		DESPORTO E LAZER	1.334.370,15	1.327.770,15	75.478,07	3.344,43	146.401,68	152.599,82	741.391,20	57.708,69	526.418,96	526.138,48	644.087,64
27	812	DESPORTO COMUNITARIO	1.316.770,15	1.310.170,15	75.478,07	3.344,43	145.061,59	152.159,32	737.635,20	57.708,69	524.613,58	518.336,46	630.243,64
27	813	LAZER	17.600,00	17.600,00	0,00	0,00	540,00	540,00	3.756,00	0,00	1.800,00	1.800,00	13.844,00
28		ENCARGOS ESPECIAIS	2.161.331,00	2.335.851,71	452.324,96	8.798,78	522.206,29	522.206,29	1.742.814,75	24.996,38	1.539.029,61	1.633.825,01	617.833,84
28	843	SERVIÇO DA DÍVIDA INTERNA	508.850,00	508.850,00	134.256,43	0,00	83.509,53	83.509,53	489.017,11	0,00	331.249,32	331.249,32	9.832,89
28	845	TRANSFERÊNCIAS	550.000,00	550.000,00	4.361,01	0,00	100.901,68	100.901,68	375.539,49	0,00	359.600,32	359.600,32	174.460,51
28	846	OUTROS ENCARGOS ESPECIAIS	1.102.481,00	1.276.801,71	313.707,52	3.788,78	337.794,08	337.794,08	868.258,15	24.996,38	842.970,37	842.970,37	493.539,94
		<b>TOTAL POR ORGÃO</b>	<b>56.494.854,66</b>	<b>60.336.594,32</b>	<b>9.388.009,31</b>	<b>925.236,77</b>	<b>7.720.643,05</b>	<b>8.063.278,09</b>	<b>41.469.490,81</b>	<b>5.152.560,34</b>	<b>29.066.253,36</b>	<b>28.599.761,24</b>	<b>23.139.666,16</b>


**Reserva de Contingência**


**02 - PREFEITURA MUNICIPAL**

Cód. Função	Cód. SubF.	Despesas Funções / Subfunções	Dotação Anual		Bimestre				Acumulado				Saldo a Empenhar
			Inicial	Atualizado	Empenhado	Anulado	Liquidado	Pago	Empenhado	Anulado	Liquidado	Pago	
88		RESERVA DE CONTINGENCIA	20.000,00	20.000,00	0,00	0,00	0,00	0,00	0,00	0,00	0,00	0,00	0,00
99	999	RESERVA DE CONTINGENCIA	20.000,00	20.000,00	0,00	0,00	0,00	0,00	0,00	0,00	0,00	0,00	0,00
		<b>TOTAL POR ORGÃO</b>	<b>20.000,00</b>	<b>20.000,00</b>	<b>0,00</b>	<b>0,00</b>	<b>0,00</b>	<b>0,00</b>	<b>0,00</b>	<b>0,00</b>	<b>0,00</b>	<b>0,00</b>	<b>0,00</b>
		<b>TOTAL GERAL</b>	<b>80.858.054,66</b>	<b>80.789.694,32</b>	<b>9.400.858,22</b>	<b>925.236,77</b>	<b>7.720.643,05</b>	<b>8.166.249,21</b>	<b>42.222.784,97</b>	<b>5.152.560,34</b>	<b>29.066.253,36</b>	<b>28.599.369,07</b>	<b>23.669.326,16</b>

	Nome	CPF	CRC
Prefeito	Evaldo Ribeiro de Barros	581.261.048-72	
Contador	Tatiana Vieira Ribeiro	042.630.926-00	MG118520/O-4
Controlador Interno	Rafael Cesar da Costa	071.077.796-56	

  
**Evaldo Ribeiro de Barros**  
 Prefeito Municipal  
 Matrícula: 8911

  
**Tatiana Vieira Ribeiro**  
 Chefe dos Serviços de Contabilidade  
 CRC-MG: 118520/O-4

  
**Rafael Cesar da Costa**  
 Controlador Interno  
 Matrícula: 07454



**Prefeitura Municipal de Itanhandu**  
**Estado de Minas Gerais**  
**LRF - Demonstrativo das Despesas por Função e SubFunção**  
 (Artigo 52, Inciso II, alínea "c" da LC. 101/00)  
**Período: 4º Bimestre**

PUBLICADO NO QUADRO DE  
 AVISOS DO PAÇO MUNICIPAL DE  
 ITANHANDU - MG  
 19/09 2019  
*Tatiana V. Ribeiro*  
 Chefe dos Serviços de Administração  
 Tatiana Vieira Ribeiro

Chefe dos Serviços de Contabilidade  
 CRC-MG: 118520/O-4

**Geral**

**01 - CAMRA MUNICIPAL**

Cód. Função	Cód. SubF.	Despesas Funções / Subfunções	Dotação Anual		Bimestre			Acumulado			Saldo a Empenhar
			Inicial	Atualizado	Empenhado	Liquidado	Pago	Empenhado	Liquidado	Pago	
01		LEGISLATIVA	1.343.100,00	1.323.100,00	20.083,91	127.173,18	126.970,32	773.285,96	495.504,65	486.607,83	549.814,04
01	031	LEGISLATIVA	1.343.100,00	1.323.100,00	20.083,91	127.173,18	126.970,32	773.285,96	495.504,65	486.607,83	549.814,04
		<b>TOTAL POR ORGAO</b>	<b>1.343.100,00</b>	<b>1.323.100,00</b>	<b>20.083,91</b>	<b>127.173,18</b>	<b>126.970,32</b>	<b>773.285,96</b>	<b>495.504,65</b>	<b>486.607,83</b>	<b>549.814,04</b>

**02 - PREFEITURA MUNICIPAL**

Cód. Função	Cód. SubF.	Despesas Funções / Subfunções	Dotação Anual		Bimestre			Acumulado			Saldo a Empenhar
			Inicial	Atualizado	Empenhado	Liquidado	Pago	Empenhado	Liquidado	Pago	
02		ADMINISTRAÇÃO	4.358.513,74	4.298.262,06	495.859,81	588.654,64	603.103,99	2.670.498,36	2.414.958,83	2.359.458,75	1.627.763,70
04	122	ADMINISTRAÇÃO GERAL	3.305.277,79	3.216.883,56	378.222,74	458.243,35	473.651,15	2.019.172,20	1.805.948,17	1.761.022,81	1.197.711,38
04	123	ADMINISTRAÇÃO FINANCEIRA	583.559,12	582.501,67	73.330,37	79.436,02	79.138,77	322.314,88	322.314,89	315.280,39	260.186,78
04	124	CONTROLE INTERNO	29.421,05	29.421,05	4.240,02	4.240,02	4.240,02	16.594,18	16.594,18	16.238,05	12.826,87
04	128	FORMAÇÃO DE RECURSOS HUMANOS	246.614,67	253.314,67	16.711,64	19.781,64	21.281,64	174.245,62	162.545,62	161.066,43	79.069,05
04	129	ADMINISTRAÇÃO DE RECEITAS	193.641,11	216.141,11	23.184,04	24.953,61	24.792,41	138.171,47	107.555,97	105.847,07	77.969,64
06		SEGURANÇA PÚBLICA	89.000,00	77.700,00	6.171,08	13.675,47	14.085,97	65.982,39	47.052,53	45.401,35	11.717,61
06	181	POLICIAMENTO	89.000,00	77.700,00	5.171,08	13.675,47	14.085,97	65.982,39	47.052,53	45.401,35	11.717,61
08		ASSISTÊNCIA SOCIAL	1.395.329,55	1.475.596,50	247.893,70	141.610,97	137.743,25	815.653,21	512.399,60	495.965,78	659.942,29
08	122	ADMINISTRAÇÃO GERAL	9.000,00	144.900,00	135.900,00	0,00	0,00	141.750,00	5.850,00	5.850,00	3.150,00
08	241	ASSISTÊNCIA AO IDOSO	166.927,29	168.927,29	0,00	27.823,58	27.823,58	166.927,29	111.280,94	111.280,94	0,00
08	242	ASSISTÊNCIA AO PORTADOR DE DEFICIÊNCIA	93.555,60	93.555,60	0,00	15.592,60	15.592,60	93.555,60	54.574,10	54.574,10	0,00
08	243	ASSISTÊNCIA A CRIANÇA E AO ADOLESCENTE	191.660,90	190.728,23	27.600,14	20.690,22	21.126,45	99.284,15	67.449,34	85.157,45	91.444,08
08	244	ASSISTÊNCIA COMUNITARIA	934.185,76	879.485,38	54.393,56	77.504,57	73.200,62	314.136,17	253.245,22	239.103,29	565.349,21
10		SAÚDE	26.539.000,83	28.311.136,25	3.207.861,78	3.585.386,75	3.607.638,23	17.602.393,86	13.745.579,85	13.602.718,23	10.708.202,42
10	122	ADMINISTRAÇÃO GERAL	68.000,00	148.000,00	94.513,08	0,00	0,00	117.967,08	23.454,00	23.454,00	30.032,92
10	301	ATENÇÃO BÁSICA	5.953.907,33	6.743.857,55	718.988,82	753.840,72	755.720,53	3.310.771,15	3.172.340,16	3.095.374,74	3.433.086,40
10	302	ASSISTÊNCIA HOSPITALAR AMBULATORIAL	19.003.460,12	19.621.123,23	3.198.952,14	2.631.561,72	2.644.329,84	13.322.666,45	9.785.796,35	9.748.385,25	6.298.456,78
10	303	SUPORTE PROFILÁTICO E TERAPÊUTICO	923.244,71	1.082.279,34	122.199,54	119.601,81	124.922,61	435.785,77	380.076,20	338.241,84	626.493,57
10	304	VIGILÂNCIA SANITÁRIA	231.611,64	262.271,16	13.024,96	17.126,16	16.889,46	118.459,36	111.144,39	110.032,64	143.811,80
10	305	VIGILÂNCIA EPIDEMIOLÓGICA	373.798,28	398.626,25	52.691,76	53.763,86	56.284,31	257.952,27	253.434,97	248.735,94	140.673,98

*Tatiana V. Ribeiro* *REC.* *RS*

Cód. Função	Cód. SubF.	Despesas Funções / Subfunções	Dotação Anual		Bimestre			Acumulado			Saldo a Empenhar
			Inicial	Atualizado	Empenhado	Liquidado	Pago	Empenhado	Liquidado	Pago	
10	306	ALIMENTAÇÃO E NUTRIÇÃO	74.978,75	74.978,75	9.491,48	9.491,48	9.491,48	39.331,78	39.331,78	38.491,82	35.646,97
12		EDUCAÇÃO	9.424.787,92	10.085.906,97	1.323.876,41	1.877.188,89	1.684.688,99	5.566.448,72	5.269.964,82	5.133.573,29	4.528.488,25
12	122	ADMINISTRAÇÃO GERAL	547.460,88	540.640,88	59.812,53	61.088,83	61.254,00	274.457,82	265.759,95	260.213,04	266.183,06
12	306	ALIMENTAÇÃO E NUTRIÇÃO	293.361,76	304.858,29	45.983,68	65.692,57	72.177,92	205.101,36	187.253,49	160.594,96	99.756,93
12	361	ENSINO FUNDAMENTAL	3.953.160,94	4.579.541,79	656.566,01	655.667,78	955.304,80	2.638.402,15	2.525.424,78	2.483.196,16	1.941.139,64
12	363	ENSINO PROFISSIONAL	133.962,98	133.962,98	0,00	23.538,72	23.538,72	129.462,98	82.385,52	82.385,52	4.500,00
12	364	ENSINO SUPERIOR	161.500,00	161.500,00	0,00	14.335,50	14.335,50	84.375,00	36.088,00	38.088,00	77.125,00
12	365	EDUCAÇÃO INFANTIL	4.117.224,89	4.157.366,56	500.449,06	520.388,80	521.497,03	2.078.183,82	2.039.206,93	1.984.264,18	2.079.182,74
12	366	EDUCAÇÃO DE JOVENS E ADULTOS I	78.585,03	78.585,03	11.837,25	11.837,25	11.931,78	33.368,39	33.368,39	32.353,67	45.216,64
12	367	EDUCAÇÃO ESPECIAL	139.451,44	139.451,44	49.238,88	24.619,44	24.619,44	123.097,20	98.477,76	98.477,76	16.354,24
13		CULTURA	606.408,64	604.408,64	90.847,57	129.239,57	144.066,74	441.737,83	398.916,80	373.808,40	162.670,81
13	391	PATRIMÔNIO HISTÓRICO, ARTÍSTICO E ARQUEOLÓGICO	202.000,00	202.000,00	52.998,56	60.348,56	83.362,95	114.880,14	112.307,29	112.307,29	87.119,86
13	392	DIFUSÃO CULTURAL	404.408,64	402.408,64	37.849,01	68.891,01	60.703,79	326.857,69	273.604,51	261.501,11	75.550,95
15		URBANISMO	3.728.912,00	4.034.032,33	626.667,67	602.112,42	563.553,28	2.837.891,95	2.156.051,73	2.059.804,74	1.186.200,45
15	451	INFRA-ESTRUTURA URBANA	1.372.924,94	1.671.433,88	349.099,35	220.749,59	174.824,72	1.129.352,76	679.999,95	619.796,38	542.081,10
15	452	SERVIÇOS URBANOS	2.355.987,06	2.362.598,45	277.568,32	381.362,83	388.728,56	1.708.479,10	1.475.051,78	1.440.008,36	654.119,35
16		HABITAÇÃO	116.000,00	64.581,05	1.244,00	1.930,00	1.930,00	3.657,00	3.657,00	3.657,00	15.000,00
16	481	HABITAÇÃO RURAL	25.000,00	15.000,00	0,00	0,00	0,00	0,00	0,00	0,00	15.000,00
16	482	HABITAÇÃO URBANA	91.000,00	49.581,05	1.244,00	1.930,00	1.930,00	3.657,00	3.657,00	3.657,00	45.924,05
17		SANEAMENTO	1.561.803,36	1.959.727,81	325.005,18	159.879,08	145.368,92	1.027.073,27	814.092,24	458.222,30	322.653,74
17	511	SANEAMENTO BÁSICO RURAL	41.807,50	485.731,15	442.792,48	14.052,91	10.289,21	451.548,74	22.093,51	18.329,81	34.182,41
17	512	SANEAMENTO BÁSICO URBANO	1.509.995,86	1.473.995,86	82.212,70	145.926,15	135.079,71	575.524,53	491.998,73	439.892,49	898.471,33
18		GESTÃO AMBIENTAL	1.469.904,82	2.079.375,02	398.456,97	122.462,69	136.952,89	904.308,53	484.190,53	470.813,94	1.175.066,49
18	512	SANEAMENTO BÁSICO URBANO	10.000,00	10.000,00	0,00	0,00	0,00	0,00	0,00	0,00	10.000,00
18	541	PRESERVAÇÃO E CONSERVAÇÃO AMBIENTAL	571.052,00	940.227,20	271.288,26	0,00	0,00	271.288,26	0,00	0,00	668.938,84
18	542	CONTROLE AMBIENTAL	658.852,82	1.099.147,82	68.168,71	122.462,69	136.952,89	633.020,27	484.190,53	470.813,94	466.127,55
18	544	RECURSOS HÍDRICOS	30.000,00	30.000,00	0,00	0,00	0,00	0,00	0,00	0,00	30.000,00
20		AGRICULTURA	106.000,00	112.812,32	242,50	45.548,43	15.548,43	82.472,69	62.129,10	62.129,10	20.039,63
20	601	PROMOÇÃO DA PRODUÇÃO VEGETAL	3.000,00	11.040,10	0,00	565,83	565,83	1.291,85	787,96	787,96	9.748,45
20	602	PROMOÇÃO DA PRODUÇÃO ANIMAL	10.000,00	7.934,56	0,00	0,00	0,00	0,00	0,00	0,00	7.934,56
20	605	ABASTECIMENTO	2.000,00	2.537,86	242,50	122,80	122,80	2.021,04	1.901,14	1.901,14	516,62
20	606	EXTENSÃO RURAL	91.000,00	91.000,00	0,00	14.860,00	14.860,00	69.160,00	59.440,00	59.440,00	1.840,00
22		INDÚSTRIA	48.077,20	48.000,00	0,00	8.000,00	12.000,00	48.000,00	28.000,00	28.000,00	0,00
22	661	PROMOÇÃO INDUSTRIAL	49.077,20	48.000,00	0,00	8.000,00	12.000,00	48.000,00	28.000,00	28.000,00	0,00
23		COMÉRCIO E SERVIÇOS	677.738,31	659.738,31	3.694,84	12.026,34	98.073,45	343.813,31	218.790,25	218.790,25	0,00
23	691	PROMOÇÃO COMERCIAL	343.813,31	343.813,31	0,00	62.511,50	62.511,50	343.813,31	218.790,25	218.790,25	39.408,32
23	695	TURISMO	333.925,00	315.925,00	3.694,84	9.514,84	34.361,95	276.516,68	276.421,92	275.307,08	1.094,81
24		COMUNICAÇÕES	7.300,00	1.300,00	0,00	0,00	0,00	205,09	205,09	205,09	1.094,81
24	722	TELECOMUNICAÇÕES	7.300,00	1.300,00	0,00	0,00	0,00	205,09	205,09	205,09	1.094,81
25		ENERGIA	842.595,50	842.595,50	17.652,91	115.343,30	107.148,39	593.639,52	412.658,30	396.019,86	248.755,98
25	752	ENERGIA ELÉTRICA	842.595,50	842.595,50	17.652,91	115.343,30	107.148,39	593.639,52	412.658,30	396.019,86	248.755,98
26		TRANSPORTE	1.036.958,64	1.118.300,47	78.799,24	120.778,65	117.721,75	614.464,95	473.956,21	465.933,59	503.835,52
26	782	TRANSPORTE RODoviÁRIO	1.036.958,64	1.118.300,47	78.799,24	120.778,65	117.721,75	614.464,95	473.956,21	465.933,59	503.835,52


Cód. Função	Cód. SubF.	Despesas Funções / Subfunções	Dotação Anual		Bimestre			Acumulado			Saldo a Empenhar
			Inicial	Atualizado	Empenhado	Liquidado	Pago	Empenhado	Liquidado	Pago	
27		DESPORTO E LAZER	1.334.370,15	1.327.770,15	72.133,64	146.401,58	152.699,32	689.632,51	526.413,58	528.138,48	644.087,64
27	812	DESPORTO COMUNITÁRIO	1.316.770,15	1.310.170,15	72.133,64	145.861,58	152.159,32	679.926,61	524.613,58	518.338,48	630.243,64
27	813	LAZER	17.600,00	17.600,00	0,00	540,00	540,00	3.756,00	1.800,00	1.800,00	13.844,00
28		ENCARGOS ESPECIAIS	2.161.336,00	2.335.691,71	448.536,26	522.205,29	522.205,29	1.212.818,37	1.533.820,01	1.533.820,01	617.833,34
28	843	SERVIÇO DA DÍVIDA INTERNA	508.850,00	508.850,00	134.258,43	83.609,53	83.509,53	499.017,11	331.249,32	331.249,32	9.832,89
28	845	TRANSFERÊNCIAS	550.000,00	550.000,00	4.361,01	100.801,68	100.901,65	375.538,49	359.600,32	359.600,32	174.460,51
28	846	OUTROS ENCARGOS ESPECIAIS	1.102.484,00	1.276.801,71	309.916,82	337.794,08	337.794,08	843.261,77	842.970,37	842.970,37	433.539,94
		TOTAL POR ORÇÃO	56.494.354,66	59.446.594,32	8.454.772,54	7.720.543,05	8.053.278,89	36.306.938,17	29.058.253,59	28.503.761,24	23.139.656,15

Reserva de Contingência

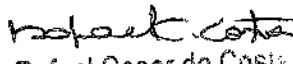
02 - PREFEITURA MUNICIPAL

Cód. Função	Cód. SubF.	Despesas Funções / Subfunções	Dotação Anual		Bimestre			Acumulado			Saldo a Empenhar
			Inicial	Atualizado	Empenhado	Liquidado	Pago	Empenhado	Liquidado	Pago	
99		RESERVA DE CONTINGENCIA	20.000,00	20.000,00	0,00	0,00	0,00	0,00	0,00	0,00	0,00
99	999	RESERVA DE CONTINGENCIA	20.000,00	20.000,00	0,00	0,00	0,00	0,00	0,00	0,00	0,00
		TOTAL POR ORÇÃO	20.000,00	20.000,00	0,00	0,00	0,00	0,00	0,00	0,00	0,00
		TOTAL GERAL	56.858.054,66	59.789.694,32	8.474.856,45	7.847.716,23	8.156.278,89	37.086.324,13	29.560.753,04	28.996.369,07	23.689.470,19

	Nome	CPF	CRC
Prefeito	Evaldo Ribeiro de Barros	581.261.048-72	
Contador	Tatiana Vieira Ribeiro	042.630.926-00	MG118520/O-4
Controle Interno	Rafael Cesar da Costa	071.077.796-56	

  
**Evaldo Ribeiro de Barros**  
 Prefeito Municipal  
 Matrícula: 8911

  
**Tatiana Vieira Ribeiro**  
 Chefe dos Serviços de Contabilidade  
 CRC-MG: 118520/O-4

  
**Rafael Cesar da Costa**  
 Controlador Interno  
 Matrícula: 07454