



Prefeitura Municipal de Itanhandu
Estado de Minas Gerais
LRF - Demonstrativo das Despesas por Função e SubFunção
 (Artigo 52, Inciso II, alínea "c" da LC. 101/00)

Período: 2º Bimestre

PUBLICADO NO QUADRO DE
 AVISOS DO PAÇO MUNICIPAL DE
 ITANHANDU EM
30/05/2019
Taliana Vieira Ribeiro
 Secretária Municipal de Administração

Taliana Vieira Ribeiro
 Chefe dos Serviços de Contabilidade
 CRC-MG: 118520/O-4

Geral

01 - CÂMARA MUNICIPAL

Cód. Função	Cód. SubF.	Despesas Funções / Subfunções	Dotação Anual		Bimestre			Acumulado			Saldo a Empenhar
			Inicial	Atualizado	Empenhado	Liquidado	Pago	Empenhado	Liquidado	Pago	
01		LEGISLATIVA	1.343.100,00	1.343.100,00	10.791,06	117.854,80	117.694,80	734.903,85	236.711,60	228.017,64	608.196,15
01	031	LEGISLATIVA	1.343.100,00	1.343.100,00	10.791,06	117.854,80	117.694,80	734.903,85	236.711,60	228.017,64	608.196,15
		TOTAL POR ORGÃO	1.343.100,00	1.343.100,00	10.791,06	117.854,80	117.694,80	734.903,85	236.711,60	228.017,64	608.196,15

02 - PREFEITURA MUNICIPAL

Cód. Função	Cód. SubF.	Despesas Funções / Subfunções	Dotação Anual		Bimestre			Acumulado			Saldo a Empenhar
			Inicial	Atualizado	Empenhado	Liquidado	Pago	Empenhado	Liquidado	Pago	
04		ADMINISTRAÇÃO	4.358.513,74	4.368.435,28	581.657,78	605.101,40	618.194,30	1.644.936,11	1.211.628,35	1.153.894,27	2.744.349,17
04	122	ADMINISTRAÇÃO GERAL	3.305.277,79	3.300.699,33	376.006,97	433.960,94	443.133,88	1.234.393,58	867.751,01	822.966,31	2.066.305,77
04	123	ADMINISTRAÇÃO FINANCEIRA	583.559,12	579.559,12	73.830,11	73.830,12	77.466,79	164.615,00	162.579,79	156.161,34	414.944,12
04	124	CONTROLE INTERNO	29.421,05	29.421,05	4.089,02	4.089,02	4.083,29	8.265,14	8.265,14	7.909,01	21.155,91
04	128	FORMAÇÃO DE RECURSOS HUMANOS	246.614,67	263.614,67	68.159,39	66.597,39	65.400,37	150.910,34	122.878,34	118.372,10	112.704,33
04	129	ADMINISTRAÇÃO DE RECEITAS	193.641,11	215.141,11	59.572,29	26.623,93	28.109,97	85.902,07	50.154,07	48.485,51	129.239,04
06		SEGURANÇA PÚBLICA	88.000,00	84.000,00	7.736,82	11.825,73	12.108,63	39.597,40	20.338,99	18.400,08	44.402,60
06	181	POLICIAMENTO	88.000,00	84.000,00	7.736,82	11.825,73	12.108,63	39.597,40	20.338,99	18.400,08	44.402,60
08		ASSISTÊNCIA SOCIAL	1.395.329,55	1.373.828,65	124.952,73	126.341,83	131.166,80	813.483,78	220.483,90	210.737,13	850.346,79
08	122	ADMINISTRAÇÃO GERAL	9.000,00	9.000,00	0,00	5.850,00	5.850,00	5.850,00	5.850,00	5.850,00	3.150,00
08	241	ASSISTÊNCIA AO IDOSO	166.927,29	166.927,29	0,00	27.823,58	27.823,58	166.927,29	55.633,78	55.633,78	0,00
08	242	ASSISTÊNCIA AO PORTADOR DE DEFICIÊNCIA	93.555,60	93.555,60	0,00	15.592,60	15.592,60	93.555,60	15.592,60	15.592,60	0,00
08	243	ASSISTÊNCIA A CRIANÇA E AO ADOLESCENTE	191.660,90	186.160,90	18.188,96	21.542,97	21.436,46	45.723,40	42.218,57	39.763,48	140.437,50
08	244	ASSISTÊNCIA COMUNITÁRIA	934.185,76	918.185,76	106.763,77	55.532,68	60.456,16	201.427,47	101.188,95	93.897,27	716.758,29
10		SAÚDE	26.539.000,83	27.376.484,35	1.345.010,91	3.375.089,33	3.385.869,28	8.780.110,32	6.685.448,87	6.541.987,82	17.596.384,03
10	122	ADMINISTRAÇÃO GERAL	68.000,00	183.000,00	0,00	23.400,00	23.400,00	23.400,00	23.400,00	23.400,00	139.600,00
10	301	ATENÇÃO BÁSICA	5.863.907,33	6.100.591,76	827.985,24	815.604,71	818.374,14	1.692.628,38	1.558.590,71	1.485.052,30	4.407.963,38
10	302	ASSISTÊNCIA HOSPITALAR AMBULATORIAL	19.003.460,12	19.446.932,19	318.432,08	2.332.629,44	2.343.631,84	7.640.810,41	4.771.464,66	4.727.769,94	11.806.121,78
10	303	SUPORTE PROFILÁTICO E TERAPÊUTICO	923.244,71	937.753,76	99.157,57	76.511,44	75.065,85	190.586,21	117.285,75	102.206,97	747.167,55
10	304	VIGILÂNCIA SANITÁRIA	231.611,64	254.611,64	12.026,44	36.436,55	36.230,92	72.743,25	59.927,66	58.218,99	181.868,39
10	305	VIGILÂNCIA EPIDEMIOLÓGICA	373.798,28	398.626,25	77.916,10	81.025,71	79.490,39	139.593,25	134.431,07	125.540,76	259.033,00

Cód. Função	Cód. SubF.	Despesas Funções / Subfunções	Dotação Anual		Bimestre			Acumulado			Saldo a Empenhar
			Inicial	Atualizado	Empenhado	Liquidado	Pago	Empenhado	Liquidado	Pago	
10	306	ALIMENTAÇÃO E NUTRIÇÃO	74.978,75	74.978,75	9.491,48	9.491,48	9.476,34	20.348,82	20.348,82	19.508,86	54.629,93
12		EDUCAÇÃO	9.424.707,92	10.084.410,44	1.293.284,84	1.238.636,32	1.198.407,48	3.083.859,26	2.153.029,16	2.017.180,48	7.029.551,18
12	122	ADMINISTRAÇÃO GERAL	547.460,88	540.640,88	68.401,95	75.363,59	78.902,50	151.481,11	140.516,94	134.883,83	389.159,77
12	306	ALIMENTAÇÃO E NUTRIÇÃO	293.361,76	293.361,76	60.910,07	48.828,47	34.397,37	86.435,43	58.203,14	37.705,90	206.926,33
12	361	ENSINO FUNDAMENTAL	3.953.160,94	4.587.243,46	548.174,18	509.715,81	490.762,23	1.477.966,60	850.369,93	794.442,61	3.109.276,86
12	363	ENSINO PROFISSIONAL	133.962,98	133.962,98	0,00	23.538,72	23.538,72	129.462,98	35.308,08	35.308,08	4.500,00
12	364	ENSINO SUPERIOR	161.500,00	161.500,00	84.375,00	8.730,00	8.646,00	84.375,00	8.730,00	8.646,00	77.125,00
12	365	EDUCAÇÃO INFANTIL	4.117.224,89	4.149.664,89	524.303,73	540.720,39	531.008,22	1.049.892,29	1.002.274,65	947.651,29	3.099.772,60
12	366	EDUCAÇÃO DE JOVENS E ADULTOS I	78.585,03	78.585,03	7.119,90	7.119,90	6.533,00	10.387,53	10.387,53	9.503,99	68.197,50
12	367	EDUCAÇÃO ESPECIAL	139.451,44	139.451,44	0,00	24.619,44	24.619,44	73.858,32	49.238,66	49.238,66	65.593,12
13		CULTURA	606.408,64	609.408,64	51.780,40	91.138,32	72.090,52	295.212,24	127.000,69	110.121,67	314.196,30
13	391	PATRIMÔNIO HISTÓRICO, ARTÍSTICO E ARQUEOLÓGICO	202.000,00	202.000,00	22.984,85	17.496,75	5.351,70	28.336,55	19.956,45	5.351,70	173.663,45
13	392	DIFUSÃO CULTURAL	404.408,64	407.408,64	28.805,55	83.642,57	66.738,82	266.875,69	107.044,23	104.769,87	140.532,95
15		URBANISMO	3.728.912,00	4.047.265,33	657.387,92	629.588,63	628.066,44	1.778.742,60	994.028,32	936.583,32	2.266.522,73
15	451	INFRA-ESTRUTURA URBANA	1.372.924,94	1.675.166,88	360.678,57	148.165,37	142.939,91	649.107,08	281.320,80	263.467,19	1.026.069,80
15	452	SERVIÇOS URBANOS	2.355.987,06	2.372.098,45	296.709,35	381.423,28	385.126,53	1.129.635,52	712.707,52	673.116,13	1.242.462,93
16		HABITAÇÃO	116.000,00	116.000,00	0,00	695,00	200,00	2.413,00	1.727,00	1.232,00	113.687,00
16	481	HABITAÇÃO RURAL	25.000,00	25.000,00	0,00	0,00	0,00	0,00	0,00	0,00	25.000,00
16	482	HABITAÇÃO URBANA	91.000,00	91.000,00	0,00	695,00	200,00	2.413,00	1.727,00	1.232,00	88.587,00
17		SANEAMENTO	1.551.803,38	1.978.727,01	55.027,14	132.535,26	140.575,81	244.982,61	216.989,23	183.885,88	1.733.744,40
17	511	SANEAMENTO BÁSICO RURAL	41.807,50	468.731,15	0,00	2.194,32	6.051,12	8.703,76	6.714,28	6.714,28	460.027,39
17	512	SANEAMENTO BÁSICO URBANO	1.509.995,86	1.509.995,86	55.027,14	130.340,94	134.524,69	236.278,85	210.285,95	177.171,60	1.273.717,01
18		GESTÃO AMBIENTAL	1.449.904,82	1.719.199,82	93.285,54	135.290,58	136.172,02	299.232,24	228.091,32	201.657,84	1.415.367,38
18	512	SANEAMENTO BÁSICO URBANO	10.000,00	10.000,00	0,00	0,00	0,00	0,00	0,00	0,00	10.000,00
18	541	PRESERVAÇÃO E CONSERVAÇÃO AMBIENTAL	571.052,00	571.052,00	0,00	0,00	0,00	0,00	0,00	0,00	571.052,00
18	542	CONTROLE AMBIENTAL	858.652,82	1.104.147,82	93.285,54	135.290,58	136.172,02	299.232,24	228.091,32	201.657,84	804.915,58
18	544	RECURSOS HÍDRICOS	30.000,00	30.000,00	0,00	0,00	0,00	0,00	0,00	0,00	30.000,00
20		AGRICULTURA	106.000,00	113.312,32	283,65	15.444,77	16.399,97	91.878,19	31.440,67	31.258,97	23.833,13
20	601	PROMOÇÃO DA PRODUÇÃO VEGETAL	3.000,00	11.040,10	247,45	222,13	222,13	1.320,65	222,13	222,13	9.719,45
20	602	PROMOÇÃO DA PRODUÇÃO ANIMAL	10.000,00	10.934,56	0,00	0,00	0,00	0,00	0,00	0,00	10.934,56
20	605	ABASTECIMENTO	2.000,00	2.537,66	36,20	1.362,64	1.317,84	1.498,54	1.498,54	1.317,84	1.039,12
20	606	EXTENSÃO RURAL	91.000,00	91.000,00	0,00	14.860,00	14.860,00	89.160,00	29.720,00	29.720,00	1.840,00
22		INDÚSTRIA	48.000,00	48.000,00	48.000,00	12.000,00	12.000,00	48.000,00	12.000,00	12.000,00	0,00
22	661	PROMOÇÃO INDUSTRIAL	48.000,00	48.000,00	48.000,00	12.000,00	12.000,00	48.000,00	12.000,00	12.000,00	0,00
23		COMÉRCIO E SERVIÇOS	677.738,31	664.738,31	36.118,21	279.448,67	267.047,65	589.828,20	316.312,38	295.612,38	74.910,11
23	691	PROMOÇÃO COMERCIAL	343.813,31	343.813,31	0,00	62.511,50	62.511,50	343.813,31	93.767,25	93.767,25	0,00
23	695	TURISMO	333.925,00	320.925,00	36.118,21	216.937,17	204.536,15	246.014,89	222.545,13	205.745,13	74.910,11
24		COMUNICAÇÕES	7.300,00	7.300,00	205,09	205,09	205,09	205,09	205,09	205,09	7.094,91
24	722	TELECOMUNICAÇÕES	7.300,00	7.300,00	205,09	205,09	205,09	205,09	205,09	205,09	7.094,91
26		ENERGIA	842.595,50	842.595,50	102.529,83	113.205,99	112.064,51	445.316,14	171.780,57	155.376,78	397.279,36
25	752	ENERGIA ELÉTRICA	842.595,50	842.595,50	102.529,83	113.205,99	112.064,51	445.316,14	171.780,57	155.376,78	397.279,36
26		TRANSPORTE	1.036.958,64	1.098.600,47	90.650,27	137.512,74	130.899,33	453.118,11	230.401,28	209.755,39	645.482,36
26	782	TRANSPORTE RODOVIÁRIO	1.036.958,64	1.098.600,47	90.650,27	137.512,74	130.899,33	453.118,11	230.401,28	209.755,39	645.482,36

T. V. A. B. R. C. C.

Cód. Função	Cód. SubF.	Despesas Funções / Subfunções	Dotação Anual		Bimestre			Acumulado			Saldo a Empenhar
			Inicial	Atualizado	Empenhado	Liquidado	Pago	Empenhado	Liquidado	Pago	
27		DESPORTO E LAZER	1.334.370,15	1.331.770,15	74.722,62	152.839,01	132.987,11	542.200,19	245.088,72	220.161,01	789.669,96
27	812	DESPORTO COMUNITÁRIO	1.316.770,15	1.314.170,15	72.766,62	151.579,01	131.727,11	538.984,19	243.629,72	218.901,01	775.185,96
27	813	LAZER	17.600,00	17.600,00	1.956,00	1.260,00	1.260,00	3.216,00	1.280,00	1.260,00	14.384,00
28		ENCARGOS ESPECIAIS	2.161.334,00	2.161.334,00	160.421,02	320.547,73	323.592,91	737.108,09	663.679,39	663.679,39	1.424.225,91
28	843	SERVIÇO DA DÍVIDA INTERNA	508.850,00	508.850,00	18.789,01	81.954,85	81.954,85	210.909,50	164.005,20	164.005,20	297.940,50
28	845	TRANSFERÊNCIAS	550.000,00	550.000,00	13.784,14	82.786,96	82.786,96	173.784,14	169.970,65	169.970,65	376.215,86
28	846	OUTROS ENCARGOS ESPECIAIS	1.102.484,00	1.102.484,00	127.847,87	158.805,92	158.851,10	352.414,45	329.703,54	329.703,54	750.069,55
		TOTAL POR ORGÃO	56.494.954,66	56.043.521,17	4.723.084,77	7.271.456,40	7.218.040,05	20.589.474,55	13.529.664,91	12.967.340,40	37.474.146,62

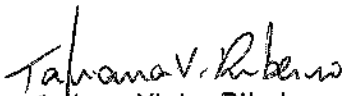
Reserva de Contingência


02 - PREFEITURA MUNICIPAL

Cód. Função	Cód. SubF.	Despesas Funções / Subfunções	Dotação Anual		Bimestre			Acumulado			Saldo a Empenhar
			Inicial	Atualizado	Empenhado	Liquidado	Pago	Empenhado	Liquidado	Pago	
99		RESERVA DE CONTINGENCIA	20.000,00	20.000,00	0,00	0,00	0,00	0,00	0,00	0,00	0,00
99	999	RESERVA DE CONTINGENCIA	20.000,00	20.000,00	0,00	0,00	0,00	0,00	0,00	0,00	0,00
		TOTAL POR ORGÃO	20.000,00	20.000,00	0,00	0,00	0,00	0,00	0,00	0,00	0,00
		TOTAL GERAL	56.858.054,66	56.406.721,17	4.733.855,83	7.389.311,20	7.335.734,85	21.304.378,40	13.766.376,51	13.155.339,04	38.082.342,77

	Nome	GPF	CRC
Prefeito	Evaldo Ribeiro de Barros	581.261.048-72	
Contador	Tatiana Vieira Ribeiro	042.630.926-00	MG118520/O-4
Controlador Interno	Rafael Cesar da Costa	071.077.796-56	


Evaldo Ribeiro de Barros
 Prefeito Municipal
 Matrícula: 8911


Tatiana Vieira Ribeiro
 Chefe dos Serviços de Contabilidade
 CRC-MG: 118520/O-4


Rafael Cesar da Costa
 Controlador Interno
 Matrícula: 07454



Prefeitura Municipal de Itanhandu

Estado de Minas Gerais

LRF - Demonstrativo das Despesas por Função e SubFunção

(Artigo 52, Inciso II, alínea "c" da LC. 101/00)

Período: 2º Bimestre

PUBLICADO NO QUADRO DE AVISOS DO PAÇO MUNICIPAL DE ITANHANDU EM
30/05/2019
Tatiana V. Ribeiro
 Secretária Municipal de Administração

Tatiana Vieira Ribeiro
 Chefe dos Serviços de Contabilidade
 CRC-MG: 118520/O-4

Geral

01 - CÂMERA MUNICIPAL

Cód. Função	Cód. SubF.	Despesas Funções / Subfunções	Dotação Anual		Bimestre				Acumulado				Saldo a Empenhar
			Inicial	Atualizado	Empenhado	Anulado	Liquidado	Pago	Empenhado	Anulado	Liquidado	Pago	
01		LEGISLATIVA	1.343.100,00	1.343.100,00	10.791,06	0,00	117.854,80	117.694,80	734.903,85	0,00	236.711,60	228.017,64	608.196,15
01	031	LEGISLATIVA	1.343.100,00	1.343.100,00	10.791,06	0,00	117.854,80	117.694,80	734.903,85	0,00	236.711,60	228.017,64	608.196,15
		TOTAL POR ÓRGÃO	1.343.100,00	1.343.100,00	10.791,06	0,00	117.854,80	117.694,80	734.903,85	0,00	236.711,60	228.017,64	608.196,15

02 - PREFEITURA MUNICIPAL

Cód. Função	Cód. SubF.	Despesas Funções / Subfunções	Dotação Anual		Bimestre				Acumulado				Saldo a Empenhar
			Inicial	Atualizado	Empenhado	Anulado	Liquidado	Pago	Empenhado	Anulado	Liquidado	Pago	
04		ADMINISTRAÇÃO	4.388.435,74	4.388.435,28	791.672,97	170.014,39	606.101,40	618.194,98	1.857.642,11	313.859,00	1.211.529,35	1.153.884,27	2.744.349,37
04	122	ADMINISTRAÇÃO GERAL	3.305.277,79	3.300.899,33	510.366,54	134.359,57	483.960,94	443.133,88	1.494.184,86	259.801,30	887.751,01	822.066,31	2.066.305,77
04	123	ADMINISTRAÇÃO FINANCEIRA	583.559,12	579.559,12	93.558,46	19.728,35	73.830,12	77.486,79	189.840,28	25.225,28	162.579,79	156.161,34	414.944,12
04	124	CONTROLE INTERNO	29.421,05	29.421,05	5.420,00	1.330,98	4.089,02	4.089,29	10.991,00	2.725,96	8.265,14	7.909,01	21.155,91
04	128	FORMAÇÃO DE RECURSOS HUMANOS	248.614,87	263.514,87	77.465,99	9.306,60	66.597,39	65.400,37	166.959,33	16.048,99	122.878,34	118.372,10	112.704,33
04	129	ADMINISTRAÇÃO DE RECEITAS	193.841,11	215.141,11	84.861,66	5.289,39	26.623,93	28.109,97	96.656,84	9.754,57	50.154,07	48.485,51	129.239,04
06		SEGURANÇA PÚBLICA	89.000,00	84.000,00	28.462,39	21.725,57	11.825,78	12.108,83	91.093,78	51.496,38	20.338,99	18.400,08	44.402,60
06	181	POLICIAMENTO	89.000,00	84.000,00	28.462,39	21.725,57	11.825,78	12.108,83	91.093,78	51.496,38	20.338,99	18.400,08	44.402,60
08		ASSISTÊNCIA SOCIAL	1.385.329,66	1.373.889,66	171.898,09	48.946,36	128.341,65	131.182,59	606.606,62	33.112,68	220.883,50	210.737,15	650.846,79
08	122	ADMINISTRAÇÃO GERAL	9.000,00	9.000,00	0,00	0,00	5.850,00	5.850,00	5.850,00	0,00	5.850,00	5.850,00	3.150,00
08	241	ASSISTÊNCIA AO IDOSO	166.927,29	168.927,29	0,00	0,00	27.823,58	27.823,58	166.927,29	0,00	55.633,78	55.633,78	0,00
08	242	ASSISTÊNCIA AO PORTADOR DE DEFICIÊNCIA	93.555,60	93.555,60	0,00	0,00	15.592,60	15.592,60	93.555,60	0,00	15.592,60	15.592,60	0,00
08	243	ASSISTÊNCIA A CRIANÇA E AO ADOLESCENTE	191.880,90	186.160,90	32.905,80	14.716,84	21.542,97	21.436,46	76.064,50	30.941,10	42.218,57	39.763,48	140.437,50
08	244	ASSISTÊNCIA COMUNITÁRIA	934.165,76	918.165,76	138.992,29	32.228,52	55.532,68	80.458,16	263.809,23	62.161,76	101.188,95	93.897,27	716.758,29
10		SAÚDE	26.518.566,83	27.376.194,35	1.733.244,85	388.233,54	3.076.098,33	3.586.863,28	10.866.841,37	748.771,60	6.685.448,67	6.541.697,82	17.896.384,08
10	122	ADMINISTRAÇÃO GERAL	68.000,00	163.000,00	0,00	0,00	23.400,00	23.400,00	23.400,00	0,00	23.400,00	23.400,00	139.600,00
10	301	ATENÇÃO BÁSICA	5.863.907,38	6.100.591,76	973.360,68	145.375,42	815.804,71	818.374,14	1.938.276,30	245.648,52	1.558.590,71	1.485.052,30	4.407.963,38
10	302	ASSISTÊNCIA HOSPITALAR AMBULATORIAL	19.003.460,12	19.446.932,19	509.158,79	190.724,71	2.332.629,44	2.343.831,84	8.092.231,66	451.421,25	4.771.464,66	4.727.786,94	11.806.121,78
10	303	SUPOORTE PROFILÁTICO E TERAPÊUTICO	923.244,71	937.753,78	103.913,26	4.755,69	76.511,44	75.065,85	200.161,25	9.595,04	117.285,75	102.206,97	747.167,55
10	304	VIGILÂNCIA SANITÁRIA	231.611,64	254.611,64	24.699,63	12.671,19	36.438,55	36.230,92	87.277,53	24.534,28	58.927,86	58.218,99	181.868,39
10	305	VIGILÂNCIA EPIDEMIOLÓGICA	373.798,28	398.626,25	106.394,51	28.478,41	81.025,71	79.490,39	186.134,87	46.541,42	134.431,07	125.540,76	258.033,00

Tatiana V. Ribeiro

Cód. Função	Cód. SubF.	Despesas Funções / Subfunções	Dotação Anual		Bimestre				Acumulado				Saldo a Empenhar
			Inicial	Atualizado	Empenhado	Anulado	Liquidado	Pago	Empenhado	Anulado	Liquidado	Pago	
10	306	ALIMENTAÇÃO E NUTRIÇÃO	74.978,75	74.978,75	15.720,00	6.228,52	9.491,48	9.476,34	31.379,91	11.031,09	20.348,82	19.508,66	54.629,93
12		EDUCAÇÃO	9.324.707,92	10.084.410,44	1.700.587,40	407.402,56	1.238.935,32	1.198.497,48	4.100.920,33	1.037.061,07	2.153.023,16	2.017.180,48	7.026.661,18
12	122	ADMINISTRAÇÃO GERAL	547.460,88	540.640,88	103.816,33	35.416,37	75.303,59	78.902,50	292.842,48	141.381,37	140.516,94	134.683,83	389.150,77
12	306	ALIMENTAÇÃO E NUTRIÇÃO	293.381,76	293.381,76	60.910,07	0,00	48.828,47	34.397,37	88.435,43	0,00	56.205,14	37.705,90	206.926,33
12	361	ENSINO FUNDAMENTAL	3.953.160,84	4.587.243,48	772.605,38	224.431,20	509.715,81	490.762,23	2.035.020,82	557.054,22	850.369,93	764.442,81	3.109.276,86
12	363	ENSINO PROFISSIONAL	133.962,98	133.962,98	0,00	0,00	23.538,72	23.538,72	129.462,88	0,00	35.308,08	35.308,08	4.500,00
12	364	ENSINO SUPERIOR	161.500,00	161.500,00	85.131,00	756,00	8.730,00	8.846,00	85.131,00	756,00	8.730,00	8.846,00	77.125,00
12	365	EDUCAÇÃO INFANTIL	4.117.224,89	4.149.664,89	881.202,30	138.888,57	540.720,39	531.008,22	1.366.848,98	316.956,69	1.002.274,55	947.651,29	3.099.772,60
12	366	EDUCAÇÃO DE JOVENS E ADULTOS I	78.585,03	78.585,03	17.020,32	9.900,42	7.119,90	8.533,00	31.820,32	20.932,78	10.387,53	9.503,98	63.197,50
12	367	EDUCAÇÃO ESPECIAL	138.451,44	138.451,44	0,00	0,00	24.619,44	24.619,44	73.858,32	0,00	49.238,88	49.238,88	65.593,12
13		CULTURA	606.408,64	609.408,64	76.834,35	19.044,55	21.136,32	72.090,52	324.198,74	28.587,60	127.908,88	118.121,67	314.196,40
13	391	PATRIMÔNIO HISTÓRICO, ARTÍSTICO E ARQUEOLÓGICO	202.000,00	202.000,00	22.984,85	0,00	17.495,75	5.351,70	28.336,55	0,00	19.956,45	5.351,70	173.863,45
13	392	DIFUSÃO CULTURAL	404.408,64	407.408,64	47.850,10	19.044,55	63.642,57	66.738,82	295.863,19	28.987,50	107.944,23	104.769,87	140.532,95
15		URBANISMO	3.728.912,00	4.047.265,33	793.873,29	126.465,36	528.588,63	523.066,44	2.087.235,92	309.199,37	994.028,32	936.883,32	2.289.522,79
15	451	INFRA-ESTRUTURA URBANA	1.372.924,94	1.675.168,83	400.398,45	39.720,86	148.165,37	142.939,91	762.215,08	113.108,01	281.320,80	283.467,19	1.026.059,80
15	452	SERVIÇOS URBANOS	2.355.987,06	2.372.096,45	393.473,83	86.764,48	381.423,26	385.126,53	1.325.571,88	196.038,36	712.707,52	673.118,13	1.242.462,93
15		HABITAÇÃO	116.000,00	116.000,00	0,00	0,00	985,00	200,00	2.413,00	0,00	177,00	1.232,00	113.687,00
15	481	HABITAÇÃO RURAL	25.000,00	25.000,00	0,00	0,00	0,00	0,00	0,00	0,00	0,00	0,00	25.000,00
15	482	HABITAÇÃO URBANA	91.000,00	91.000,00	0,00	0,00	695,00	200,00	2.413,00	0,00	1.727,00	1.232,00	88.597,00
17		SANEAMENTO	1.661.803,36	1.674.227,01	69.155,63	14.128,39	132.536,26	140.575,81	273.068,07	28.085,46	216.980,23	183.883,88	1.733.743,40
17	511	SANEAMENTO BÁSICO RURAL	41.807,50	468.731,15	0,00	0,00	2.194,32	6.051,12	8.703,76	0,00	6.714,28	6.714,28	460.027,39
17	512	SANEAMENTO BÁSICO URBANO	1.509.995,86	1.509.995,86	69.155,63	14.128,39	130.341,94	134.524,69	264.364,31	28.085,46	210.265,95	177.171,60	1.273.717,01
18		GESTÃO AMBIENTAL	1.469.964,82	1.716.199,82	130.662,02	37.276,48	135.290,58	136.172,02	394.858,68	95.628,42	228.091,32	201.657,84	1.488.967,68
18	512	SANEAMENTO BÁSICO URBANO	10.000,00	10.000,00	0,00	0,00	0,00	0,00	0,00	0,00	0,00	0,00	10.000,00
18	541	PRESERVAÇÃO E CONSERVAÇÃO AMBIENTAL	571.052,00	571.052,00	0,00	0,00	0,00	0,00	0,00	0,00	0,00	0,00	571.052,00
18	542	CONTROLE AMBIENTAL	858.862,82	1.104.147,82	130.662,02	37.276,48	135.290,58	136.172,02	394.858,68	95.628,42	228.091,32	201.657,84	804.915,68
18	544	RECURSOS HÍDRICOS	30.000,00	30.000,00	0,00	0,00	0,00	0,00	0,00	0,00	0,00	0,00	30.000,00
20		AGRICULTURA	106.000,00	115.512,32	1.134,72	891,07	16.444,77	16.399,97	94.362,46	2.973,27	31.440,87	31.258,97	23.633,13
20	601	PROMOÇÃO DA PRODUÇÃO VEGETAL	3.000,00	11.040,10	1.098,52	851,07	222,13	222,13	4.283,92	2.973,27	222,13	222,13	9.719,45
20	602	PROMOÇÃO DA PRODUÇÃO ANIMAL	10.000,00	10.634,56	0,00	0,00	0,00	0,00	0,00	0,00	0,00	0,00	10.634,56
20	605	ABASTECIMENTO	2.000,00	2.597,88	36,20	0,00	1.392,64	1.317,84	1.498,54	0,00	1.498,54	1.317,84	1.039,12
20	608	EXTENSÃO RURAL	91.000,00	91.000,00	0,00	0,00	14.880,00	14.880,00	89.160,00	0,00	29.720,00	29.720,00	1.840,00
22		INDÚSTRIA	48.077,20	48.000,00	48.000,00	0,00	12.000,00	12.000,00	48.000,00	0,00	12.000,00	12.000,00	0,00
22	681	PROMOÇÃO INDUSTRIAL	48.077,20	48.000,00	48.000,00	0,00	12.000,00	12.000,00	48.000,00	0,00	12.000,00	12.000,00	0,00
23		COMÉRCIO E SERVIÇOS	677.735,31	664.736,31	39.877,31	3.609,10	276.444,67	267.047,65	566.532,58	66.709,10	316.312,38	289.512,38	74.910,11
23	691	PROMOÇÃO COMERCIAL	343.813,31	343.813,31	0,00	0,00	62.511,50	62.511,50	343.813,31	0,00	93.767,25	93.767,25	0,00
23	695	TURISMO	333.925,00	320.925,00	39.877,31	3.609,10	213.933,17	204.536,15	312.722,99	66.709,10	222.545,13	205.745,13	74.910,11
24		COMUNICAÇÕES	7.300,00	7.300,00	205,09	0,00	205,09	205,09	205,09	0,00	205,09	205,09	7.094,91
24	722	TELECOMUNICAÇÕES	7.300,00	7.300,00	205,09	0,00	205,09	205,09	205,09	0,00	205,09	205,09	7.094,91
25		ENERGIA	842.595,50	842.595,50	102.529,83	0,00	113.205,69	112.064,51	447.316,14	2.000,00	171.780,57	155.376,78	397.279,38
25	752	ENERGIA ELÉTRICA	842.595,50	842.595,50	102.529,83	0,00	113.205,69	112.064,51	447.316,14	2.000,00	171.780,57	155.376,78	397.279,38
26		TRANSPORTE	1.096.958,64	1.096.600,47	115.217,58	24.567,31	137.512,74	130.899,33	572.405,96	119.287,85	230.401,28	209.755,39	645.462,36
26	782	TRANSPORTE RODOVIÁRIO	1.096.958,64	1.096.600,47	115.217,58	24.567,31	137.512,74	130.899,33	572.405,96	119.287,85	230.401,28	209.755,39	645.462,36

Tejeda

Cód. Função	Cód. SubF.	Despesas Funções / Subfunções	Dotação Anual		Bimestre				Acumulado				Saldo a Empenhar
			Inicial	Atualizado	Empenhado	Anulado	Liquidado	Pago	Empenhado	Anulado	Liquidado	Pago	
27		DESPORTO E LAZER	1.334.376,15	1.331.770,15	97.468,97	22.746,35	152.838,01	137.987,11	686.046,40	42.844,91	245.988,72	220.161,01	789.569,95
27	812	DESPORTO COMUNITÁRIO	1.318.770,15	1.314.170,15	95.512,97	22.746,35	151.578,01	131.727,11	581.829,10	42.844,91	243.928,72	218.901,01	775.185,96
27	813	LAZER	17.600,00	17.600,00	1.956,00	0,00	1.260,00	1.260,00	3.216,00	0,00	1.260,00	1.260,00	14.384,00
28		ENCARGOS ESPECIAIS	2.161.334,90	2.161.334,90	167.714,68	7.293,66	323.547,73	323.592,91	753.419,07	16.310,98	663.679,59	663.679,98	1.424.225,91
28	843	SERVIÇO DA DÍVIDA INTERNA	508.850,00	508.850,00	18.789,01	0,00	81.954,85	81.954,85	210.906,50	0,00	164.005,20	164.005,20	297.940,50
28	845	TRANSFERÊNCIAS	550.000,00	550.000,00	13.784,14	0,00	82.786,96	82.786,96	173.784,14	0,00	169.970,65	169.970,65	376.215,86
28	846	OUTROS ENCARGOS ESPECIAIS	1.102.484,00	1.102.484,00	135.141,53	7.293,66	158.806,92	158.851,10	368.728,43	16.310,98	329.703,54	329.703,54	750.069,55
		TOTAL POR ORÇÃO	55.494.954,66	56.043.621,17	6.613.289,36	1.290.224,59	7.271.456,40	7.218.040,05	23.665.362,32	2.996.977,77	13.529.664,51	12.967.348,48	37.374.146,62

Reserva de Contingência


02 - PREFEITURA MUNICIPAL

Cód. Função	Cód. SubF.	Despesas Funções / Subfunções	Dotação Anual		Bimestre				Acumulado				Saldo a Empenhar
			Inicial	Atualizado	Empenhado	Anulado	Liquidado	Pago	Empenhado	Anulado	Liquidado	Pago	
99		RESERVA DE CONTINGENCIA	20.000,00	20.000,00	0,00	0,00	0,00	0,00	0,00	0,00	0,00	0,00	0,00
99	999	RESERVA DE CONTINGENCIA	20.000,00	20.000,00	0,00	0,00	0,00	0,00	0,00	0,00	0,00	0,00	0,00
		TOTAL POR ORÇÃO	20.000,00	20.000,00	0,00	0,00	0,00	0,00	0,00	0,00	0,00	0,00	0,00
		TOTAL GERAL	55.494.954,66	56.043.621,17	6.624.089,36	1.290.224,59	7.271.456,40	7.218.040,05	24.300.362,32	2.996.977,77	13.529.664,51	12.967.348,48	37.374.146,62

	Nome	CPF	CRC
Prefeito	Evaldo Ribeiro de Barros	581.261.048-72	
Contador	Tatiana Vieira Ribeiro	042.630.926-00	MG118520/O-4
Controle Interno	Rafael Cesar da Costa	071.077.796-56	


Evaldo Ribeiro de Barros
 Prefeito Municipal
 Matrícula: 8911


Tatiana Vieira Ribeiro
 Chefe dos Serviços de Contabilidade
 CRC-MG: 118520/O-4


Rafael Cesar da Costa
 Controlador Interno
 Matrícula: 07454