



PUBLICADO NO QUADRO DE  
AVISOS DO PAÇO MUNICIPAL DE

ITANHANDU EM

30/09/2018

Tatiana V. Ribeiro  
Tatiana Vieira Ribeiro

Secretaria Municipal de Administração

CRC-MG: 118520/0-4

## Prefeitura Municipal de Itanhandu

Estado de Minas Gerais

LRF - Relatório Resumido da Execução Orçamentária

(Artigo 52, Incisos I e II, alíneas "a" e "b", da LC. 101/00)

Período: 4º Bimestre

Secretaria Municipal de Administração

ITANHANDU EM  
AVISOS DO PAÇO MUNICIPAL DE  
PUBLICADO NO QUADRO DE

| RECEITAS                                       | PREVISÃO ANUAL       |                      | 4º Bimestre         |                     | ACUMULADO            |                      | A REALIZAR           |
|--|----------------------|----------------------|---------------------|---------------------|----------------------|----------------------|----------------------|
|  | INICIAL              | ATUALIZADA           | PREVISTA            | REALIZADA           | PREVISTA             | REALIZADA            |                      |
| <b>RECEITAS CORRENTES (A)</b>                  | <b>53.755.183,82</b> | <b>53.755.183,82</b> | <b>8.278.040,40</b> | <b>8.675.518,33</b> | <b>35.362.681,36</b> | <b>34.993.547,28</b> | <b>18.761.836,64</b> |
| Tributárias                                    | 4.757.021,65         | 4.757.021,65         | 778.443,96          | 909.585,50          | 3.105.573,50         | 3.325.073,93         | 1.431.947,72         |
| Impostos                                       | 2.949.447,36         | 2.949.447,36         | 472.515,48          | 698.685,57          | 1.892.342,63         | 2.468.992,85         | 480.454,51           |
| IPTU   | 953.635,67           | 953.635,67           | 144.413,59          | 161.771,66          | 650.559,34           | 604.345,64           | 349.290,08           |
| ISSQN  | 1.226.632,56         | 1.226.632,56         | 202.428,08          | 239.898,78          | 779.263,60           | 988.284,39           | 238.548,17           |
| ITBI   | 238.363,74           | 238.363,74           | 45.217,61           | 178.197,42          | 140.672,97           | 443.867,08           | 205.503,34           |
| IRRF   | 530.615,39           | 530.615,39           | 80.456,20           | 118.817,51          | 321.646,72           | 432.495,74           | 98.119,66            |
| Taxas  | 1.794.478,02         | 1.794.478,02         | 303.795,33          | 210.418,40          | 1.205.861,71         | 853.513,08           | 940.964,94           |
| Contribuições de Melhoria                      | 13.096,27            | 13.096,27            | 2.133,15            | 481,53              | 7.369,16             | 2.568,00             | 10.528,27            |
| Contribuições                                  | 868.070,58           | 868.070,58           | 142.016,34          | 134.469,59          | 582.301,74           | 496.424,13           | 371.848,45           |
| Patrimoniais                                   | 1.329.747,26         | 1.329.747,26         | 114.757,65          | 35.875,96           | 1.179.222,77         | 129.194,37           | 1.208.552,89         |
| Agropecuárias                                  | 0,00                 | 0,00                 | 0,00                | 0,00                | 0,00                 | 0,00                 | 0,00                 |
| Industriais                                    | 0,00                 | 0,00                 | 0,00                | 0,00                | 0,00                 | 0,00                 | 0,00                 |
| Serviços                                       | 1.640.474,26         | 1.640.474,26         | 285.080,72          | 349.103,82          | 1.152.727,06         | 1.332.384,62         | 308.079,64           |
| Transferências Correntes                       | 40.783.807,05        | 40.783.807,05        | 6.933.291,31        | 7.244.772,65        | 29.272.893,81        | 29.706.503,34        | 28.637.101,30        |
| Transferências Correntes - Convênios           | 21.368,87            | 21.368,87            | 4.277,78            | 0,00                | 9.624,98             | 0,00                 | 21.368,87            |
| Outras Receitas Correntes                      | 102.184,70           | 102.184,70           | 20.172,64           | 1.710,81            | 60.337,52            | 3.958,89             | 98.227,61            |
| Deduções Receitas Correntes (A1)               | 0,00                 | 0,00                 | 0,00                | 1.822,43            | 0,00                 | 14.069,60            | 31.250,88            |
| <b>RECEITAS DE CAPITAL (B)</b>                 | <b>2.225.962,06</b>  | <b>2.225.962,06</b>  | <b>891.350,00</b>   | <b>701.193,05</b>   | <b>1.235.898,94</b>  | <b>1.422.496,79</b>  | <b>803.466,27</b>    |
| Operações de Crédito                           | 0,00                 | 0,00                 | 0,00                | 0,00                | 0,00                 | 13.239,84            | -13.239,84           |
| Refinanciamento da Dívida                      | 0,00                 | 0,00                 | 0,00                | 0,00                | 0,00                 | 0,00                 | 0,00                 |
| Outras Operações de Crédito                    | 0,00                 | 0,00                 | 0,00                | 0,00                | 0,00                 | 0,00                 | 0,00                 |
| Alienação de Bens                              | 0,00                 | 0,00                 | 0,00                | 0,00                | 0,00                 | 0,00                 | 0,00                 |
| Amortização de Empréstimos                     | 0,00                 | 0,00                 | 0,00                | 0,00                | 0,00                 | 0,00                 | 0,00                 |
| Transferências de Capital                      | 836.570,08           | 836.570,08           | 620.000,00          | 0,00                | 620.000,00           | 240.668,90           | 595.901,18           |
| Transferências de Capital - Convênios          | 1.389.391,98         | 1.389.391,98         | 71.350,00           | 701.193,05          | 615.998,94           | 1.168.586,05         | 220.803,93           |
| Outras Receitas de Capital                     | 0,00                 | 0,00                 | 0,00                | 0,00                | 0,00                 | 0,00                 | 0,00                 |
| <b>(-) DEBUÇÃO PARA FORMAÇÃO DO FUNDEB (C)</b> | <b>5.209.430,21</b>  | <b>5.209.430,21</b>  | <b>719.071,87</b>   | <b>726.267,08</b>   | <b>3.552.585,21</b>  | <b>3.477.682,66</b>  | <b>1.731.847,55</b>  |
| <b>RECEITAS DE INTRA-ORÇAMENTÁRIA (D)</b>      | <b>0,00</b>          | <b>0,00</b>          | <b>0,00</b>         | <b>0,00</b>         | <b>0,00</b>          | <b>0,00</b>          | <b>0,00</b>          |
| <b>RECEITA TOTAL (A - A1 + B - C + D)</b>      | <b>50.771.715,67</b> | <b>50.771.715,67</b> | <b>8.250.318,53</b> | <b>8.648.801,87</b> | <b>33.048.095,11</b> | <b>32.924.361,81</b> | <b>17.847.323,86</b> |


*Tatiana V. Ribeiro*


| DESPESAS   | DOTAÇÃO ANUAL        |                     |                      | 4º Bimestre         |                     | ACUMULADO            |                      | A EMPENHAR           |
|--|----------------------|---------------------|----------------------|---------------------|---------------------|----------------------|----------------------|----------------------|
|  | INICIAL              | CRÉD. ADICIONAIS    | ATUALIZADA           | EMPENHADA           | LIQUIDADADA         | EMPENHADA            | LIQUIDADADA          |                      |
| <b>DESPESAS CORRENTES (E)</b>                      | <b>46.773.320,54</b> | <b>1.809.534,63</b> | <b>48.582.855,17</b> | <b>7.907.030,87</b> | <b>7.139.881,99</b> | <b>32.483.254,85</b> | <b>28.556.249,77</b> | <b>16.099.600,32</b> |
| Pessoal/Encargos Sociais                           | 21.590.652,81        | 170.568,39          | 21.761.221,20        | 2.930.705,56        | 3.030.707,86        | 12.639.994,31        | 12.569.781,68        | 8.821.226,89         |
| Juros/Encargos da Div. Int.                        | 46.379,05            | 36.144,89           | 82.523,94            | 114,62              | 15.877,01           | 68.723,89            | 68.260,81            | 13.800,05            |
| Juros/Encargos da Div. Ext.                        | 0,00                 | 0,00                | 0,00                 | 0,00                | 0,00                | 0,00                 | 0,00                 | 0,00                 |
| Outras Despesas Correntes                          | 25.136.288,68        | 1.602.821,35        | 26.739.110,03        | 4.976.210,69        | 4.093.297,12        | 19.574.536,65        | 15.918.207,28        | 7.164.573,38         |
| <b>DESPESAS DE CAPITAL (F)</b>                     | <b>3.978.395,13</b>  | <b>1.021.954,77</b> | <b>5.000.359,90</b>  | <b>237.371,48</b>   | <b>100.225,07</b>   | <b>1.326.001,88</b>  | <b>513.095,51</b>    | <b>3.674.358,02</b>  |
| Investimentos                                      | 3.539.913,30         | 1.042.052,74        | 4.580.966,04         | 201.745,00          | 34.047,99           | 1.053.302,52         | 252.333,39           | 3.527.663,52         |
| Inversões Financeiras                              | 0,00                 | 0,00                | 0,00                 | 0,00                | 0,00                | 0,00                 | 0,00                 | 0,00                 |
| Amortização da Div. Interna                        | 439.481,83           | -20.087,97          | 419.393,86           | 35.626,46           | 66.178,08           | 272.698,36           | 260.731,62           | 148.694,50           |
| Amortização da Div. Externa                        | 0,00                 | 0,00                | 0,00                 | 0,00                | 0,00                | 0,00                 | 0,00                 | 0,00                 |
| Amortização - Refinanciamento da Dívida Mobiliária | 0,00                 | 0,00                | 0,00                 | 0,00                | 0,00                | 0,00                 | 0,00                 | 0,00                 |
| Outras Despesas de Capital                         | 0,00                 | 0,00                | 0,00                 | 0,00                | 0,00                | 0,00                 | 0,00                 | 0,00                 |
| <b>DESPESA INTRA-ORÇAMENTÁRIA (G)</b>              | <b>0,00</b>          | <b>0,00</b>         | <b>0,00</b>          | <b>0,00</b>         | <b>0,00</b>         | <b>0,00</b>          | <b>0,00</b>          | <b>0,00</b>          |
| RESERVA DE CONTINGÊNCIA (H)                        | 20.000,00            | -20.000,00          | 0,00                 | 0,00                |                     |                      |                      |                      |
| RESERVA DE RPPS (I)                                | 0,00                 | 0,00                | 0,00                 | 0,00                |                     |                      |                      |                      |
| <b>DESPESA TOTAL (E + F + G + H + I)</b>           | <b>50.751.715,67</b> | <b>2.831.489,40</b> | <b>53.583.215,07</b> | <b>8.144.402,33</b> | <b>7.240.108,06</b> | <b>33.809.256,73</b> | <b>29.069.314,78</b> | <b>19.773.958,34</b> |

|                                  | 4º Bimestre  |         | ACUMULADO    |            |
|----------------------------------|--------------|---------|--------------|------------|
|                                  | SUPERÁVIT    | DÉFICIT | SUPERÁVIT    | DÉFICIT    |
| Rec. Realizada - Desp. Empenhada | 504.199,54   | 0,00    | 0,00         | 884.864,92 |
| Rec. Realizada - Desp. Liquidada | 1.408.493,81 | 0,00    | 3.855.077,03 | 0,00       |

|                  | Nome                     | CPF            | CRC          |
|------------------|--------------------------|----------------|--------------|
| Prefeito         | Evaldo Ribeiro de Barros | 581.261.048-72 |              |
| Contador         | Tatiana Vieira Ribeiro   | 042.630.926-00 | MG118520/O-4 |
| Controle Interno | Rafael Cesar da Costa    | 071.077.796-56 |              |

  
**Evaldo Ribeiro de Barros**  
 Prefeito Municipal  
 Matrícula: 8911

  
**Tatiana Vieira Ribeiro**  
 Chefe dos Serviços de Contabilidade  
 CRC-MG: 118520/O-4

  
**Rafael Cesar da Costa**  
 Controlador Interno  
 Matrícula: 07454



**Prefeitura Municipal de Itanhandu**  
**Estado de Minas Gerais**  
**LRF - Relatório Resumido da Execução Orçamentária**  
(Artigo 52, Incisos I e II, alíneas "a" e "b", da LC. 101/00)

**Período: 4º Bimestre**

**PUBLICADO NO QUADRO DE AVISOS DO PAÇO MUNICIPAL DE**

**ITANHANDU EM**

**30/09/2018**

*Tatiana V. Ribeiro*  
Tatiana Vieira Ribeiro

Secretaria Municipal de Administração

CRC MG 116320/04

| RECEITAS                                  | PREVISÃO ANUAL       |                      | 4º Bimestre         |                     | ACUMULADO            |                      | A REALIZAR           |
|---|----------------------|----------------------|---------------------|---------------------|----------------------|----------------------|----------------------|
|   | INICIAL              | ATUALIZADA           | PREVISTA            | REALIZADA           | PREVISTA             | REALIZADA            |                      |
| <b>RECEITAS CORRENTES (A)</b>             | <b>53.755.183,82</b> | <b>53.755.183,82</b> | <b>8.278.040,40</b> | <b>8.675.518,33</b> | <b>35.382.881,38</b> | <b>34.893.547,28</b> | <b>18.761.838,54</b> |
| Tributárias                               | 4.757.021,65         | 4.757.021,65         | 778.443,96          | 909.585,50          | 3.105.573,50         | 3.325.073,93         | 1.431.847,72         |
| Impostos                                  | 2.949.447,36         | 2.949.447,36         | 472.515,48          | 698.685,57          | 1.892.342,63         | 2.468.992,85         | 480.454,51           |
| IPTU                                      | 953.635,67           | 953.635,67           | 144.413,59          | 161.771,86          | 650.559,34           | 604.345,64           | 349.290,03           |
| ISSQN                                     | 1.226.832,56         | 1.226.832,56         | 202.428,08          | 239.898,78          | 779.263,60           | 988.284,39           | 238.548,17           |
| ITBI                                      | 238.363,74           | 238.363,74           | 45.217,61           | 178.197,42          | 140.872,97           | 443.867,08           | 206.503,34           |
| IRRF                                      | 530.615,39           | 530.615,39           | 80.456,20           | 118.817,51          | 321.646,72           | 432.495,74           | 98.119,68            |
| Taxas                                     | 1.794.478,02         | 1.794.478,02         | 303.795,33          | 210.418,40          | 1.205.881,71         | 853.513,08           | 940.864,84           |
| Contribuições de Melhoria                 | 13.096,27            | 13.096,27            | 2.133,15            | 481,53              | 7.369,16             | 2.568,00             | 10.528,27            |
| Contribuições                             | 868.070,58           | 868.070,58           | 142.016,34          | 134.469,59          | 582.301,74           | 496.424,13           | 371.646,45           |
| Patrimoniais                              | 1.329.747,26         | 1.329.747,26         | 114.757,65          | 35.875,96           | 1.179.222,77         | 129.194,37           | 1.280.582,89         |
| Agropecuárias                             | 0,00                 | 0,00                 | 0,00                | 0,00                | 0,00                 | 0,00                 | 0,00                 |
| Industriais                               | 0,00                 | 0,00                 | 0,00                | 0,00                | 0,00                 | 0,00                 | 0,00                 |
| Serviços                                  | 1.640.474,26         | 1.640.474,26         | 285.080,72          | 349.103,82          | 1.152.727,06         | 1.332.394,62         | 308.079,64           |
| Transferências Correntes                  | 40.783.807,05        | 40.783.807,05        | 8.933.281,31        | 7.244.772,65        | 29.272.893,81        | 29.708.503,34        | 28.637.101,30        |
| Transferências Correntes - Convênios      | 21.388,87            | 21.388,87            | 4.277,78            | 0,00                | 9.624,98             | 0,00                 | 21.388,87            |
| Outras Receitas Correntes                 | 102.184,70           | 102.184,70           | 20.172,64           | 1.710,81            | 60.337,62            | 3.956,89             | 98.227,81            |
| Deduções Receitas Correntes (A1)          | 0,00                 | 0,00                 | 0,00                | 1.822,43            | 0,00                 | 14.069,80            | -31.259,06           |
| <b>RECEITAS DE CAPITAL (B)</b>            | <b>2.225.962,06</b>  | <b>2.225.962,06</b>  | <b>681.350,00</b>   | <b>701.153,05</b>   | <b>1.235.998,94</b>  | <b>1.422.496,79</b>  | <b>803.465,27</b>    |
| Operações de Crédito                      | 0,00                 | 0,00                 | 0,00                | 0,00                | 0,00                 | 13.239,84            | 13.239,84            |
| Refinanciamento da Dívida                 | 0,00                 | 0,00                 | 0,00                | 0,00                | 0,00                 | 0,00                 | 0,00                 |
| Outras Operações de Crédito               | 0,00                 | 0,00                 | 0,00                | 0,00                | 0,00                 | 0,00                 | 0,00                 |
| Alienação de Bens                         | 0,00                 | 0,00                 | 0,00                | 0,00                | 0,00                 | 0,00                 | 0,00                 |
| Amortização de Empréstimos                | 0,00                 | 0,00                 | 0,00                | 0,00                | 0,00                 | 0,00                 | 0,00                 |
| Transferências de Capital                 | 836.570,08           | 836.570,08           | 620.000,00          | 0,00                | 620.000,00           | 240.668,90           | 695.901,18           |
| Transferências de Capital - Convênios     | 1.389.391,98         | 1.389.391,98         | 71.350,00           | 701.193,05          | 615.998,94           | 1.168.588,05         | 220.803,93           |
| Outras Receitas de Capital                | 0,00                 | 0,00                 | 0,00                | 0,00                | 0,00                 | 0,00                 | 0,00                 |
| (-) DEDUÇÃO PARA FORMAÇÃO DO FUNDEB (C)   | 5.209.430,21         | 5.209.430,21         | 719.071,67          | 726.287,08          | 3.552.585,21         | 3.477.582,56         | 1.731.847,55         |
| <b>RECEITAS DE INTRA-ORÇAMENTÁRIA (D)</b> | <b>0,00</b>          | <b>0,00</b>          | <b>0,00</b>         | <b>0,00</b>         | <b>0,00</b>          | <b>0,00</b>          | <b>0,00</b>          |
| <b>RECEITA TOTAL (A - A1 + B - C + D)</b> | <b>50.771.715,67</b> | <b>50.771.715,67</b> | <b>8.250.318,63</b> | <b>8.648.651,87</b> | <b>33.046.895,11</b> | <b>32.924.391,81</b> | <b>17.847.323,86</b> |

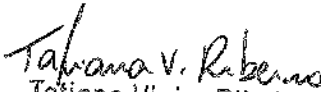
*Tatiana Ribeiro*


| DESPESAS   | DOTAÇÃO ANUAL |                  |               | 4º Bimestre  |              |              | ACUMULADO     |              |               | A EMPENHAR    |
|--|---------------|------------------|---------------|--------------|--------------|--------------|---------------|--------------|---------------|---------------|
|  | INICIAL       | CRÉD. ADICIONAIS | ATUALIZADA    | EMPENHADA    | ANULADA      | LIQUIDADADA  | EMPENHADA     | ANULADA      | LIQUIDADADA   |               |
| <b>DESPESAS CORRENTES (E)</b>                      | 46.773.320,54 | 1.809.534,63     | 48.582.855,17 | 9.461.884,13 | 1.554.853,26 | 7.139.681,99 | 38.834.192,91 | 6.350.938,06 | 28.556.249,77 | 16.099.500,32 |
| Pessoal/Encargos Sociais                           | 21.590.652,81 | 170.568,39       | 21.761.221,20 | 3.872.232,21 | 941.526,65   | 3.030.707,86 | 17.070.432,04 | 4.230.437,73 | 12.569.781,68 | 8.921.226,89  |
| Juros/Encargos da Dív. Int.                        | 46.379,05     | 36.144,89        | 82.523,94     | 2.737,23     | 2.622,61     | 15.877,01    | 71.412,77     | 2.688,88     | 68.260,81     | 13.800,68     |
| Juros/Encargos da Dív. Ext.                        | 0,00          | 0,00             | 0,00          | 0,00         | 0,00         | 0,00         | 0,00          | 0,00         | 0,00          | 0,00          |
| Outras Despesas Correntes                          | 25.136.288,68 | 1.602.821,35     | 26.739.110,03 | 5.586.914,69 | 610.704,00   | 4.093.297,12 | 21.692.348,10 | 2.117.811,45 | 15.918.207,28 | 7.164.573,38  |
| <b>DESPESAS DE CAPITAL (F)</b>                     | 3.578.395,13  | 1.521.664,77     | 5.000.358,90  | 319.816,33   | 82.444,87    | 108.228,07   | 1.596.959,85  | 270.958,07   | 513.066,01    | 3.674.358,02  |
| Investimentos                                      | 3.538.913,30  | 1.042.052,74     | 4.580.966,04  | 201.745,00   | 0,00         | 34.047,99    | 1.241.815,72  | 188.513,20   | 252.333,39    | 3.627.663,52  |
| Inversões Financeiras                              | 0,00          | 0,00             | 0,00          | 0,00         | 0,00         | 0,00         | 0,00          | 0,00         | 0,00          | 0,00          |
| Amortização da Dív. Interna                        | 439.481,83    | -20.087,97       | 419.393,86    | 118.071,33   | 82.444,87    | 66.178,08    | 355.144,23    | 82.444,87    | 260.731,62    | 146.894,58    |
| Amortização da Dív. Externa                        | 0,00          | 0,00             | 0,00          | 0,00         | 0,00         | 0,00         | 0,00          | 0,00         | 0,00          | 0,00          |
| Amortização - Refinanciamento da Dívida Mobiliária | 0,00          | 0,00             | 0,00          | 0,00         | 0,00         | 0,00         | 0,00          | 0,00         | 0,00          | 0,00          |
| Outras Despesas de Capital                         | 0,00          | 0,00             | 0,00          | 0,00         | 0,00         | 0,00         | 0,00          | 0,00         | 0,00          | 0,00          |
| <b>DESPESA INTRA-ORÇAMENTÁRIA (G)</b>              | 0,00          | 0,00             | 0,00          | 0,00         | 0,00         | 0,00         | 0,00          | 0,00         | 0,00          | 0,00          |
| RESERVA DE CONTINGÊNCIA (H)                        | 20.000,00     | -20.000,00       | 0,00          |              |              |              |               |              |               |               |
| RESERVA DE RPPS (I)                                | 0,00          | 0,00             | 0,00          |              |              |              |               |              |               |               |
| <b>DESPESA TOTAL (E + F + G + H + I)</b>           | 50.771.715,67 | 2.811.489,40     | 53.583.215,07 | 9.781.700,46 | 1.637.298,13 | 7.240.108,06 | 40.431.152,86 | 6.621.896,13 | 29.069.314,78 | 19.773.958,34 |

|                                  | 4º Bimestre  |              | ACUMULADO    |              |
|----------------------------------|--------------|--------------|--------------|--------------|
|                                  | SUPERÁVIT    | DÉFICIT      | SUPERÁVIT    | DÉFICIT      |
| Rec. Realizada - Desp. Empenhada | 0,00         | 1.133.098,59 | 0,00         | 7.506.761,05 |
| Rec. Realizada - Desp. Liquidada | 1.408.493,81 | 0,00         | 3.855.077,03 | 0,00         |

|                     | Nome                     | CPF            | CRC          |
|---------------------|--------------------------|----------------|--------------|
| Prefeito            | Evaldo Ribeiro de Barros | 581.261.048-72 |              |
| Contador            | Tatiana Vieira Ribeiro   | 042.630.926-00 | MG118520/O-4 |
| Controlador Interno | Rafael Cesar da Costa    | 071.077.796-56 |              |

  
**Evaldo Ribeiro de Barros**  
 Prefeito Municipal  
 Matrícula: 8911

  
**Tatiana Vieira Ribeiro**  
 Chefe dos Serviços de Contabilidade  
 CRC-MG: 118520/O-4

  
**Rafael Cesar da Costa**  
 Controlador Interno  
 Matrícula: 07454