



Prefeitura Municipal de Itanhandu
Estado de Minas Gerais

LRF - Relatório Resumido da Execução Orçamentária
(Artigo 52, Incisos I e II, alíneas "a" e "b", da LC. 101/00)

Período: 2º Bimestre

PUBLICADO NO QUADRO DE
AVISOS DO PAÇO MUNICIPAL DE
ITANHANDU EM
30 / 05 / 2018
Tatiana V. Ribeiro
Secretaria Municipal de Administração

Tatiana Vieira Ribeiro
Chefe dos Serviços de Contabilidade
CRC-MG: 11852070-4

RECEITAS	PREVISÃO ANUAL		2º Bimestre		ACUMULADO		A REALIZAR
	INICIAL	ATUALIZADA	PREVISTA	REALIZADA	PREVISTA	REALIZADA	
	0,00	0,00	0,00	0,00	0,00	0,00	0,00
RECEITAS CORRENTES (A)	53.755.183,82	53.755.183,82	6.482.157,52	7.492.194,45	17.546.540,61	17.329.660,14	38.425.515,88
Tributárias	4.757.021,65	4.757.021,65	480.968,34	595.078,33	957.989,93	1.166.987,78	3.590.033,87
Impostos	2.949.447,36	2.949.447,36	310.941,01	478.709,01	633.075,24	931.065,13	2.016.352,23
IPTU	953.635,67	953.635,67	19.008,00	27.764,93	58.326,15	62.405,78	891.229,89
ISSQN	1.226.832,56	1.226.832,56	200.868,13	262.617,67	377.189,77	503.646,84	725.186,72
ITBI	238.363,74	238.363,74	16.018,04	86.363,17	46.266,40	152.641,41	85.722,33
IRRF	530.615,39	530.615,39	75.046,84	101.962,24	153.292,92	212.391,10	318.224,28
Taxas	1.794.478,02	1.794.478,02	168.754,64	115.634,84	321.192,48	234.240,78	1.560.237,24
Contribuições de Melhoria	13.096,27	13.096,27	1.272,69	735,48	3.722,21	1.661,87	11.434,40
Contribuições	868.070,58	868.070,58	133.162,03	108.324,98	267.712,97	229.462,81	638.607,77
Patrimoniais	1.329.747,26	1.329.747,26	135.108,14	29.735,09	280.813,53	63.709,21	1.266.038,05
Agropecuárias	0,00	0,00	0,00	0,00	0,00	0,00	0,00
Industriais	0,00	0,00	0,00	0,00	0,00	0,00	0,00
Serviços	1.640.474,26	1.640.474,26	257.541,19	296.344,35	614.555,89	691.984,88	946.489,38
Transferências Correntes	40.783.807,05	40.783.807,05	7.453.781,49	6.462.214,35	15.394.154,26	15.175.731,05	57.003.328,88
Transferências Correntes - Convênios	21.388,87	21.388,87	2.138,88	0,00	3.208,32	0,00	21.388,87
Outras Receitas Correntes	102.184,70	102.184,70	19.457,45	497,35	28.208,61	1.792,41	100.392,29
Deduções Receitas Correntes (A1)	0,00	0,00	0,00	10.826,25	0,00	10.826,25	10.826,25
RECEITAS DE CAPITAL (B)	2.225.962,06	2.225.962,06	238.150,00	560.138,80	288.381,35	573.378,74	1.652.593,32
Operações de Crédito	0,00	0,00	0,00	0,00	0,00	13.239,84	13.239,84
Refinanciamento da Dívida	0,00	0,00	0,00	0,00	0,00	0,00	0,00
Outras Operações de Crédito	0,00	0,00	0,00	0,00	0,00	0,00	0,00
Alienação de Bens	0,00	0,00	0,00	0,00	0,00	0,00	0,00
Amortização de Empréstimos	0,00	0,00	0,00	0,00	0,00	0,00	0,00
Transferências de Capital	836.570,08	836.570,08	0,00	215.668,90	0,00	215.668,90	820.901,18
Transferências de Capital - Convênios	1.389.391,98	1.389.391,98	238.150,00	344.470,00	288.381,35	344.470,00	1.044.921,98
Outras Receitas de Capital	0,00	0,00	0,00	0,00	0,00	0,00	0,00
(-) DEDUÇÃO PARA FORMAÇÃO DO FUNDEB (C)	5.209.430,21	5.209.430,21	822.106,71	791.251,02	1.358.320,61	1.783.759,19	3.225.671,02
RECEITAS DE INTRA-ORÇAMENTÁRIA (D)	0,00	0,00	0,00	0,00	0,00	0,00	0,00


RECEITA TOTAL (A - A1 + B - C + D)	50.771.715,67	50.771.715,67	7.898.200,81	7.250.256,08	15.865.704,25	16.108.461,44	34.663.254,29
------------------------------------	---------------	---------------	--------------	--------------	---------------	---------------	---------------


DESPESAS	DOTAÇÃO ANUAL			2º Bimestre		ACUMULADO		A EMPENHAR
	INICIAL	CRÉD. ADICIONAIS	ATUALIZADA	EMPENHADA	LIQUIDADADA	EMPENHADA	LIQUIDADADA	
DESPESAS CORRENTES (E)	48.773.320,54	4.848.541,91	48.421.882,46	6.803.724,35	7.061.952,50	17.593.421,66	18.351.733,35	30.839.440,79
Pessoal/Encargos Sociais	21.590.652,81	512.625,31	22.103.278,12	3.026.188,42	3.120.890,45	6.822.864,55	6.343.981,34	15.280.415,52
Juros/Encargos da Div. Int.	46.379,05	0,00	46.379,05	0,00	15.828,56	41.500,00	35.406,02	4.879,05
Juros/Encargos da Div. Ext.	0,00	0,00	0,00	0,00	0,00	0,00	0,00	0,00
Outras Despesas Correntes	25.136.288,68	1.135.916,60	26.272.205,28	3.777.535,93	3.925.433,49	10.718.057,11	7.972.340,99	15.558.148,17
DESPESAS DE CAPITAL (F)	3.978.395,13	710.664,95	4.689.060,00	21.735,00	67.377,91	374.898,27	318.649,58	4.314.061,81
Investimentos	3.538.913,30	710.664,95	4.249.578,25	21.735,00	2.441,86	211.097,51	189.768,72	4.038.480,74
Inversões Financeiras	0,00	0,00	0,00	0,00	0,00	0,00	0,00	0,00
Amortização da Div. Interna	439.481,83	0,00	439.481,83	0,00	64.936,05	163.900,76	128.880,86	278.581,67
Amortização da Div. Externa	0,00	0,00	0,00	0,00	0,00	0,00	0,00	0,00
Amortização - Refinanciamento da Dívida Mobiliária	0,00	0,00	0,00	0,00	0,00	0,00	0,00	0,00
Outras Despesas de Capital	0,00	0,00	0,00	0,00	0,00	0,00	0,00	0,00
DESPESA INTRA-ORÇAMENTÁRIA (G)	0,00	0,00	0,00	0,00	0,00	0,00	0,00	0,00
RESERVA DE CONTINGÊNCIA (H)	20.000,00	-20.000,00	0,00	0,00			0,00	
RESERVA DE RPPS (I)	0,00	0,00	0,00	0,00			0,00	
DESPESA TOTAL (E + F + G + H + I)	50.771.715,67	2.338.206,86	53.110.922,53	6.825.459,35	7.129.330,41	17.968.319,93	14.670.377,93	35.153.502,60

	2º Bimestre		ACUMULADO	
	SUPERÁVIT	DÉFICIT	SUPERÁVIT	DÉFICIT
Rec. Realizada - Desp. Empenhada	424.796,73	0,00	0,00	1.848.958,49
Rec. Realizada - Desp. Liquidada	120.925,87	0,00	1.438.083,51	0,00

	Nome	CPF	CRC
Prefeito	Evaldo Ribeiro de Barros	581.261.048-72	
Contador	Tatiana Vieira Ribeiro	042.630.926-00	MG118520/O-4
Controle Interno	Rafael Cesar da Costa	071.077.796-56	


Evaldo Ribeiro de Barros
 Prefeito Municipal
 Matrícula: 8911


Tatiana Vieira Ribeiro
 Chefe dos Serviços de Contabilidade
 CRC-MG: 118520/O-4


Rafael Cesar da Costa
 Controlador Interno
 Matrícula: 07454



Prefeitura Municipal de Itanhandu
Estado de Minas Gerais
LRF - Relatório Resumido da Execução Orçamentária
(Artigo 52, Incisos I e II, alíneas "a" e "b", da LC. 101/00)

Período: 2º Bimestre

PUBLICADO NO QUADRO DE
AVISOS DO PAÇO MUNICIPAL DE
ITANHANDU EM

30/05/2018

Tafreana de Barros

Secretaria Municipal de Administração

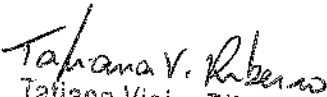
RECEITAS	PREVISÃO ANUAL		2º Bimestre		ACUMULADO		A REALIZAR
	INICIAL	ATUALIZADA	PREVISTA	REALIZADA	PREVISTA	REALIZADA	
RECEITAS CORRENTES (A)	53.755.183,82	53.755.183,82	8.482.157,52	7.492.194,45	17.546.643,51	17.329.668,14	36.425.515,68
Tributárias	4.757.021,65	4.757.021,65	480.968,34	595.078,33	957.989,93	1.166.987,78	3.690.033,87
Impostos	2.949.447,36	2.949.447,36	310.941,01	478.708,01	633.075,24	931.085,13	2.018.362,23
IPTU	953.635,67	953.635,67	19.008,00	27.764,93	56.326,15	62.405,78	891.228,89
ISSQN	1.226.832,56	1.226.832,56	200.868,13	262.617,67	377.189,77	503.646,84	723.185,72
ITBI	238.363,74	238.363,74	16.018,04	86.363,17	46.266,40	152.641,41	85.722,33
IRRF	530.615,39	530.615,39	75.046,84	101.962,24	153.292,92	212.391,10	318.224,29
Taxas	1.794.478,02	1.794.478,02	168.754,64	115.634,64	321.192,48	234.240,78	1.580.237,24
Contribuições de Melhoria	13.096,27	13.096,27	1.272,69	735,48	3.722,21	1.661,87	11.434,40
Contribuições	868.070,58	868.070,58	133.162,03	108.324,98	267.712,97	229.462,81	938.607,77
Patrimoniais	1.329.747,26	1.329.747,26	135.108,14	29.735,09	280.813,53	63.709,21	1.266.038,05
Agropecuárias	0,00	0,00	0,00	0,00	0,00	0,00	0,00
Industriais	0,00	0,00	0,00	0,00	0,00	0,00	0,00
Serviços	1.640.474,26	1.640.474,26	257.541,19	296.344,35	614.555,89	691.984,88	845.489,38
Transferências Correntes	40.783.807,05	40.783.807,05	7.453.781,49	6.462.214,35	15.394.154,26	15.175.731,05	57.003.825,88
Transferências Correntes - Convênios	21.388,87	21.388,87	2.138,88	0,00	3.208,32	0,00	21.388,87
Outras Receitas Correntes	102.184,70	102.184,70	19.457,45	497,35	28.208,61	1.792,41	100.392,29
Deduções Receitas Correntes (A1)	0,00	0,00	0,00	10.826,25	0,00	10.826,25	16.464,73
RECEITAS DE CAPITAL (B)	2.225.962,08	2.225.962,08	238.150,00	560.138,90	285.381,35	573.378,74	1.652.583,32
Operações de Crédito	0,00	0,00	0,00	0,00	0,00	13.239,64	13.239,64
Refinanciamento da Dívida	0,00	0,00	0,00	0,00	0,00	0,00	0,00
Outras Operações de Crédito	0,00	0,00	0,00	0,00	0,00	0,00	0,00
Alienação de Bens	0,00	0,00	0,00	0,00	0,00	0,00	0,00
Amortização de Empréstimos	0,00	0,00	0,00	0,00	0,00	0,00	0,00
Transferências de Capital	836.570,08	836.570,08	0,00	215.668,90	0,00	215.668,90	820.901,18
Transferências de Capital - Convênios	1.389.391,98	1.389.391,98	238.150,00	344.470,00	285.381,35	344.470,00	1.044.921,98
Outras Receitas de Capital	0,00	0,00	0,00	0,00	0,00	0,00	0,00
(-) DEDUÇÃO PARA FORMAÇÃO DO FUNDEB (C)	5.209.430,21	5.209.430,21	822.106,71	791.291,02	1.966.320,61	1.783.756,19	3.425.871,02
RECEITAS DE INTRA-ORÇAMENTÁRIA (D)	0,00	0,00	0,00	0,00	0,00	0,00	0,00
RECEITA TOTAL (A + B - C + D)	50.771.715,67	50.771.715,67	7.898.200,81	7.260.266,86	15.865.704,25	16.108.461,44	34.663.254,23

DESPESAS	DOTAÇÃO ANUAL			2º Bimestre			ACUMULADO			A EMPENHAR
	INICIAL	CRÉD. ADICIONAIS	ATUALIZADA	EMPENHADA	ANULADA	LIQUIDADADA	EMPENHADA	ANULADA	LIQUIDADADA	
DESPESAS CORRENTES (E)	46.773.320,54	1.648.941,91	48.421.862,45	8.352.325,17	1.548.600,82	7.061.392,50	20.470.516,59	2.888.094,93	14.351.728,35	30.839.440,79
Pessoal/Encargos Sociais	21.590.652,81	512.625,31	22.103.278,12	4.134.583,77	1.108.395,35	3.120.690,45	9.088.005,41	2.265.140,86	6.343.981,34	15.280.413,57
Juros/Encargos da Div. Int.	48.379,05	0,00	46.379,05	0,00	0,00	15.828,58	41.500,00	0,00	35.406,02	4.873,05
Juros/Encargos da Div. Ext.	0,00	0,00	0,00	0,00	0,00	0,00	0,00	0,00	0,00	0,00
Outras Despesas Correntes	25.136.288,68	1.135.916,60	26.272.205,28	4.217.741,40	440.205,47	3.925.433,49	11.341.011,18	622.954,07	7.972.340,99	15.554.148,17
DESPESAS DE CAPITAL (F)	3.978.385,13	710.664,95	4.688.050,08	21.735,00	0,00	67.377,91	374.998,27	0,00	318.645,58	4.314.061,81
Investimentos	3.538.913,30	710.664,95	4.249.578,25	21.735,00	0,00	2.441,86	211.097,51	0,00	189.768,72	4.038.480,74
Inversões Financeiras	0,00	0,00	0,00	0,00	0,00	0,00	0,00	0,00	0,00	0,00
Amortização da Div. Interna	439.481,83	0,00	439.481,83	0,00	0,00	64.936,05	163.900,76	0,00	128.880,86	275.581,07
Amortização da Div. Externa	0,00	0,00	0,00	0,00	0,00	0,00	0,00	0,00	0,00	0,00
Amortização - Refinanciamento da Dívida Mobiliária	0,00	0,00	0,00	0,00	0,00	0,00	0,00	0,00	0,00	0,00
Outras Despesas de Capital	0,00	0,00	0,00	0,00	0,00	0,00	0,00	0,00	0,00	0,00
DESPESA INTRA-ORÇAMENTÁRIA (G)	0,00	0,00	0,00	0,00	0,00	0,00	0,00	0,00	0,00	0,00
RESERVA DE CONTINGÊNCIA (H)	20.000,00	-20.000,00	0,00							
RESERVA DE RPPS (I)	0,00	0,00	0,00							
DESPESA TOTAL (E + F + G + H + I)	50.771.715,67	2.339.206,86	53.110.922,53	8.374.060,17	1.548.600,82	7.129.330,41	20.845.514,88	2.888.094,93	14.670.373,93	38.153.502,60

	2º Bimestre		ACUMULADO	
	SUPERÁVIT	DÉFICIT	SUPERÁVIT	DÉFICIT
Rec. Realizada - Desp. Empenhada	0,00	1.123.804,09	0,00	4.737.053,42
Rec. Realizada - Desp. Liquidada	120.925,67	0,00	1.438.083,51	0,00

	Nome	CPF	CRC
Prefeito	Evaldo Ribeiro de Barros	581.261.048-72	
Contador	Tatiana Vieira Ribeiro	042.630.926-00	MG118520/O-4
Controlador Interno	Rafael Cesar da Costa	071.077.796-56	


Evaldo Ribeiro de Barros
 Prefeito Municipal
 Matrícula: 8911


Tatiana Vieira Ribeiro
 Chefe dos Serviços de Contabilidade
 CRC-MG: 118520/O-4


Rafael Cesar da Costa
 Controlador Interno
 Matrícula: 07454