



**Prefeitura Municipal de Itanhandu**  
**Estado de Minas Gerais**

**LRF - Demonstrativo das Despesas por Função e SubFunção**

(Artigo 52, Inciso II, alínea "c" da LC. 101/00)

**Período: 4º Bimestre**

PUBLICADO NO QUADRO DE  
AVISOS DO PAÇO MUNICIPAL DE  
ITANHANDU EM  
**30/10/2018**  
*Tatiana V. Ribeiro*  
**Tatiana Vieira Ribeiro**  
Secretaria Municipal de Contabilidade  
CRC-MG: 1-0520/0-4

**Geral**

**01 - CÂMARA MUNICIPAL**

Cód. Função	Cód. SubF.	Despesas Funções / Subfunções	Dotação Anual		Bimestre				Acumulado				Saldo a Empenhar
			Inicial	Atualizado	Empenhado	Anulado	Liquidado	Pago	Empenhado	Anulado	Liquidado	Pago	
01		LEGISLATIVA	1.291.200,00	1.291.200,00	26.508,31	0,00	130.154,03	132.739,63	782.322,01	0,00	477.329,51	468.414,99	508.877,99
01	031	LEGISLATIVA	1.291.200,00	1.291.200,00	26.508,31	0,00	130.154,03	132.739,63	782.322,01	0,00	477.329,51	468.414,99	508.877,99
		TOTAL POR ORGÃO	1.291.200,00	1.291.200,00	26.508,31	0,00	130.154,03	132.739,63	782.322,01	0,00	477.329,51	468.414,99	508.877,99

**02 - PREFEITURA MUNICIPAL**

Cód. Função	Cód. SubF.	Despesas Funções / Subfunções	Dotação Anual		Bimestre				Acumulado				Saldo a Empenhar
			Inicial	Atualizado	Empenhado	Anulado	Liquidado	Pago	Empenhado	Anulado	Liquidado	Pago	
04		ADMINISTRAÇÃO GERAL	3.959.300,24	3.870.267,68	706.326,60	221.426,09	569.486,88	584.277,40	3.469.743,05	919.735,35	2.323.141,07	2.262.352,83	1.320.759,99
04	122	ADMINISTRAÇÃO GERAL	3.026.940,77	2.965.408,21	531.396,65	177.657,23	431.835,53	453.096,15	2.739.206,77	728.318,69	1.796.659,88	1.748.827,89	954.440,33
04	123	ADMINISTRAÇÃO FINANCEIRA	606.204,34	478.304,34	90.954,17	12.442,25	73.184,82	78.042,68	393.696,41	88.545,73	299.583,98	292.960,38	171.153,66
04	124	CONTROLE INTERNO	70.220,00	70.220,00	5.214,39	1.410,71	3.658,68	3.658,68	23.143,96	7.277,84	15.866,12	15.825,00	54.353,88
04	128	FORMAÇÃO DE RECURSOS HUMANOS	210.283,76	179.483,76	42.798,00	19.233,58	24.182,42	22.614,32	155.785,93	43.146,08	111.570,84	107.390,13	66.862,92
04	129	ADMINISTRAÇÃO DE RECEITAS	154.151,37	179.351,37	36.472,39	10.782,32	26.423,98	26.675,57	157.849,98	52.447,80	98.460,25	97.428,96	73.948,19
06		SEGURANÇA PÚBLICA	89.000,00	89.000,00	22.730,77	9.599,47	12.523,83	9.545,51	120.208,27	54.231,74	43.753,00	37.567,78	23.023,47
06	181	POLICIAMENTO	89.000,00	89.000,00	22.730,77	9.599,47	12.523,83	9.545,51	120.208,27	54.231,74	43.753,00	37.567,78	23.023,47
08		ASSISTÊNCIA SOCIAL	1.529.393,65	1.660.290,54	210.911,38	45.243,93	158.937,47	168.198,49	838.245,29	167.208,83	549.177,43	514.450,69	988.248,41
08	122	ADMINISTRAÇÃO GERAL	4.000,00	4.000,00	0,00	0,00	0,00	0,00	178,00	0,00	178,00	178,00	3.822,00
08	241	ASSISTÊNCIA AO IDOSO	160.122,10	160.122,10	26.687,00	0,00	26.687,00	26.687,00	120.081,50	0,00	106.748,00	106.748,00	40.030,60
08	242	ASSISTÊNCIA AO PORTADOR DE DEFICIÊNCIA	93.555,60	101.351,90	15.592,60	0,00	15.592,60	15.592,60	70.166,70	0,00	62.370,40	46.777,80	31.185,20
08	243	ASSISTÊNCIA A CRIANÇA E AO ADOLESCENTE	218.554,61	218.554,61	30.742,07	10.358,56	20.956,41	20.311,08	143.405,25	45.481,82	98.408,36	90.068,77	120.630,98
08	244	ASSISTÊNCIA COMUNITÁRIA	1.053.152,34	1.178.261,98	137.889,53	34.885,34	98.401,48	95.807,81	504.403,81	121.721,21	286.477,67	269.760,12	763.579,38
10		SAÚDE	21.406.343,72	22.551.154,90	5.128.436,53	711.638,93	3.217.958,91	3.322.656,44	17.681.226,01	2.042.992,32	13.580.674,08	13.419.865,73	6.902.462,21
10	122	ADMINISTRAÇÃO GERAL	128.700,00	128.700,00	0,00	0,00	0,00	0,00	552,00	0,00	0,00	0,00	128.148,00
10	301	ATENÇÃO BÁSICA	4.881.787,11	5.541.720,77	965.050,89	194.634,10	722.291,78	724.961,48	3.474.584,79	868.411,36	2.682.288,67	2.582.349,58	2.735.547,34
10	302	ASSISTÊNCIA HOSPITALAR AMBULATORIAL	15.333.704,50	15.549.311,63	3.898.843,15	457.344,15	2.371.941,91	2.365.065,00	13.107.108,24	1.093.489,02	10.292.775,52	10.212.375,14	3.535.692,41
10	303	SUporte Profilático e Terapêutico	499.426,45	667.425,56	131.079,77	14.638,34	127.888,23	143.063,77	563.122,02	73.499,37	405.162,58	357.244,04	207.802,91
10	304	VIGILÂNCIA SANITÁRIA	217.730,19	186.730,19	28.641,53	12.590,00	16.531,33	15.467,21	111.373,63	53.840,29	51.711,47	49.164,02	129.186,85
10	305	VIGILÂNCIA EPIDEMIOLÓGICA	273.328,04	375.044,32	97.000,16	23.847,49	70.365,12	65.393,36	340.287,68	99.868,28	209.666,01	200.216,09	134.824,90

*Tatiana V. Ribeiro*



Cód. Função	Cód. SubF.	Despesas Funções / Subfunções	Dotação Anual		Bimestre				Acumulado				Saldo a Empenhar
			Inicial	Atualizado	Empenhado	Anulado	Liquidado	Pago	Empenhado	Anulado	Liquidado	Pago	
26	782	TRANSPORTE RODOVIÁRIO	816.587,64	837.133,43	138.107,15	36.390,74	120.621,37	115.212,04	779.969,37	207.658,00	431.235,45	402.525,89	264.632,06
27		DESPORTO E LAZER	1.098.104,56	1.088.104,56	189.186,91	29.423,90	164.356,90	144.199,06	781.627,83	119.515,91	625.015,66	599.014,32	425.892,84
27	812	DESPORTO COMUNITÁRIO	1.078.104,56	1.067.104,56	158.119,91	29.423,90	150.709,90	134.957,18	768.774,83	117.563,51	612.244,18	587.291,92	417.093,24
27	813	LAZER	20.000,00	21.000,00	1.047,00	0,00	3.646,00	9.240,88	14.852,80	1.852,40	12.769,40	11.722,40	7.809,60
28		ENCARGOS ESPECIAIS	2.115.493,20	2.498.137,83	339.044,12	108.891,97	879.926,40	588.839,08	2.133.915,37	341.565,85	1.792.395,33	1.752.725,85	661.387,12
28	843	SERVIÇO DA DÍVIDA INTERNA	485.660,88	497.860,88	119.235,35	85.067,48	81.530,69	81.530,69	424.983,80	85.133,75	328.468,03	328.468,03	158.010,89
28	845	TRANSFERÊNCIAS	493.000,00	493.000,00	47.353,56	0,00	90.223,38	90.223,38	419.353,66	28.761,73	360.659,66	360.659,66	72.408,17
28	846	OUTROS ENCARGOS ESPECIAIS	1.186.832,32	1.497.276,75	173.355,20	23.814,49	204.872,33	226.884,99	1.299.979,01	227.670,38	1.068.877,32	1.063.592,87	430.966,12
		TOTAL POR ORGÃO	49.460.815,67	52.282.815,07	9.768.192,15	1.637.298,13	7.106.854,03	7.112.222,04	39.648.830,85	6.021.886,13	28.591.965,27	27.780.124,43	19.266.080,35

Reserva de Contingência


02 - PREFEITURA MUNICIPAL

Cód. Função	Cód. SubF.	Despesas Funções / Subfunções	Dotação Anual		Bimestre				Acumulado				Saldo a Empenhar
			Inicial	Atualizado	Empenhado	Anulado	Liquidado	Pago	Empenhado	Anulado	Liquidado	Pago	
99		RESERVA DE CONTINGENCIA	20.000,00	0,00	0,00	0,00	0,00	0,00	0,00	0,00	0,00	0,00	0,00
99	999	RESERVA DE CONTINGENCIA	20.000,00	0,00	0,00	0,00	0,00	0,00	0,00	0,00	0,00	0,00	0,00
		TOTAL POR ORGÃO	20.000,00	0,00	0,00	0,00	0,00	0,00	0,00	0,00	0,00	0,00	0,00
		TOTAL GERAL	50.771.715,67	53.583.215,07	9.781.700,45	1.637.298,13	7.240.184,03	7.244.961,67	40.431.192,68	6.021.886,13	29.059.314,75	28.246.506,32	19.773.358,34

	Nome	CPF	CRC
Prefeito	Evaldo Ribeiro de Barros	581.261.048-72	
Contador	Tatiana Vieira Ribeiro	042.630.926-00	MG118520/O-4
Controle Interno	Rafael Cesar da Costa	071.077.796-56	

  
**Evaldo Ribeiro de Barros**  
 Prefeito Municipal  
 Matrícula: 8911

  
**Tatiana Vieira Ribeiro**  
 Chefe dos Serviços de Contabilidade  
 CRC-MG: 118520/O-4

  
**Rafael Cesar da Costa**  
 Controlador Interno  
 Matrícula: 07454



**Prefeitura Municipal de Itanhandu**  
**Estado de Minas Gerais**

**RF - Demonstrativo das Despesas por Função e SubFunção**

(Artigo 52, Inciso II, alínea "c" da LC. 101/00)

Período: 4º Bimestre

PUBLICADO NO QUADRO DE  
AVISOS DO PAÇO MUNICIPAL DE  
ITANHANDU EM  
30/09/2018  
Tatiana Vieira Ribeiro  
Secretaria Municipal de Administração  
C.R.C.M.G. Nº 550612

**Geral**

**01 - CÂMARA MUNICIPAL**

Cód. Função	Cód. SubF.	Despesas Funções / Subfunções	Dotação Anual		Bimestre			Acumulado			Saldo a Empenhar
			Inicial	Atualizado	Empenhado	Liquidado	Pago	Empenhado	Liquidado	Pago	
01		LEGISLATIVA	1.291.200,00	1.291.200,00	26.508,31	130.154,03	132.739,63	782.322,01	477.329,51	468.414,99	508.877,99
01	031	LEGISLATIVA	1.291.200,00	1.291.200,00	26.508,31	130.154,03	132.739,63	782.322,01	477.329,51	468.414,99	508.877,99
		TOTAL POR ORGÃO	1.291.200,00	1.291.200,00	26.508,31	130.154,03	132.739,63	782.322,01	477.329,51	468.414,99	508.877,99

**02 - PREFEITURA MUNICIPAL**

Cód. Função	Cód. SubF.	Despesas Funções / Subfunções	Dotação Anual		Bimestre			Acumulado			Saldo a Empenhar
			Inicial	Atualizado	Empenhado	Liquidado	Pago	Empenhado	Liquidado	Pago	
04		ADMINISTRAÇÃO	3.969.300,24	3.870.767,66	485.397,71	659.485,63	584.277,40	2.550.007,70	2.323.141,07	2.262.132,33	1.328.759,99
04	122	ADMINISTRAÇÃO GERAL	3.028.940,77	2.965.408,21	353.839,62	431.835,53	453.086,15	2.010.967,88	1.796.656,86	1.748.827,86	954.440,33
04	123	ADMINISTRAÇÃO FINANCEIRA	508.204,34	476.304,34	78.511,92	73.184,92	78.042,68	305.150,68	299.583,98	292.960,38	171.163,66
04	124	CONTROLE INTERNO	70.220,00	70.220,00	3.803,68	3.858,68	3.858,68	15.866,12	15.866,12	15.825,00	54.353,88
04	128	FORMAÇÃO DE RECURSOS HUMANOS	210.283,78	179.463,76	23.562,42	24.182,42	22.614,32	112.620,84	111.570,84	107.390,13	66.882,92
04	129	ADMINISTRAÇÃO DE RECEITAS	154.151,37	179.351,37	25.890,07	26.423,93	26.675,57	105.402,18	99.460,25	97.428,96	73.949,19
06		SEGURANÇA PÚBLICA	89.000,00	89.000,00	13.131,30	12.523,83	9.545,51	65.976,53	43.753,00	37.567,78	23.023,47
06	181	POLICIAMENTO	89.000,00	89.000,00	13.131,30	12.523,83	9.545,51	65.976,53	43.753,00	37.567,78	23.023,47
08		ASSISTÊNCIA SOCIAL	1.599.384,65	1.660.290,54	189.657,27	189.637,47	158.198,49	671.042,43	549.177,43	514.450,89	889.248,11
08	122	ADMINISTRAÇÃO GERAL	4.000,00	4.000,00	0,00	0,00	0,00	178,00	178,00	178,00	3.822,00
08	241	ASSISTÊNCIA AO IDOSO	160.122,10	160.122,10	26.687,00	26.687,00	26.687,00	120.091,50	106.748,00	106.748,00	40.030,60
08	242	ASSISTÊNCIA AO PORTADOR DE DEFICIÊNCIA	93.555,80	101.351,90	15.592,80	15.592,60	15.592,60	70.166,70	62.370,40	45.777,80	31.185,20
08	243	ASSISTÊNCIA A CRIANÇA E AO ADOLESCENTE	218.554,81	218.554,81	20.383,48	20.956,41	20.311,08	97.823,63	93.403,36	90.886,77	120.630,98
08	244	ASSISTÊNCIA COMUNITÁRIA	1.053.152,34	1.176.261,93	103.004,19	98.401,46	95.607,81	382.682,60	286.477,67	269.760,12	793.579,33
10		SAÚDE	21.406.941,72	22.551.194,90	4.416.795,90	3.317.953,91	3.322.856,44	15.648.732,69	13.680.674,08	13.439.685,73	8.902.482,21
10	122	ADMINISTRAÇÃO GERAL	128.700,00	128.700,00	0,00	0,00	0,00	552,00	0,00	0,00	128.148,00
10	301	ATENÇÃO BÁSICA	4.881.787,11	5.541.720,77	760.416,79	722.291,78	724.961,48	2.806.173,43	2.682.236,67	2.582.349,56	2.735.547,34
10	302	ASSISTÊNCIA HOSPITALAR AMBULATORIAL	15.333.704,50	15.549.311,83	3.441.499,00	2.371.941,91	2.365.065,06	12.013.619,22	10.282.775,52	10.212.375,14	3.535.692,41
10	303	SUORTE PROFILÁTICO E TERAPÊUTICO	499.428,45	697.425,56	116.441,43	127.888,23	143.063,77	489.622,65	405.162,58	357.244,04	207.802,91
10	304	VIGILÂNCIA SANITÁRIA	217.730,19	186.730,19	16.351,44	16.531,33	15.467,21	57.533,34	51.711,47	49.164,02	129.196,85
10	305	VIGILÂNCIA EPIDEMIOLÓGICA	273.329,04	375.044,32	73.152,70	70.365,12	65.363,38	240.419,42	209.666,01	200.216,09	134.824,90

*Carla Rec.* →

Cód. Função	Cód. SubF.	Despesas Funções / Subfunções	Dotação Anual		Bimestre			Acumulado			Saldo a Empenhar
			Inicial	Atualizado	Empenhado	Liquidado	Pago	Empenhado	Liquidado	Pago	
10	306	ALIMENTAÇÃO E NUTRIÇÃO	72.262,43	72.262,43	8.935,54	8.935,54	8.935,54	40.812,53	39.119,83	38.316,88	31.449,80
12		EDUCAÇÃO	6.789.780,46	5.007.285,13	1.239.051,12	1.248.928,06	1.273.416,52	5.143.502,95	4.871.266,90	4.721.869,87	3.863.782,18
12	122	ADMINISTRAÇÃO GERAL	400.606,56	409.668,55	67.758,77	66.100,88	64.727,83	270.561,40	259.942,00	252.075,72	139.087,15
12	306	ALIMENTAÇÃO E NUTRIÇÃO	257.726,19	270.167,46	34.994,58	37.599,73	59.657,64	173.788,07	160.784,53	140.156,52	96.379,39
12	361	ENSINO FUNDAMENTAL	4.061.334,88	4.181.347,31	541.371,01	513.203,04	517.410,85	2.194.919,95	2.024.809,63	1.970.036,61	1.986.427,36
12	363	ENSINO PROFISSIONAL	133.921,36	133.921,36	21.014,72	42.029,44	42.029,44	117.048,39	116.994,39	116.994,39	16.872,97
12	364	ENSINO SUPERIOR	164.500,00	164.500,00	5.831,58	19.421,58	17.906,58	81.956,22	47.606,22	43.181,22	82.543,78
12	365	EDUCAÇÃO INFANTIL	3.535.179,71	3.611.090,15	532.172,26	534.665,19	535.775,99	2.143.822,02	2.117.497,38	2.055.792,41	1.467.468,13
12	366	EDUCAÇÃO DE JOVENS E ADULTOS I	21.062,44	21.140,98	0,00	0,00	0,00	0,00	0,00	0,00	21.140,98
12	367	EDUCAÇÃO ESPECIAL	215.449,32	215.449,32	35.908,20	35.908,20	35.908,20	161.586,90	143.632,80	143.832,80	53.862,42
13		CULTURA	662.973,55	673.873,55	101.693,91	110.101,89	135.602,43	368.371,36	337.603,75	329.252,50	305.682,19
13	391	PATRIMÔNIO HISTÓRICO, ARTÍSTICO E ARQUEOLÓGICO	219.000,00	219.000,00	42.820,84	58.484,01	85.967,51	99.783,07	98.285,19	93.868,29	119.216,93
13	392	DIFUSÃO CULTURAL	443.973,55	454.873,55	58.873,07	51.617,88	49.714,92	268.588,29	239.218,56	235.588,21	186.385,26
15		URBANISMO	3.766.598,40	4.039.889,51	494.482,57	511.480,81	506.888,05	2.712.441,85	2.023.197,23	1.946.598,50	1.327.428,35
15	451	INFRA-ESTRUTURA URBANA	525.000,00	810.261,66	53.647,22	3.066,00	7.483,10	441.518,55	8.473,10	8.473,10	368.743,11
15	452	SERVIÇOS URBANOS	3.241.598,40	3.229.607,85	440.835,35	508.424,81	499.404,96	2.270.922,50	2.014.724,13	1.937.125,40	958.685,35
16		HABITAÇÃO	120.000,00	120.000,00	34.325,40	32.726,75	20.685,79	86.104,89	73.639,49	48.306,09	33.895,11
16	481	HABITAÇÃO RURAL	25.000,00	25.000,00	5.420,80	5.135,80	0,00	5.420,80	5.135,80	0,00	19.579,20
16	482	HABITAÇÃO URBANA	95.000,00	95.000,00	29.404,60	27.660,95	20.685,79	80.684,09	68.503,69	48.306,09	14.315,91
17		SANEAMENTO	1.801.196,98	1.975.996,98	301.505,16	166.415,22	147.310,21	788.830,14	578.138,15	669.150,10	1.187.186,84
17	511	SANEAMENTO BÁSICO RURAL	84.000,00	86.000,00	315,00	1.628,86	1.311,86	8.893,26	5.172,46	4.857,46	27.106,74
17	512	SANEAMENTO BÁSICO URBANO	1.737.196,98	1.939.996,98	301.190,16	164.786,36	145.998,35	779.936,88	572.966,69	504.272,84	1.160.060,10
18		GESTÃO AMBIENTAL	1.286.976,66	1.916.583,47	107.321,43	89.002,00	86.235,47	819.231,24	341.247,24	315.996,73	1.287.852,23
18	512	SANEAMENTO BÁSICO URBANO	10.000,00	10.000,00	0,00	0,00	0,00	0,00	0,00	0,00	10.000,00
18	541	PRESERVAÇÃO E CONSERVAÇÃO AMBIENTAL	72.400,00	38.941,94	490,00	0,00	2.880,00	3.370,00	2.880,00	2.880,00	35.571,94
18	542	CONTROLE AMBIENTAL	1.058.576,58	1.081.576,58	106.831,43	89.002,00	83.355,47	378.685,96	338.367,24	313.116,73	682.890,62
18	543	RECUPERAÇÃO DE ÁREAS DEGRADADAS	108.000,00	108.000,00	0,00	0,00	0,00	0,00	0,00	0,00	108.000,00
18	544	RECURSOS HÍDRICOS	20.000,00	698.084,95	0,00	0,00	0,00	237.175,28	0,00	0,00	460.889,67
20		AGRICULTURA	150.100,18	150.100,18	487,54	14.768,18	14.758,18	90.393,73	59.081,35	59.081,35	59.706,45
20	601	PROMOÇÃO DA PRODUÇÃO VEGETAL	53.128,81	53.128,81	124,00	0,00	0,00	1.550,80	0,00	0,00	51.578,01
20	602	PROMOÇÃO DA PRODUÇÃO ANIMAL	6.000,00	6.000,00	0,00	0,00	0,00	0,00	0,00	0,00	6.000,00
20	605	ABASTECIMENTO	3.000,00	3.000,00	363,54	238,16	238,16	1.722,81	1.001,27	1.001,27	1.277,19
20	606	EXTENSÃO RURAL	87.971,37	87.971,37	0,00	14.520,02	14.520,02	87.120,12	58.080,08	58.080,08	851,25
22		INDÚSTRIA	57.000,00	49.000,00	0,00	8.000,00	4.000,00	44.000,00	24.000,00	20.000,00	5.000,00
22	661	PROMOÇÃO INDUSTRIAL	57.000,00	49.000,00	0,00	8.000,00	4.000,00	44.000,00	24.000,00	20.000,00	5.000,00
23		COMÉRCIO E SERVIÇOS	697.598,55	688.598,56	114.006,32	97.962,70	61.199,91	556.346,73	507.117,98	470.855,19	130.252,83
23	691	PROMOÇÃO COMERCIAL	326.848,71	326.848,71	74.412,76	57.820,00	57.620,00	268.219,76	222.617,00	222.617,00	58.628,95
23	695	TURISMO	370.750,85	359.750,85	39.593,56	40.342,70	3.579,91	288.126,97	284.500,98	247.738,19	71.623,68
24		COMUNICAÇÕES	9.000,00	9.000,00	0,00	780,00	1.950,00	4.387,50	2.437,50	2.437,50	4.612,50
24	722	TELECOMUNICAÇÕES	9.000,00	9.000,00	0,00	780,00	1.950,00	4.387,50	2.437,50	2.437,50	4.612,50
25		ENERGIA	1.111.977,95	1.108.977,95	181.005,82	119.514,06	127.168,45	646.402,18	368.554,74	349.519,38	462.575,77
25	752	ENERGIA ELÉTRICA	1.111.977,95	1.108.977,95	181.005,82	119.514,06	127.168,45	646.402,18	368.554,74	349.519,38	462.575,77
26		TRANSPORTE	816.667,64	837.133,43	101.716,41	129.621,37	116.212,04	572.301,37	431.235,45	402.525,89	264.832,06

*Handwritten signature and initials*


Cód. Função	Cód. SubF.	Despesas Funções / Subfunções	Dotação Anual		Bimestre			Acumulado			Saldo a Empenhar
			Inicial	Atualizado	Empenhado	Liquidado	Pago	Empenhado	Liquidado	Pago	
26	782	TRANSPORTE RODOVIÁRIO	816.587,64	837.133,43	101.716,41	129.621,37	115.212,04	572.301,37	431.235,45	402.525,69	264.832,06
27		DESPORTO E LAZER	1.098.104,56	1.088.104,56	129.743,01	154.355,90	144.198,05	662.311,72	626.013,58	599.014,32	426.992,84
27	812	DESPORTO COMUNITÁRIO	1.078.104,56	1.067.104,56	128.696,01	150.709,90	134.957,18	649.111,32	612.244,18	587.291,92	417.993,34
27	813	LAZER	20.000,00	21.000,00	1.047,00	3.646,00	9.240,90	13.000,40	12.769,40	11.722,40	7.999,60
28		ENCARGOS ESPECIAIS	2.115.493,20	2.458.137,83	231.052,15	376.626,40	398.639,06	1.798.750,51	1.752.805,33	1.752.720,88	861.387,12
28	843	SERVIÇO DA DÍVIDA INTERNA	485.860,88	497.860,88	34.167,88	81.530,69	81.530,69	339.850,05	328.468,03	328.468,03	158.010,83
28	845	TRANSFERÊNCIAS	463.000,00	463.000,00	47.353,56	90.223,38	90.223,38	390.591,63	360.659,98	360.659,98	72.408,17
28	846	OUTROS ENCARGOS ESPECIAIS	1.166.632,32	1.497.276,75	149.540,71	204.872,33	226.884,99	1.066.308,63	1.063.677,32	1.063.592,87	430.968,12
		<b>TOTAL POR ORGÃO</b>	<b>49.460.515,67</b>	<b>52.232.815,07</b>	<b>8.117.884,02</b>	<b>7.109.954,03</b>	<b>7.112.222,04</b>	<b>33.028.934,72</b>	<b>28.591.985,27</b>	<b>27.780.124,43</b>	<b>19.265.680,35</b>


**Reserva de Contingência**


**02 - PREFEITURA MUNICIPAL**

Cód. Função	Cód. SubF.	Despesas Funções / Subfunções	Dotação Anual		Bimestre			Acumulado			Saldo a Empenhar
			Inicial	Atualizado	Empenhado	Liquidado	Pago	Empenhado	Liquidado	Pago	
99		RESERVA DE CONTINGENCIA	20.000,00	0,00	0,00	0,00	0,00	0,00	0,00	0,00	0,00
99	999	RESERVA DE CONTINGENCIA	20.000,00	0,00	0,00	0,00	0,00	0,00	0,00	0,00	0,00
		<b>TOTAL POR ORGÃO</b>	<b>20.000,00</b>	<b>0,00</b>	<b>0,00</b>	<b>0,00</b>	<b>0,00</b>	<b>0,00</b>	<b>0,00</b>	<b>0,00</b>	<b>0,00</b>
		<b>TOTAL GERAL</b>	<b>50.771.715,67</b>	<b>53.581.215,07</b>	<b>8.144.402,33</b>	<b>7.240.108,06</b>	<b>7.244.881,87</b>	<b>33.889.256,73</b>	<b>29.069.314,78</b>	<b>28.248.539,42</b>	<b>19.773.956,34</b>

	Nome	CPF	CRC
Prefeito	Evaldo Ribeiro de Barros	581.261.048-72	
Contador	Tatiana Vieira Ribeiro	042.630.926-00	MG118520/O-4
Controlador Interno	Rafael Cesar da Costa	071.077.796-56	

  
**Evaldo Ribeiro de Barros**  
 Prefeito Municipal  
 Matrícula: 8911

  
**Tatiana Vieira Ribeiro**  
 Chefe dos Serviços de Contabilidade  
 CRC-MG: 118520/O-4

  
**Rafael Cesar da Costa**  
 Controlador Interno  
 Matrícula: 07454