

	Exerc. Atual	Exerc. Ant.	Exerc. Atual	Exerc. Ant.
ATIVO FINANCEIRO	5.940.616,74	6.324.289,06	5.218.764,69	6.219.019,02
ATIVO PERMANENTE	27.555.354,42	28.116.868,48	4.436.847,61	4.106.462,33
			SALDO PATRIMONIAL	23.640.540,86
				22.116.576,17

Atos Potenciais Ativos	Exerc. Atual	Exerc. Ant.	Atos Potenciais Passivos	Exerc. Atual	Exerc. Ant.
Garantias e Contragarantias Recebidas	3.780.000,00	0,00	Garantias e Contragarantias Concedidas	0,00	0,00
Direitos Conv. e Outros Instrum. Congêneres	0,00	0,00	Direitos Conv. e Outros Instrum. Congêneres	0,00	0,00
Direitos Contratuais	0,00	0,00	Obrigações Contratuais	6.386.451,78	7.575.952,99
Outros Atos Potenciais do Ativo	0,00	0,00	Outros Atos Potenciais do Passivo	0,00	0,00


QUADRO DO SUPERÁVIT / DÉFICIT FINANCEIRO
(Lei Nº 4.320/1964)


Descrição	Saldo Atual	Saldo Anterior
100 - Recursos Ordinários	5.531.401,00	4.519.952,76
101 - Receitas de Impostos e de Transferências de Impostos Vinculados à Educação	-1.347.860,72	-1.171.731,67
102 - Receitas de Impostos e de Transferências de Impostos Vinculados à Saúde	-1.800.484,20	-363.280,20
103 - Contribuição para o Regime Próprio de Previdência Social (RPPS): Participl. dos Servidores, Compensac.	-2.526,23	-2.635,42
112 - Serviços de Saúde	2.244,13	2.244,13
116 - Contribuição de Intervenção do Domínio Econômico (CIDE)	68.826,83	41.868,58
117 - Contribuição para Custeio dos Serviços de Iluminação Pública (COSIP)	114.934,26	57.048,22
118 - Transferências do FUNDEB para Aplicação na Remuneração dos Profissionais do Magistério em Efeito Ex	-276.934,23	-14.891,23
119 - Transferências do FUNDEB para Aplicação em Outras Despesas da Educação Básica	415.224,45	56.693,69
122 - Transferências de Convênios Vinculados à Educação	76.392,27	78.747,95
123 - Transferências de Convênios Vinculados à Saúde	33.638,21	33.638,21
124 - Transferências de Convênios Não Relacionados à Educação, à Saúde nem à Assistência Social	-159.064,94	-2.019.959,03
129 - Transferências de Recursos do Fundo Nacional de Assistência Social (FNAS)	286.388,63	143.063,87
144 - Transferências de Recursos do FNDE Referentes ao Programa Nacional de Alimentação Escolar (PNAE)	14.633,10	2.093,45
145 - Transferências de Recursos do FNDE Referentes ao Programa Nacional de Apoio ao Transporte Escolar (P	4.342,47	4.015,92
146 - Outras Transferências de Recursos do FNDE	215.152,23	303.495,14
147 - Transferência do Salário-Educação	2.436,99	-34.222,18
148 - Transferências de Recursos do SUS para Atenção Básica	290.603,65	253.823,04
149 - Transferências de Recursos do SUS para Atenção de Média e Alta Complexidade Ambulatorial e Hospitalar	980.059,33	514.088,33
150 - Transferências de Recursos do SUS para Vigilância em Saúde	232.859,43	202.719,62
151 - Transferências de Recursos do SUS para Assistência Farmacêutica	28.340,81	0,00
152 - Transferências de Recursos do SUS para Gestão do SUS	24.635,79	23.580,34
153 - Transferências de Recursos do SUS para Investimentos na Rede de Serviços de Saúde	723.590,58	700.990,58
155 - Transferências de Recursos do Fundo Estadual de Saúde	428.287,22	375.927,64
156 - Transferências de Recursos do Fundo Estadual de Assistência Social (FEAS)	19.627,62	19.112,96
157 - Multas de Trânsito	39.603,86	40.315,42


Roberval *Dec.* *(B)*


190 - Operações de Crédito Internas		-36.378,65	-356.787,29
192 - Alienação de Bens		83.673,17	6.450,95
200 - Recursos Ordinários (Recursos de Exercícios Anteriores)		-2.030.884,53	-1.034.027,99
201 - Receitas de Impostos e de Transferências de Impostos Vinculados à Educação (Recursos de Exercícios A		-45.385,06	0,00
202 - Receitas de Impostos e de Transferências de Impostos Vinculados à Saúde (Recursos de Exercícios Anter		-20.949,50	-595,50
203 - Contribuição para o Regime Próprio de Previdência Social (RPPS), Patronal, dos Servidores, Compensac		-22.105,74	-22.105,74
212 - Serviços de Saúde (Recursos de Exercícios Anteriores)		-2.390,08	-2.390,08
216 - Contribuição de Intervenção do Domínio Econômico (CIDE) (Recursos de Exercícios Anteriores)		-11.254,98	-11.254,98
218 - Transferências do FUNDEB para Aplicação na Remuneração dos Profissionais do Magistério em Efeito Ex		-41.842,45	-23.878,55
222 - Transferências de Convênios Vinculados à Educação (Recursos de Exercícios Anteriores)		-80.430,87	-74.162,42
223 - Transferências de Convênios Vinculados à Saúde (Recursos de Exercícios Anteriores)		-31.418,51	-3.923,77
224 - Transferências de Convênios Não Relacionados à Educação, à Saúde nem à Assistência Social (Recursos		-719.493,12	-630.590,78
229 - Transferências de Recursos do Fundo Nacional de Assistência Social (FNAS) (Recursos de Exercícios An		-126.410,46	-58.100,90
244 - Transferências de Recursos do FUNDE Referentes ao Programa Nacional de Alimentação Escolar (PNAE) (Re		-2.216,24	-2.116,34
245 - Transferências de Recursos do FUNDE Referentes ao Programa Nacional de Apoio ao Transporte Escolar (P		-3.893,82	-3.283,89
246 - Outras Transferências de Recursos do FUNDE (Recursos de Exercícios Anteriores)		-202.344,05	-148.767,62
247 - Transferência do Salário-Educação (Recursos de Exercícios Anteriores)		-40.345,44	-40.345,44
248 - Transferências de Recursos do SUS para Atenção Básica (Recursos de Exercícios Anteriores)		-243.099,37	-161.700,16
249 - Transferências de Recursos do SUS para Atenção de Média e Alta Complexidade Ambulatorial e Hospitalar		-308.895,97	-166.286,73
250 - Transferências de Recursos do SUS para Vigilância em Saúde (Recursos de Exercícios Anteriores)		-187.144,59	-114.924,74
252 - Transferências de Recursos do SUS para Gestão do SUS (Recursos de Exercícios Anteriores)		-3.736,30	-3.733,30
253 - Transferências de Recursos do SUS para Investimentos na Rede de Serviços de Saúde (Recursos de Exero		-603.134,44	-561.562,77
255 - Transferências de Recursos do Fundo Estadual de Saúde (Recursos de Exercícios Anteriores)		-367.345,23	-234.461,47
256 - Transferências de Recursos do Fundo Estadual de Assistência Social (FEAS) (Recursos de Exercícios An		-25.745,60	-16.890,15
257 - Multas de Trânsito (Recursos de Exercícios Anteriores)		-114.602,08	0,00
292 - Alienação de Bens (Recursos de Exercícios Anteriores)		-6.446,53	-6.446,53
Total das Fontes de Recursos		721.834,05	106.270,04

NOTAS EXPLICATIVAS




Evaldo Ribeiro de Barros
 Prefeito Municipal
 Matrícula: 8971


Talana Vieira Ribeiro
 Chefe dos Serviços de Contabilidade
 CRC-MG: 118520/D-4


Rafael Cesar da Costa
 Controlador Interno
 Matrícula: 07454



Prefeitura Municipal de Itanhandu


Estado de Minas Gerais

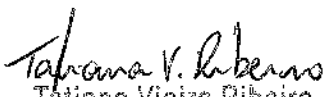
Anexo 14A - Ativo e Passivo Financeiro


Empresa - 001 - PREFEITURA MUNICIPAL DE ITANHANDU

ATIVO FINANCEIRO			PASSIVO FINANCEIRO		
TÍTULOS	Exer. Atual	Exer. Ant.	TÍTULOS	Exer. Atual	Exer. Ant.
			Restos a Pagar Processados / Não Processados em Liquidação e Não Processados a Pagar	840.036,43	919.211,88
Caixa e Equivalentes de Caixa	5.902.781,93	6.304.684,45	Pessoal a Pagar	0,00	0,00
Demais Créditos e Valores a Curto Prazo	37.836,81	19.604,61	Benefícios Previdenciários	0,00	0,00
Tributos a Recuperar/Compensar	0,00	0,00	Benefícios Assistenciais	0,00	0,00
Depósitos Restituíveis e Valores Vinculados	0,00	0,00	Encargos Sociais	266.503,30	25.918,47
Outros Créditos a Receber e Valores - CP	37.836,81	19.604,61	Empréstimos e Financiamentos	0,00	0,00
Títulos e Valores Mobiliários	0,00	0,00	Fornecedores/Contas a Pagar	573.533,13	893.293,21
VPD Pagas Antecipadamente	0,00	0,00	Demais Obrigações a Curto Prazo	0,00	0,00
Não Circulante	0,00	0,00	Precatórios	0,00	0,00
Tributos a Recuperar/Compensar Longo Prazo	0,00	0,00	Pessoal	0,00	0,00
			Benefícios Previdenciários	0,00	0,00
			Fornecedores/Contas a Pagar	0,00	0,00
			Restos a Pagar Não Processados	0,00	0,00
			Obrigações Fiscais de Curto Prazo	0,00	0,00
			Demais Obrigações de Curto Prazo	225.312,73	28.583,27
			Juros e Encargos a Pagar de Empréstimos e Financiamentos	0,00	0,00
TOTAL	5.940.618,74	6.324.289,06	TOTAL	1.065.349,16	947.794,95

NOTAS EXPLICATIVAS


Evaldo Ribeiro de Barros
Prefeito Municipal
Matrícula: 8911


Tatiana Vieira Ribeiro
Chefe dos Serviços de Contabilidade
CRC-MG: 118520/O-4


Rafael Cesar da Costa
Controlador Interno
Matrícula: 07454




PREFEITURA MUNICIPAL DE ITANHANDU

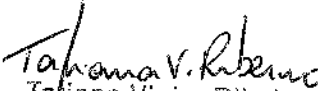
Estado de Minas Gerais
Anexo 14B - Ativo e Passivo Permanente

Empresa - 001 - PREFEITURA MUNICIPAL DE ITANHANDU

ATIVO PERMANENTE			PASSIVO PERMANENTE		
TÍTULOS	EXEC ATUAL	EXEC. ANT.	TÍTULOS	EXEC ATUAL	EXEC. ANT.
Créditos a Curto Prazo	0,00	0,00	Obrig. Trab., Previd. e Assist. a Pagar a Curto Prazo	0,00	0,00
Crédito Tributários a Receber	0,00	0,00	Pessoal a Pagar	0,00	0,00
Clientes	0,00	0,00	Benefícios Previdenciários	0,00	0,00
Outros Créditos a Curto Prazo	0,00	0,00	Encargos Sociais	0,00	0,00
Dívida Ativa Tributária	0,00	0,00	Empréstimos e Financiamentos a Curto Prazo	0,00	0,00
Dívida Ativa não Tributária	0,00	0,00	Fornecedores/Contas a Pagar	0,00	0,00
(-) Ajustes para Perda	0,00	0,00	Precatórios a Curto Prazo	0,00	0,00
Demais Créditos e Valores a Curto Prazo	0,00	0,00	Pessoal	0,00	0,00
Investimentos e Aplicações Temporárias a Curto Prazo	1.266,25	1.266,25	Benefícios Previdenciários	0,00	0,00
Estoques a Curto Prazo	223.361,50	223.734,95	Fornecedores/Contas a Pagar	0,00	0,00
VPD Pagas Antecipadamente a Curto Prazo	0,00	0,00	Obrigações Fiscais de Curto Prazo	0,00	0,00
Créditos a Longo Prazo	8.479.418,38	7.987.702,05	Provisões a Curto Prazo	2.203.631,36	1.801.723,41
Crédito Tributários a Receber	0,00	0,00	Demais Obrigações de Curto Prazo	0,00	0,00
Clientes	0,00	0,00	Obrig Trab., Previd. e Assist. a Pagar a Longo Prazo	0,00	0,00
Empréstimos e Financiamentos Concedidos	0,00	0,00	Pessoal a Pagar	0,00	0,00
Dívida Ativa Tributária	2.491.213,15	4.838.833,74	Benefícios Assistenciais	0,00	0,00
Dívida Ativa não Tributária	5.988.205,23	3.148.868,31	Encargos Sociais a Pagar	0,00	0,00
(-) Ajustes para Perda	0,00	0,00	Empréstimos e Financiamentos a Longo Prazo	2.233.016,25	2.304.738,92
Demais Créditos e Valores a Longo Prazo	0,00	0,00	Fornecedores	0,00	0,00
Investimentos e Aplicações Temporárias a Longo Prazo	0,00	0,00	Precatórios	0,00	0,00
Estoques a Longo Prazo	0,00	0,00	Pessoal	0,00	0,00
Variações Patrim. Diminutivas Pagas Antecip a Longo Prazo	0,00	0,00	Benefícios Previdenciários	0,00	0,00
Investimentos	0,00	0,00	Fornecedores e Contas a Pagar	0,00	0,00
Imobilizado	18.852.574,54	17.905.431,46	Obrigações Fiscais a Longo Prazo	0,00	0,00
Bens Móveis	7.057.482,84	7.052.416,31	Provisões a Longo Prazo	0,00	0,00
Bens Imóveis	11.795.091,70	10.853.015,15	Demais Obrigações a Longo Prazo	0,00	0,00
Intagível	0,00	0,00			
Diferido	0,00	0,00	Resultado Diferido	0,00	0,00
TOTAL	27.556.620,67	26.118.134,71	TOTAL	4.436.647,61	4.106.462,33

NOTAS EXPLICATIVAS


Evaldo Ribeiro de Barros
 Prefeito Municipal
 Matrícula: 3911


Tatiana Vieira Ribeiro
 Chefe dos Serviços de Contabilidade
 CRC-MG: 118520/O-4


Rafael Cesar da Costa
 Controlador Interno
 Matrícula: 07454