



DADOS CADASTRAIS - PODER EXECUTIVO					
Data Base:	31/10/2017	Data de Publicação:	30/11/2017	Data Limite de Envio - TCEMG:	15/12/2017
Município:	Itanhandu	População:	15200		
CNPJ:	18.186.718/0001-80				
Endereço:	PRAÇA PREFEITO AMADOR GUEDES,165 - CENTRO				
CEP:	37464000	Telefone:	(35) 3361-2000	Fax:	(35) 3361-2000
E-Mail:	contabilidade@itanhandu.mg.gov.br				
Home Page:	www.itanhandu.mg.gov.br				
OPÇÃO PELA DIVULGAÇÃO DOS RELATÓRIOS					
1 - Divulgação do Relatório de Gestão Fiscal será feita semestralmente?					
<input checked="" type="checkbox"/> SIM					
<input type="checkbox"/> NÃO					
2 - Divulgação dos demonstrativos que acompanham o Relatório Resumido da Execução Orçamentária será feita semestralmente?					
<input checked="" type="checkbox"/> SIM					
<input type="checkbox"/> NÃO					
Município possui previdência própria em funcionamento.					
<input type="checkbox"/> SIM					
<input checked="" type="checkbox"/> NÃO					
O município custeia a assistência à saúde dos servidores					
<input type="checkbox"/> SIM					
<input checked="" type="checkbox"/> NÃO					
	NOME	CPF	CRC		
Prefeito:	EVALDO RIBEIRO DE BARROS	581.261.048-72			
Contador:	TATIANA VIEIRA RIBEIRO	042.630.926-00	118520/O-4		
Controle Interno:	RAFAEL CESAR DA COSTA	071.077.796-56			


Evaldo Ribeiro de Barros
 Prefeito Municipal
 Matrícula: 8911


Tatiana Vieira Ribeiro
 Chefe dos Serviços de Contabilidade
 CRC-MG: 118520/O-4


Rafael Cesar da Costa
 Controlador Interno
 Matrícula: 07454

ANEXO 7 (alínea c, inciso II, art. 52 - L.C. 101/00)
RELATÓRIO RESUMIDO DA EXECUÇÃO ORÇAMENTÁRIA
DEMONSTRATIVO DA EXECUÇÃO DAS DESPESAS POR FUNÇÃO E SUBFUNÇÃO

MUNICÍPIO: Itanhandu
 ÓRGÃO: Poder Executivo
 Data/hora de geração do relatório: 06/12/17 14:49

Data Base: 31/10/2017
 Periodicidade: Bimestral

ÓRGÃOS/ENTIDADES	FUNÇÃO	SUBFUNÇÃO	DOTAÇÃO INICIAL	DOTAÇÃO ATUALIZADA	DESPESA EMPENHADA		DESPESA LIQUIDADADA		SALDO A EMPENHAR
					5º Bimestre	Até o Bimestre	5º Bimestre	Até o Bimestre	
		Controle Ambiental	823.768,60	1.016.997,63	108.566,11	586.878,48	118.790,47	540.078,40	430.119,15
	20 - Agricultura		322.852,23	323.163,78	27.684,50	184.701,66	38.213,82	178.996,26	138.462,12
		Promoção da Produção Vegetal	8.500,00	36.036,02	0,00	28.409,59	23.415,65	28.409,59	7.626,43
		Promoção da Produção Animal	43.435,50	41.435,50	0,00	0,00	0,00	0,00	41.435,50
		Abastecimento	194.972,31	169.747,84	27.684,50	80.347,65	539,49	79.293,27	89.400,19
		Extensão Rural	75.944,42	75.944,42	0,00	75.944,42	14.258,68	71.293,40	0,00
	22 - Indústria		3.000,00	1.270,00	0,00	1.015,00	0,00	1.015,00	255,00
		Promoção Industrial	3.000,00	1.270,00	0,00	1.015,00	0,00	1.015,00	255,00
	23 - Comércio e Serviços		725.640,74	819.687,61	36.462,06	667.907,97	106.328,03	581.491,24	151.779,64
		Promoção Comercial	345.397,85	345.397,85	0,00	345.397,85	77.122,44	268.275,42	0,00
		Turismo	380.242,89	474.289,76	36.462,06	322.510,12	29.205,59	313.215,82	151.779,64
	24 - Comunicações		14.750,00	5.750,00	0,00	4.217,22	600,00	3.317,22	1.532,78
		Telecomunicações	14.750,00	5.750,00	0,00	4.217,22	600,00	3.317,22	1.532,78
	25 - Energia		776.822,73	744.408,23	866,40	574.588,27	105.622,65	486.950,45	169.819,96
		Energia Elétrica	776.822,73	744.408,23	866,40	574.588,27	105.622,65	486.950,45	169.819,96
	26 - Transporte		630.332,03	700.132,03	84.960,96	529.315,69	100.831,68	469.353,49	170.816,34

REC.

ANEXO 7 (alínea c, inciso II, art. 52 - L.C. 101/00)
RELATÓRIO RESUMIDO DA EXECUÇÃO ORÇAMENTÁRIA
DEMONSTRATIVO DA EXECUÇÃO DAS DESPESAS POR FUNÇÃO E SUBFUNÇÃO

MUNICÍPIO: Itanhandu
 ÓRGÃO: Poder Executivo
 Data/hora de geração do relatório: 06/12/17 14:49

Data Base: 31/10/2017
 Periodicidade: Bimestral

ÓRGÃOS/ENTIDADES	FUNÇÃO	SUBFUNÇÃO	DOTAÇÃO INICIAL	DOTAÇÃO ATUALIZADA	DESPESA EMPENHADA		DESPESA LIQUIDADADA		SALDO A EMPENHAR
					5º Bimestre	Até o Bimestre	5º Bimestre	Até o Bimestre	
		Transporte Rodoviário	630.332,03	700.132,03	84.960,96	529.315,69	100.831,68	469.353,49	170.816,34
	27 - Desporto e Lazer		628.075,49	1.405.085,44	66.000,78	647.567,34	116.882,77	573.844,29	757.518,10
		Desporto Comunitário	607.075,49	1.384.085,44	66.000,78	642.078,05	116.882,77	568.355,00	742.007,39
		Lazer	21.000,00	21.000,00	0,00	5.489,29	0,00	5.489,29	15.510,71
	28 - Encargos Especiais		909.213,20	909.213,20	159.309,24	694.176,90	133.787,98	694.176,90	215.036,30
		Serviço da Dívida Interna	489.213,20	489.213,20	79.309,24	327.292,55	70.260,66	327.292,55	161.920,65
		Transferências	420.000,00	420.000,00	80.000,00	366.884,35	63.527,32	366.884,35	53.115,65
Câmara Municipal	01 - Legislativa		1.140.000,00	971.000,00	25.491,58	740.624,82	127.530,30	614.640,59	230.375,18
		Ação Legislativa	1.140.000,00	971.000,00	25.491,58	740.624,82	127.530,30	614.640,59	230.375,18
Entidades									
	Despesas Intra-Orçamentárias	Despesas Intra-Orçamentárias	0,00	0,00	0,00	0,00	0,00	0,00	0,00
	99 - Reserva de Contingência	999 - Reserva de Contingência	20.000,00	20.000,00					
	77 - Reserva do RPPS	999 - Reserva do RPPS	0,00	0,00					
	TOTAL		43.924.824,35	47.949.951,01	5.803.139,11	35.888.867,39	5.920.462,79	32.090.477,40	12.041.083,62

Rec.

ANEXO 7 (alínea c, inciso II, art. 52 - L.C. 101/00)
RELATÓRIO RESUMIDO DA EXECUÇÃO ORÇAMENTÁRIA
DEMONSTRATIVO DA EXECUÇÃO DAS DESPESAS POR FUNÇÃO E SUBFUNÇÃO

MUNICÍPIO: Itanhandu
ÓRGÃO: Poder Executivo
Data/hora de geração do relatório: 06/12/17 14:49


Data Base: 31/10/2017
Periodicidade: Bimestral

* Os valores das anulações de empenhos somente estão deduzidas no campo TOTAL da coluna DESPESA EMPENHADA no bimestre e em todos os campos da coluna da DESPESA EMPENHADA Até o Bimestre.

	NOME	CPF	CRC
Prefeito:	EVALDO RIBEIRO DE BARROS	581.261.048-72	
Contador:	TATIANA VIEIRA RIBEIRO	042.630.926-00	118520/O-4
Controle Interno:	RAFAEL CESAR DA COSTA	071.077.796-56	


Evaldo Ribeiro de Barros
Prefeito Municipal
Matrícula: 8911


Tatiana Vieira Ribeiro
Chefe dos Serviços de Contabilidade
CRC-MG: 118520/O-4


Rafael Cesar da Costa
Controlador Interno
Matrícula: 07454

ANEXO 14 (art. 13 – L.C. 101/00)
COMPARATIVO DAS METAS BIMESTRAIS DE ARRECADAÇÃO

MUNICÍPIO: Itanhandu
 ÓRGÃO: Poder Executivo
 Data/hora de geração do relatório: 06/12/17 14:49

Data Base: 31/10/2017
 Periodicidade: Bimestral

Valores em Reais

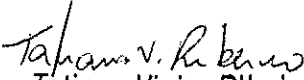
BIMESTRE	META DE ARRECADAÇÃO	RECEITA ARRECADADA	DIFERENÇA
1º	7.476.865,55	7.226.215,92	(250.649,63)
2º	6.117.878,15	6.811.507,67	693.629,52
3º	7.340.495,15	7.170.851,69	(169.643,46)
4º	7.067.542,39	7.462.675,04	395.132,65
5º	6.286.738,41	5.413.657,14	(873.081,27)
6º	9.635.304,70		
TOTAL	43.924.824,35	34.084.907,46	(204.612,19)


Observações - Caso a receita arrecadada seja inferior à meta de arrecadação, indicar as medidas adotadas de combate à evasão e à sonegação, da quantidade e valores de ações ajuizadas para cobrança da dívida ativa, bem como da evolução do montante dos créditos tributários passíveis de cobrança administrativa:

A arrecadação da Receita para o 5º bimestre ficou inferior ao previsto, pois a receita arrecadada das rubricas Outras Transferências Correntes e Receita de Capital ficaram abaixo do previsto. O Município esperava receber neste período, o valor de R\$ 1.691.389,14 referente a Outras Transferências Correntes e só foi realizado o valor de R\$ 1.066.577,04. Também, esperava receber, R\$ 267.894,94 de Receita de Capital e, não houve efetivação do que foi previsto.

	NOME	CPF	CRC
Prefeito:	IVALDO RIBEIRO DE BARROS	581.261.048-72	
Contador:	TATIANA VIEIRA RIBEIRO	042.630.926-00	118520/O-4
Controle Interno:	RAFAEL CESAR DA COSTA	071.077.796-56	


Evaldo Ribeiro de Barros
 Prefeito Municipal
 Matrícula: 8911


Tatiana Vieira Ribeiro
 Chefe dos Serviços de Contabilidade
 CRC-MG: 118520/O-4


Rafael Cesar da Costa
 Controlador Interno
 Matrícula: 07454


Relação das Entidades
RELAÇÃO DAS ENTIDADES CUJOS DADOS FORAM CONSOLIDADOS NOS RELATÓRIOS


MUNICÍPIO: Itanhandu
 ÓRGÃO: Poder Executivo

Exercício: 2017

Tipo	Sigla	Nome	CNPJ	Endereço Completo	CEP	Fone/Fax ()	Home Page / E-mail
				NOME		CPF	CRC
		Prefeito:		EVALDO RIBEIRO DE BARROS		581.261.048-72	
		Contador:		TATIANA VIEIRA RIBEIRO		042.630.926-00	118520/O-4
		Controle Interno:		RAFAEL CESAR DA COSTA		071.077.796-56	


Evaldo Ribeiro de Barros
 Prefeito Municipal
 Matrícula: 8911


Tatiana Vieira Ribeiro
 Chefe dos Serviços de Contabilidade
 CRC-MG: 118520/O-4


Rafael Cesar da Costa
 Controlador Interno
 Matrícula: 07454

ANEXO 6 (incisos I e II, alíneas a e b, art. 52 - L.C. 101/00)
RELATÓRIO RESUMIDO DA EXECUÇÃO ORÇAMENTÁRIA

MUNICÍPIO: Itanhandu
 ÓRGÃO: Poder Executivo
 Data/hora de geração do relatório: 06/12/17 14:49

Data Base: 31/10/2017
 Periodicidade: Bimestral

RECEITAS	Previsão Anual		5o Bimestre		Até o Bimestre		A Realizar
	Inicial	Atualizada	Prevista	Realizada	Prevista	Realizada	
RECEITAS CORRENTES (A)	47.176.631,83	47.176.631,83	6.779.888,54	6.096.739,26	36.927.601,91	35.985.186,43	11.191.445,40
Tributárias	3.714.740,04	3.714.740,04	619.783,23	633.719,32	3.135.053,12	3.139.118,58	575.621,46
Impostos	2.414.122,22	2.414.122,22	422.837,41	462.779,09	2.005.072,32	2.135.666,38	278.455,84
IPTU	678.170,00	678.170,00	106.133,61	93.987,65	589.804,45	550.230,27	127.939,73
ISSQN	1.043.246,02	1.043.246,02	186.115,09	201.355,38	857.756,88	924.131,74	119.114,28
ITBI	269.782,59	269.782,59	58.192,11	46.746,01	218.928,57	183.373,50	86.409,09
IRRF	422.923,61	422.923,61	72.396,60	120.690,05	338.582,42	477.930,87	(55.007,26)
Taxas	1.300.617,82	1.300.617,82	196.945,82	170.940,23	1.129.980,80	1.003.452,20	297.165,62
Contribuições de Melhoria	0,00	0,00	0,00	0,00	0,00	0,00	0,00
Contribuições Patrimoniais	843.367,92	843.367,92	137.637,65	106.875,28	707.332,69	539.857,40	303.510,52
Industriais	0,00	0,00	0,00	0,00	0,00	0,00	0,00
Agropecuárias	0,00	0,00	0,00	0,00	0,00	0,00	0,00
Serviços	1.410.111,14	1.410.111,14	219.940,15	199.574,99	1.189.505,15	1.171.963,33	238.147,81
Transferências Correntes	39.699.514,15	39.699.514,15	5.571.933,65	5.009.258,02	30.632.892,49	30.132.585,29	9.566.928,86
Convênios	22.494,90	22.494,90	3.747,65	0,00	14.887,12	0,00	22.494,90
Outras Receitas Correntes	900.467,82	900.467,82	139.411,55	113.600,77	777.995,27	592.390,26	308.077,56
Deduções da Receita Corrente	0,00	0,00	0,00	26.088,25	0,00	30.409,41	(30.409,41)
RECEITAS DE CAPITAL (B)	1.663.209,33	1.663.209,33	267.894,94	0,00	1.324.665,53	1.873.266,69	(210.057,36)
Operações de Crédito	0,00	0,00	0,00	0,00	0,00	320.388,64	(320.388,64)
Refinanciamento da Dívida	0,00	0,00	0,00	0,00	0,00	0,00	0,00
Outras Operações de Crédito	0,00	0,00	0,00	0,00	0,00	320.388,64	(320.388,64)
Alienação de Bens	0,00	0,00	0,00	0,00	0,00	108.400,00	(108.400,00)

AS

Dec.

TAVEN

ANEXO 6 (incisos I e II, alíneas a e b, art. 52 - L.C. 101/00)
RELATÓRIO RESUMIDO DA EXECUÇÃO ORÇAMENTÁRIA

MUNICÍPIO: Itanhandu

ÓRGÃO: Poder Executivo

Data/hora de geração do relatório: 06/12/17 14:49

Data Base: 31/10/2017

Periodicidade: Bimestral

RECEITAS	Previsão Anual		5o Bimestre		Até o Bimestre		A Realizar
	Inicial	Atualizada	Prevista	Realizada	Prevista	Realizada	
Amortização de Empréstimos	0,00	0,00	0,00	0,00	0,00	0,00	0,00
Transferências de Capital	1.663.209,33	1.663.209,33	267.894,94	0,00	1.324.665,53	1.444.478,05	218.731,28
Convênios	971.300,00	971.300,00	172.174,00	0,00	804.026,00	1.444.478,05	(473.178,05)
Outras Receitas de Capital	0,00	0,00	0,00	0,00	0,00	0,00	0,00
Deduções da Receita de Capital	0,00	0,00	0,00	0,00	0,00	0,00	0,00
(-) DEDUÇÕES PARA FORMAÇÃO DO FUNDEB (C)	4.915.016,81	4.915.016,81	761.045,07	683.082,12	3.962.747,79	3.773.545,66	1.141.471,15
REC. INTRA-ORÇAMENTÁRIAS (D)	0,00	0,00	0,00	0,00	0,00	0,00	0,00
RECEITA TOTAL (A + B - C + D)	43.924.824,35	43.924.824,35	6.286.738,41	5.413.657,14	34.289.519,65	34.084.907,46	9.839.916,89

DESPESAS	Dotação Anual		5o Bimestre		Até o Bimestre		A Empenhar
	Inicial	Atualizada	Empenhada	Liquidada	Empenhada	Liquidada	
DESPESAS CORRENTES (E)	40.810.199,98	42.220.543,36	6.631.687,68	5.791.025,38	34.352.219,00	31.267.306,13	7.868.324,36
Pessoal/Encargos Sociais	20.299.436,44	20.216.984,24	3.894.684,55	3.048.662,94	15.365.179,48	15.251.275,70	4.851.804,76
Juros/Encargos da Dívida Interna	181.571,00	181.571,00	29.700,00	21.798,60	115.598,69	115.598,69	65.972,31
Juros/Encargos da Dívida Externa	0,00	0,00	0,00	0,00	0,00	0,00	0,00
Outras Despesas Correntes	20.329.192,54	21.821.988,12	2.707.303,13	2.720.563,84	18.871.440,83	15.900.431,74	2.950.547,29
DESPESAS DE CAPITAL (F)	3.094.624,37	5.709.407,65	338.551,05	129.437,41	1.536.648,39	823.171,27	4.172.759,26
Investimentos	2.786.982,17	5.368.848,45	288.941,81	80.975,35	1.324.954,53	611.477,41	4.043.893,92

(Handwritten mark)

rec.

(Handwritten signature)

ANEXO 6 (incisos I e II, alíneas a e b, art. 52 - L.C. 101/00)
RELATÓRIO RESUMIDO DA EXECUÇÃO ORÇAMENTÁRIA


MUNICÍPIO: Itanhandu
 ÓRGÃO: Poder Executivo
 Data/hora de geração do relatório: 06/12/17 14:49


Data Base: 31/10/2017
 Periodicidade: Bimestral

DESPESAS	Dotação Anual		5o Bimestre		Até o Bimestre		A Empenhar
	Inicial	Atualizada	Empenhada	Liquidada	Empenhada	Liquidada	
Inversões Financeiras	0,00	32.917,00	0,00	0,00	0,00	0,00	32.917,00
Amortização da Dívida Interna	307.642,20	307.642,20	49.609,24	48.462,06	211.693,86	211.693,86	95.948,34
Amortização da Dívida Externa	0,00	0,00	0,00	0,00	0,00	0,00	0,00
Amortização - Refinanciamento da Dívida Mobiliária	0,00	0,00	0,00	0,00	0,00	0,00	0,00
Outras Despesas de Capital	0,00	0,00	0,00	0,00	0,00	0,00	0,00
DESP. INTRA-ORÇAMENTÁRIAS (G)	0,00	0,00	0,00	0,00	0,00	0,00	0,00
RESERVA DE CONTINGÊNCIA (H)	20.000,00	20.000,00					
RESERVA DO RPPS (I)	0,00	0,00					
DESP. TOTAL (E + F + G + H + I) *	43.924.824,35	47.949.951,01	5.803.139,11	5.920.462,79	35.888.867,39	32.090.477,40	12.041.083,62

* Os valores das anulações de empenhos somente estão deduzidas no campo DESPESA TOTAL (E + F + G + H + I) da coluna Empenhada no bimestre e em todos os campos da coluna Empenhada - Até o Bimestre.


Evaldo Ribeiro de Barros
 Prefeito Municipal
 Matrícula: 8911


Tatiana Vieira Ribeiro
 Chefe dos Serviços de Contabilidade
 CRC-MG: 118520/O-4


Rafael Cesar da Costa
 Controlador Interno
 Matrícula: 07454

ANEXO 6 (incisos I e II, alíneas a e b, art. 52 - L.C. 101/00)
RELATÓRIO RESUMIDO DA EXECUÇÃO ORÇAMENTÁRIA

MUNICÍPIO: Itanhandu
ÓRGÃO: Poder Executivo
Data/hora de geração do relatório: 06/12/17 14:49

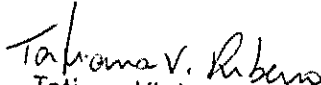
Data Base: 31/10/2017
Periodicidade: Bimestral


Destinação da Reserva de Contingência e/ou Reserva do RPPS		
Número do ato	Data do Ato	Descrição da destinação da reserva de contingência e/ou reserva do RPPS

	5o Bimestre		Até o Bimestre	
	SUPERÁVIT	DÉFICIT	SUPERÁVIT	DÉFICIT
Receita Realizada - Despesa Empenhada		(389.481,97)		(1.803.959,93)
Receita Realizada - Despesa Liquidada		(506.805,65)	1.994.430,06	

	NOME	CPF	CRC
Prefeito:	EVALDO RIBEIRO DE BARROS	581.261.048-72	
Contador:	TATIANA VIEIRA RIBEIRO	042.630.926-00	118520/0-4
Controle Interno:	RAFAEL CESAR DA COSTA	071.077.796-56	


Evaldo Ribeiro de Barros
Prefeito Municipal
Matricula: 8911


Tatiana Vieira Ribeiro
Chefe dos Serviços de Contabilidade
CRC-MG: 118520/0-4


Rafael Cesar da Costa
Controlador Interno
Matricula: 07454

ANEXO 7 (alínea c, inciso II, art. 52 - L.C. 101/00)
RELATÓRIO RESUMIDO DA EXECUÇÃO ORÇAMENTÁRIA
DEMONSTRATIVO DA EXECUÇÃO DAS DESPESAS POR FUNÇÃO E SUBFUNÇÃO

MUNICÍPIO: Itanhandu
 ÓRGÃO: Poder Executivo
 Data/hora de geração do relatório: 06/12/17 14:49

Data Base: 31/10/2017
 Periodicidade: Bimestral

ÓRGÃOS/ENTIDADES	FUNÇÃO	SUBFUNÇÃO	DOTAÇÃO INICIAL	DOTAÇÃO ATUALIZADA	DESPESA EMPENHADA		DESPESA LIQUIDADADA		SALDO A EMPENHAR
					5º Bimestre	Até o Bimestre	5º Bimestre	Até o Bimestre	
					Valores em Reais				
	04 - Administração		5.093.414,41	5.050.453,13	799.197,97	3.965.406,23	708.746,67	3.457.202,74	1.085.046,90
		Administração Geral	4.021.556,41	4.114.566,17	650.636,57	3.347.673,67	574.059,29	2.852.823,52	766.892,50
		Administração Financeira	1.068.658,00	933.186,96	148.561,40	616.270,53	134.687,38	602.917,19	316.916,43
		Controle Interno	3.200,00	2.700,00	0,00	1.462,03	0,00	1.462,03	1.237,97
	06 - Segurança Pública		347.038,69	273.025,06	16.267,08	67.768,29	14.214,80	54.784,55	205.256,77
		Policiamento	347.038,69	273.025,06	16.267,08	67.768,29	14.214,80	54.784,55	205.256,77
	08 - Assistência Social		1.463.890,50	1.510.555,48	154.204,49	1.001.246,51	173.773,55	889.013,76	509.308,97
		Assistência ao Idoso	183.995,50	183.995,50	3.174,60	164.861,45	36.526,89	130.792,38	19.134,05
		Assistência ao Portador de Deficiência	122.353,08	122.353,08	0,00	93.555,60	15.592,60	70.166,70	28.797,48
		Assistência à Criança e ao Adolescente	253.009,11	256.155,71	38.219,54	144.760,42	22.732,03	138.881,94	111.395,29
		Assistência Comunitária	904.532,81	948.051,19	112.810,35	598.069,04	98.922,03	549.172,74	349.982,15
	10 - Saúde		17.718.106,37	18.501.450,57	2.964.380,05	15.716.352,12	2.330.913,84	14.228.507,91	2.785.098,45
		Administração Geral	562.679,64	567.017,92	106.768,93	519.631,91	95.233,09	505.894,28	47.386,01
		Atenção Básica	4.134.077,79	4.620.376,04	706.311,70	3.054.338,02	624.944,90	3.020.480,67	1.566.038,02

[Assinatura]

Dec.

[Assinatura]

ANEXO 7 (alínea c, inciso II, art. 52 - L.C. 101/00)
RELATÓRIO RESUMIDO DA EXECUÇÃO ORÇAMENTÁRIA
DEMONSTRATIVO DA EXECUÇÃO DAS DESPESAS POR FUNÇÃO E SUBFUNÇÃO

MUNICÍPIO: Itanhandu
 ÓRGÃO: Poder Executivo
 Data/hora de geração do relatório: 06/12/17 14:49

Data Base: 31/10/2017
 Periodicidade: Bimestral

ÓRGÃOS/ENTIDADES	FUNÇÃO	SUBFUNÇÃO	DOTAÇÃO INICIAL	DOTAÇÃO ATUALIZADA	DESPESA EMPENHADA		DESPESA LIQUIDADADA		SALDO A EMPENHAR
					5º Bimestre	Até o Bimestre	5º Bimestre	Até o Bimestre	
		Assistência Hospitalar e Ambulatorial	11.894.648,76	12.114.433,16	1.951.330,54	11.192.791,19	1.460.120,88	9.814.413,54	921.641,97
		Suporte Profilático e Terapêutico	531.786,18	502.914,59	73.956,34	420.002,72	75.158,50	380.810,55	82.911,87
		Vigilância Sanitária	188.528,46	181.828,46	25.348,13	107.494,43	12.016,22	100.135,73	74.334,03
		Vigilância Epidemiológica	341.299,23	453.294,09	89.057,83	376.762,44	54.662,99	361.441,73	76.531,65
		Alimentação e Nutrição	65.086,31	61.586,31	11.606,58	45.331,41	8.777,26	45.331,41	16.254,90
	12 - Educação		8.420.124,88	8.952.801,81	1.753.691,56	6.703.444,25	1.279.647,90	6.293.009,54	2.249.357,56
		Administração Geral	309.989,72	369.789,72	77.560,17	281.043,92	59.236,88	276.746,68	88.745,80
		Alimentação e Nutrição	310.140,81	335.242,33	47.334,10	236.158,51	28.313,75	201.355,40	99.083,82
		Ensino Fundamental	5.249.510,53	4.269.674,11	804.470,21	3.003.764,92	563.510,48	2.755.317,13	1.265.909,19
		Ensino Profissional	58.800,00	4.412,04	208,72	2.199,72	110,53	2.101,53	2.212,32
		Ensino Superior	1.000,00	1.000,00	0,00	0,00	0,00	0,00	1.000,00
		Educação Infantil	2.060.597,47	3.449.067,11	824.118,36	2.684.235,00	522.784,28	2.667.138,80	764.832,11
		Educação de Jovens e Adultos	32.800,00	27.574,32	0,00	0,00	0,00	0,00	27.574,32
		Educação Especial	354.225,00	339.016,30	0,00	339.016,30	74.286,80	264.729,29	0,00
		Difusão Cultural	43.061,35	157.025,88	0,00	157.025,88	31.405,18	125.620,71	0,00

Rec. Tef. 2017

ANEXO 7 (alínea c, inciso II, art. 52 - L.C. 101/00)
RELATÓRIO RESUMIDO DA EXECUÇÃO ORÇAMENTÁRIA
DEMONSTRATIVO DA EXECUÇÃO DAS DESPESAS POR FUNÇÃO E SUBFUNÇÃO

MUNICÍPIO: Itanhandu
 ÓRGÃO: Poder Executivo
 Data/hora de geração do relatório: 06/12/17 14:49

Data Base: 31/10/2017
 Periodicidade: Bimestral

ÓRGÃOS/ENTIDADES	FUNÇÃO	SUBFUNÇÃO	DOTAÇÃO INICIAL	DOTAÇÃO ATUALIZADA	DESPESA EMPENHADA		DESPESA LIQUIDADADA		SALDO A EMPENHAR
					5º Bimestre	Até o Bimestre	5º Bimestre	Até o Bimestre	
Prefeitura Municipal	13 - Cultura		622.174,59	633.179,64	73.831,63	419.998,58	49.669,98	346.713,63	213.181,06
		Patrimônio Histórico, Artístico e Arqueológico	176.500,00	275.081,62	39.285,13	140.867,09	0,00	101.581,96	134.214,53
		Difusão Cultural	445.674,59	358.098,02	34.546,50	279.131,49	49.669,98	245.131,67	78.966,53
	15 - Urbanismo		2.896.671,38	3.436.207,10	493.126,43	2.351.693,56	342.432,06	1.764.333,91	1.084.513,54
		Infra-Estrutura Urbana	931.300,00	1.398.444,72	196.202,04	617.735,41	12.734,12	181.584,04	780.709,31
		Serviços Urbanos	1.965.371,38	2.037.762,38	296.924,39	1.733.958,15	329.697,94	1.582.749,87	303.804,23
	16 - Habitação		95.000,00	164.600,00	38.145,30	112.937,20	15.276,65	20.039,55	51.662,80
		Habitação Rural	10.000,00	10.000,00	2.046,25	2.046,25	2.046,25	2.046,25	7.953,75
		Habitação Urbana	85.000,00	154.600,00	36.099,05	110.890,95	13.230,40	17.993,30	43.709,05
	17 - Saneamento		1.226.448,51	2.463.470,30	168.052,59	916.837,30	157.199,64	890.817,97	1.546.633,00
		Saneamento Básico Rural	59.000,00	62.628,40	1.061,51	10.014,16	1.623,80	7.396,45	52.614,24
		Saneamento Básico Urbano	1.167.448,51	2.400.841,90	166.991,08	906.823,14	155.575,84	883.421,52	1.494.018,76
	18 - Gestão Ambiental		871.268,60	1.064.497,63	108.566,11	589.068,48	118.790,47	542.268,40	475.429,15
		Preservação e Conservação Ambiental	47.500,00	47.500,00	0,00	2.190,00	0,00	2.190,00	45.310,00

(Handwritten mark)

Rec. T. H. V. M.