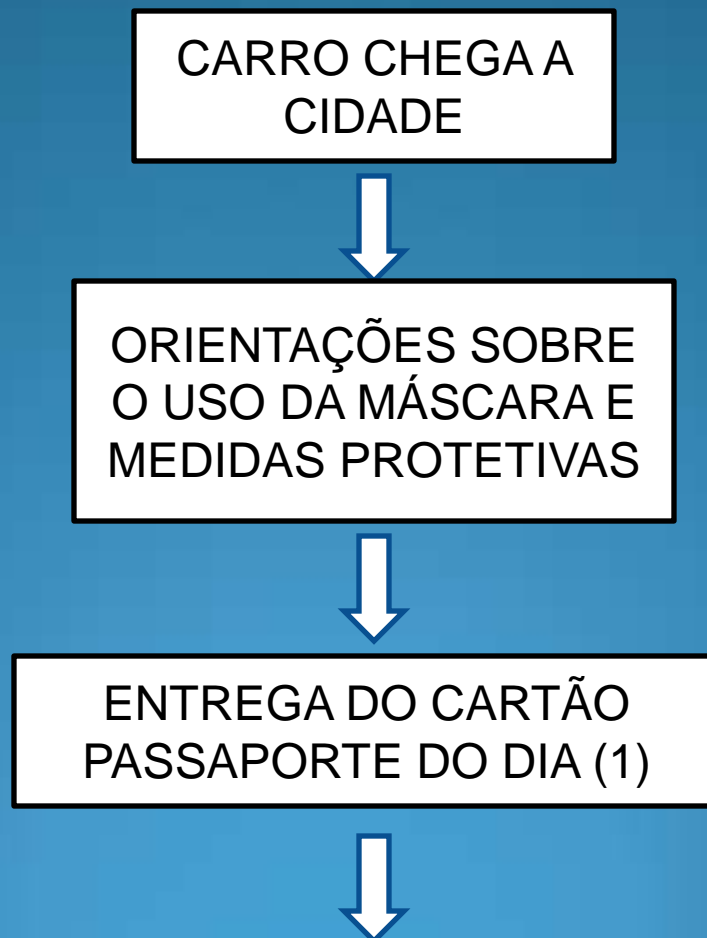
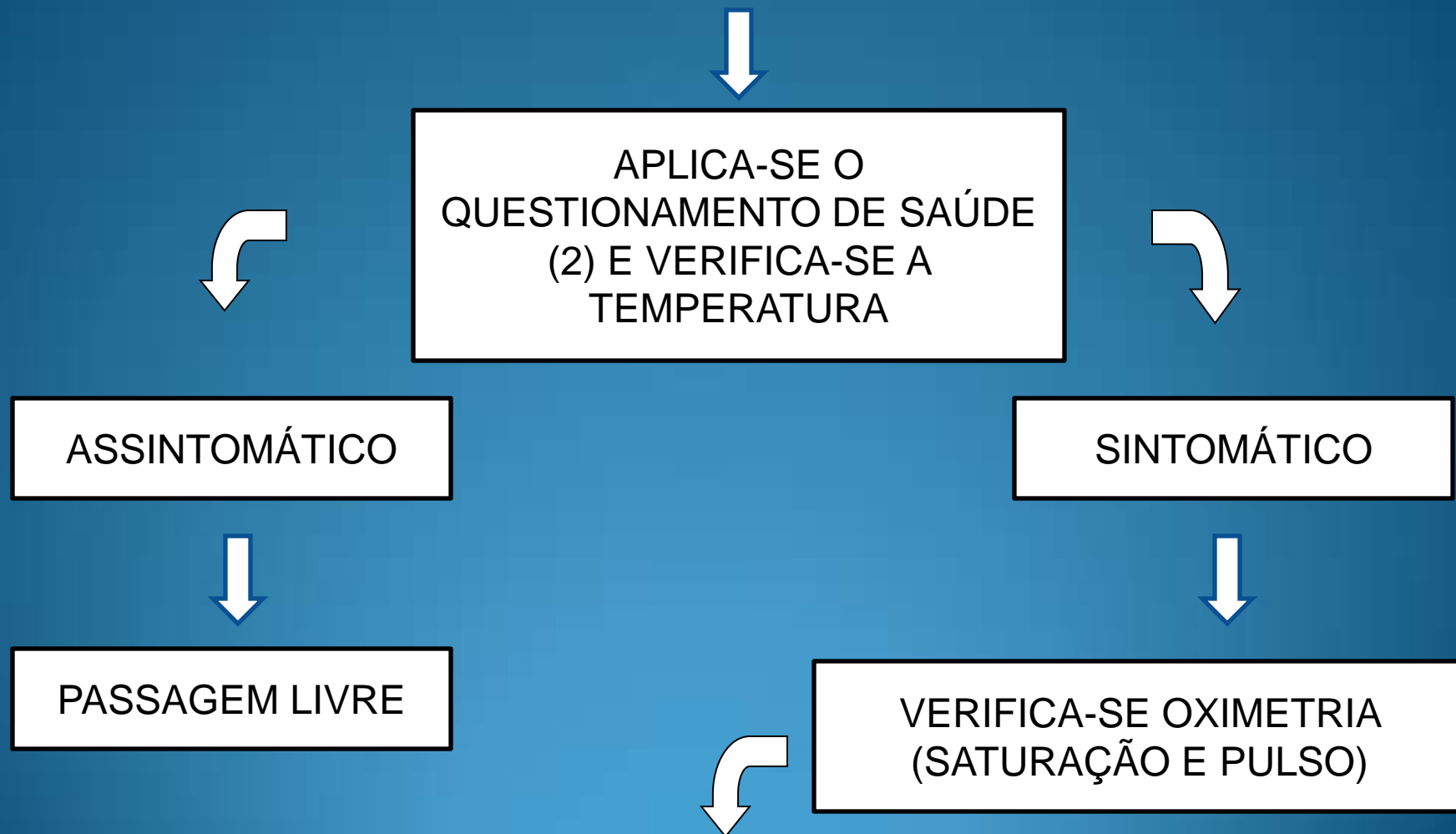


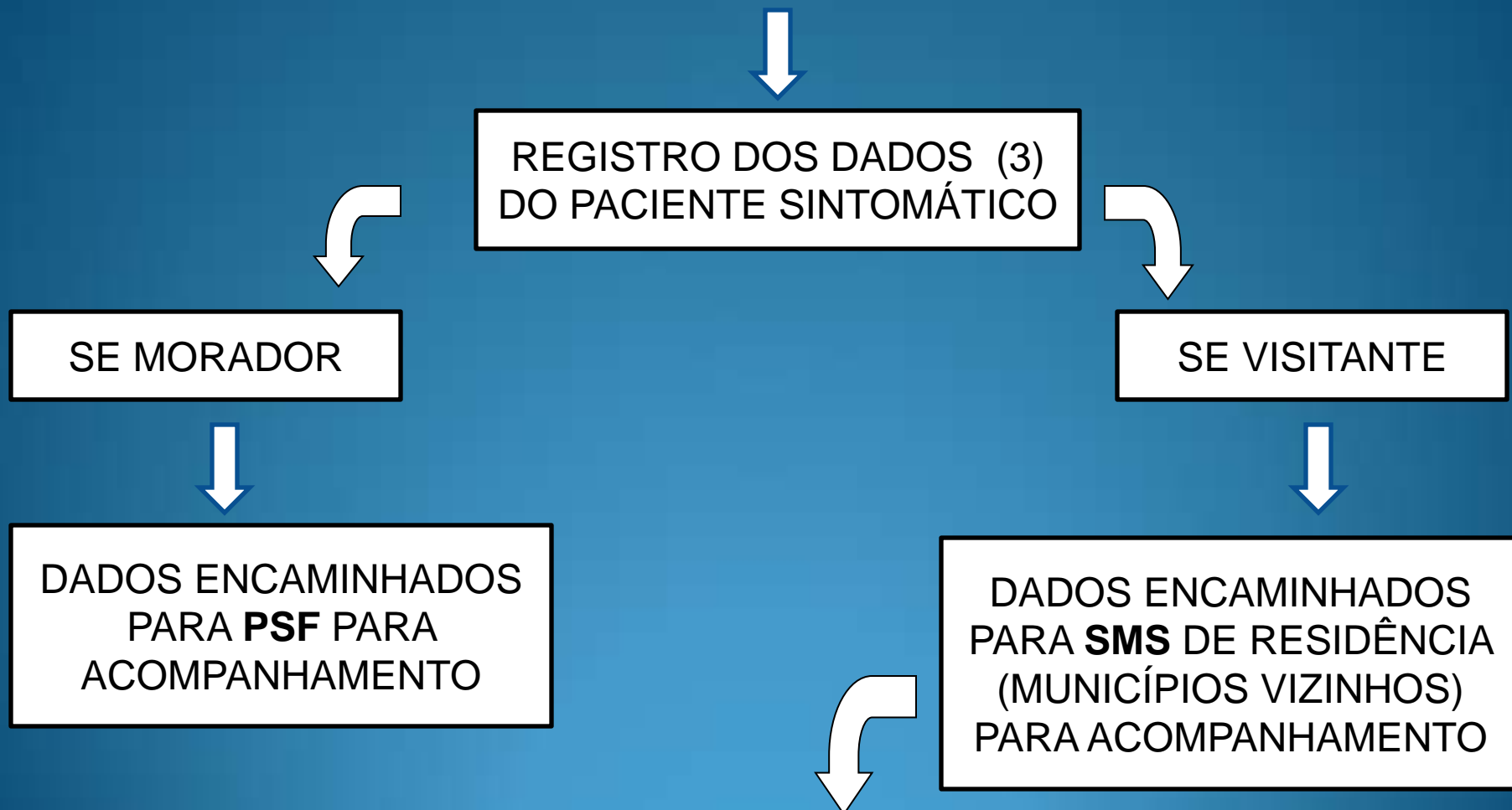
## FLUXOGRAMA DA ABORDAGEM NA BLITZ SANITÁRIA EDUCATIVA



## FLUXOGRAMA DA ABORDAGEM NA BLITZ SANITÁRIA EDUCATIVA



## FLUXOGRAMA DA ABORDAGEM NA BLITZ SANITÁRIA EDUCATIVA



## FLUXOGRAMA DA ABORDAGEM NA BLITZ SANITÁRIA EDUCATIVA



COLETA DE DADOS DO  
DESTINO DO VISITANTE  
SINTOMÁTICO PARA  
ACOMPANHAMENTO DAS  
PESSOAS QUE POSSAM TER  
CONTATO COM O MESMO NO  
DESTINO.





DADOS  
ENCAMINHADOS PARA  
**PSF** PARA  
ACOMPANHAMENTO




## FLUXOGRAMA DA ABORDAGEM NA BLITZ SANITÁRIA EDUCATIVA

1

 Prefeitura Municipal de Itanhandu - MG  
Sistema Único de Saúde  
Secretaria Municipal de Saúde  
SERVIÇO DE VIGILÂNCIA EM SAÚDE  
R. Eng. Paulo Franco de Rosa, 304, Centro. Tel.: (35) 3361-3859/2403 

**EU PASSEI NA BLITZ HOJE. EU COLABOREI**

DATA: \_\_\_/\_\_\_/\_\_\_

 Digitalizado com CamScanner

**SE VOCÊ ESTIVER COM SINAIS DE QUE ESTÁ FICANDO GRIPADO:**

- FEBRE
- FALTA DE AR
- TOSSE SECA
- CORIZA (NARIZ ESCORRENDO)
- DOR DE GARGANTA

**PROCURE A UNIDADE DE SAÚDE MAIS PRÓXIMA E DEPOIS FIQUE EM CASA.**

 Digitalizado com CamScanner **EM CASO DE DÚVIDAS, LIGUE: (35)99732-8560 (WHATSAPP)**

## FLUXOGRAMA DA ABORDAGEM NA BLITZ SANITÁRIA EDUCATIVA

2

### **(1)QUESTIONAMENTO:**

Está apresentando:

- Febre
- Falta de ar
- Tosse seca
- Coriza (nariz escorrendo)
- Dor de garganta

## FLUXOGRAMA DA ABORDAGEM NA BLITZ SANITÁRIA EDUCATIVA

3

**QUESTIONÁRIO DE SAÚDE**

**IDENTIFICAÇÃO**

·NOME: \_\_\_\_\_ IDADE: \_\_\_\_\_ anos

·Telefone ( ) \_\_\_\_\_

·Local de trabalho: \_\_\_\_\_

·Placa: \_\_\_\_\_

**PROCEDÊNCIA**

**PARA MORADORES DE ITANHANDU**

·Qual seu endereço? \_\_\_\_\_

·O senhor(a) está vindo de onde? Qual cidade? \_\_\_\_\_

·Fez alguma viagem nos últimos 14 dias?

( ) SIM ( ) NÃO Se SIM, para onde? \_\_\_\_\_

OBS.: \_\_\_\_\_

**PARA QUEM NÃO MORA EM ITANHANDU**

·Qual cidade de residência? \_\_\_\_\_

·Está há quanto tempo na cidade? \_\_\_\_\_

·Qual motivo de sua estada em Itanhandu?

·( ) trabalho ( ) passeio ( ) saúde

·( ) outro \_\_\_\_\_

·Quanto tempo pretende ficar em Itanhandu? \_\_\_\_\_

·Qual seu destino em Itanhandu? (bairro, no mínimo) \_\_\_\_\_

**PARA TODOS**

·Quantos ocupantes no carro? (nº) \_\_\_\_\_

·Todos vêm do mesmo lugar?

( ) SIM ( ) NÃO OBS.: \_\_\_\_\_

·Alguém no carro apresenta febre ou outro sintoma de gripe? (tosse, dor no corpo, dor de garganta)?

( ) SIM ( ) NÃO

Se SIM:

Nome(s) \_\_\_\_\_

\_\_\_\_\_

\_\_\_\_\_

**ORIENTAÇÕES:**

·( ) Isolamento 7 dias (SEM SINTOMAS)

·( ) Procurar o serviço de saúde (COM SINTOMAS)

OBS.: \_\_\_\_\_

\_\_\_\_\_

\_\_\_\_\_

 [www.itanhandu.com.br](http://www.itanhandu.com.br)

## FLUXOGRAMA DA ABORDAGEM NA BLITZ SANITÁRIA EDUCATIVA

FUNÇÃO ADICIONAL DE INFORMAR A  
ENTRADA DE VENDEDORES AMBULANTES  
PARA AVERIGUAÇÃO DA REGULARIDADE DA  
DOCUMENTAÇÃO PARA EXERCÍCIO DA  
ATIVIDADE



## FLUXOGRAMA DA ABORDAGEM NA BLITZ SANITÁRIA EDUCATIVA

### **HORÁRIO DE FUNCIONAMENTO:**

2ª À 6ª - DAS 07:00 ÀS 19:00

TREVOS DO SUPERMERCADO CARROSSEL  
E POSTO TERRAS ALTAS

SAB., DOM E FERIADOS - DAS 07:00 ÀS 19:00  
TREVO DO S.M. CARROSSEL – FECHADO

## FLUXOGRAMA DA ABORDAGEM NA BLITZ SANITÁRIA EDUCATIVA

### **ENTREDA DE VEÍCULOS (aprox.)**

- 2<sup>a</sup> à 6<sup>a</sup> - 1.600 / dia
- F.S. – 1.200 / dia
- 10.000 / semana

## FLUXOGRAMA DA ABORDAGEM NA BLITZ SANITÁRIA EDUCATIVA

### **PESSOAL EMPREGADO NA AÇÃO:**

- Agentes comunitários de saúde
  - Auxiliares de saúde bucal
  - Motoristas da S.M.S.
- Funcionários da S.M.O. (serviços gerais)

## FLUXOGRAMA DA ABORDAGEM NA BLITZ SANITÁRIA EDUCATIVA

**Obs.:**

(1) O fechamento do trevo do S.M. Carrossel aos finais de semana deve-se a falta de pessoal para funcionamento da blitz com dois pontos de controle aos finais de semana.

## FLUXOGRAMA DA ABORDAGEM NA BLITZ SANITÁRIA EDUCATIVA

### **JUSTIFICATIVA DO FECHAMENTO DO TREVO CARROSSEL:**

Melhor estrutura no trevo Terras Altas durante o horário de funcionamento da blitz (banheiro, iluminação, espaço, segurança)